



LEI: 8.666.93
 COMISSÃO DE LICITAÇÃO

DEMANDA DE LICITAÇÃO Nº 0907.03/2020
 * FOLHA Nº 01 DE 01
 NA COMISSÃO DE LICITAÇÃO
 DE 12/03/2020
 ANEXO 1 - PROPOSTA

A
PREFEITURA MUNICIPAL DE ITAITINGA
COMISSÃO DE LICITAÇÃO
TOMADA DE PREÇOS Nº 0907.03/2020

PROPOSTA DE PREÇOS LOTE I

SOLICITANTE: MARCO ANTONIO - CNPJ: 15.872.706/0001-51
 ENDEREÇO: RUA RAIMUNDO LOURENÇO DA COSTA Nº 307, LAGOINHA-HORIZONTE/CE - CEP: 62.887-010
 TELEFONE: (85) 3336-0026 - E-MAIL: nascenteltda@yahoo.com.br - INSC. MUNICIPAL: 553579

PRESUNTA
 DE
 DIVERSOS
 DIVERSOS

CARTA PROPOSTA LOTE I

COMISSÃO PERMANENTE DE LICITAÇÃO DA PREFEITURA MUNICIPAL DE ITAITINGA/CE

TOMADA DE PREÇOS Nº 0907.03/2020

Prezados Senhores:

Apresentamos a V.sa. Nossa proposta de preços referente a **TOMADA DE PREÇOS Nº 0907.03/2020**, cujo objeto e **EXECUÇÃO DE RECUPERAÇÃO DE DIVERSAS QUADRAS ESPORTIVAS POR LOTE NOS BAIRROS: ANCURI, CARAPIO, JABUTI, E RIACHÃO NO MUNICIPIO DE ITAITINGA - CE**, conforme projetos em anexos, pelo preço global R\$ 273.316,42 (Duzentos e setenta e três mil, trezentos e dezesseis reais e quarenta e dois centavos)

Informamos que o prazo de validade de nossa proposta e de 60 (sessenta) dias corridos, a contar da data da abertura da licitação

Horizonte-Ce, 29 de julho de 2020.

NASCENTE CONSTRUÇÕES LTDA

Rodrigo Viana Batista

Eng.º Civil Crea nº 14753/D-Ce

CPF: 580.389.733-72

Resp. Técnico

NASCENTE CONSTRUÇÕES LTDA - EPP


RAMON RAMIRES FARIAS NORONHA

CPF: 620.739.233-72

SÓCIO ADMINISTRADOR

NASCENTE CONSTRUÇÕES LTDA-EPP

CNPJ: 15.372.706/0001-51



Obra
EXECUÇÃO DE RECUPERAÇÃO DE DIVERSAS QUADRAS ESPORTIVAS POR
LOTE NOS BAIROS: ANCURI, CARAPIÓ, JABUTI E RIACHÃO NO MUNICÍPIO
DE ITATINGA/CE - LOTE 01 - Recuperação da quadra coberta Raimundo
Fiourelredo de Lima no ANCIURI.

Bancos **B.D.I.**
SINAPI - 01/2020 **27,35%**
 - Ceará
SEINFRA - 026.1
 - Ceará

Planilha Orçamentária Sintética

LEI: 8.666.93
 COMISSÃO DE LICITAÇÃO

Item	Código	Banco	Descrição	Und	Quant.	Valor Unit	Valor Unit com BDI	Total	Peso (%)
								23.483,87	8,59 %
1			SERVIÇOS PRELIMINARES						
1.1			PLACA DA OBRA						
1.1.1	C1937	SEINFRA	PLACAS PADRÃO DE OBRA	m²	6	117,24	149,31	895,83	0,33 %
1.1.2	00010527	SINAPI	LOCAÇÃO DE ANDAIME METALICO TUBULAR DE ENCAIXE, TIPO DE TORRE, COM LARGURA DE 1 ATE 1,5 M E ALTURA DE *1,00* M	MXMES	80	3,35	4,27	341,30	0,12 %
1.2			DEMOLIÇÃO E RETIRADAS						
1.2.1	C1070	SEINFRA	DEMOLIÇÃO DE REVESTIMENTO C/ARGAMASSA	m²	358,87	5,58	7,11	2.596,05	0,93 %
1.2.2	C1043	SEINFRA	DEMOLIÇÃO DE ALVENARIA DE TIJOLOS S/ REAPROVEITAMENTO	m²	5,83	33,51	42,68	248,80	0,09 %
1.2.3	C1049	SEINFRA	DEMOLIÇÃO DE CONCRETO SIMPLES	m²	2,71	145,21	184,93	501,15	0,18 %
1.2.4	C1068	SEINFRA	DEMOLIÇÃO DE PISO CIMENTADO SOBRE LASTRO DE CONCRETO	m²	110,8	14,52	18,49	2.048,84	0,75 %
1.2.5	C0702	SEINFRA	CARGA MANUAL DE ENTULHO EM CAMINHÃO BASCULANTE	m²	24,78	14,79	18,84	466,73	0,17 %
1.2.6	C2533	SEINFRA	TRANSPORTE DE MATERIAL, EXCETO ROCHA EM CAMINHÃO ATÉ 5 KM	m²	24,78	16,26	20,71	513,20	0,19 %
1.2.7	C1053	SEINFRA	DEMOLIÇÃO DE ESTRUTURA METÁLICA	m²	649,88	18,76	23,89	15.526,30	5,68 %
1.2.8	C2980	SEINFRA	TRANSPORTE DE TUBOS E CONEXÕES DE FOFÓ, AÇO OU CONCRETO	T	6,28	22,01	28,03	176,03	0,06 %
1.2.9	C3858	SEINFRA	DESMONTAGEM DE TELHAMENTO EM ESTRUTURAS METÁLICAS	m²	32,49	5,55	7,07	229,84	0,08 %
2			FUNDAÇÕES E ESTRUTURAS						
2.1			PILARES PARA CHUMBAMENTO DO PORTÃO E BASE PARA TABELA DE BASQUETE						
2.1.1	C2784	SEINFRA	ESCAVAÇÃO MANUAL SOLO DE 1A. CAT. PROF. ATÉ 1.50m	m³	1,19	26,08	33,21	39,52	0,01 %
2.1.2	C1400	SEINFRA	FORMA DE TÁBUAS DE 1" DE 3A. P/FUNDAÇÕES UTIL. 5 X	m²	7,44	42,84	54,56	405,90	0,15 %
2.1.3	C1399	SEINFRA	FORMA PLANA CHAPA COMPENSADA PLASTIFICADA, ESP.= 12mm UTIL. 5X	m²	3,28	65,89	83,91	275,23	0,10 %
2.1.4	C0844	SEINFRA	CONCRETO P/VIBR., FCK 30 MPa COM AGREGADO ADQUIRIDO	m³	1,32	287,21	365,76	482,81	0,18 %
2.1.5	C1604	SEINFRA	LANÇAMENTO E APLICAÇÃO DE CONCRETO S/ ELEVAÇÃO	m³	1,32	85,62	109,04	143,93	0,05 %
2.1.6	C0216	SEINFRA	ARMADURA CA-50A MÉDIA D= 8,3 A 10,0mm	KG	12,18	5,90	7,51	91,52	0,03 %
3			PAREDES E PAINÉIS						
3.1			ALVENARIA DE ELEVAÇÃO						
3.1.1	C0073	SEINFRA	ALVENARIA DE TIJOLO CERÂMICO FURADO (9x19x19)cm C/ARGAMASSA MISTA DE CAL HIDRATADA ESP.=10cm (1:2:8)	m²	28,15	35,23	44,87	1.262,97	0,46 %
4			REVESTIMENTOS						
4.1			ARGAMASSAS PARA PAREDES INTERNAS E EXTERNAS						
4.1.1	C0777	SEINFRA	CHAPISCO C/ ARGAMASSA DE CIMENTO E PEDRISCO TRAÇO 1:4 ESP.= 7mm P/ PAREDE	m²	413,17	6,36	8,10	3.346,55	1,22 %
4.1.2	C3037	SEINFRA	REBOCO C/ ARGAMASSA DE CIMENTO E AREIA PENEIRADA, TRAÇO 1:4	m²	413,17	26,14	33,29	13.754,22	5,03 %
5			ESQUADRIAS						
5.1			PORTÃO						
5.1.1	C3659	SEINFRA	PORTÃO DE METALON E BARRA CHATA DE FERRO C/FECHADURA E DOBRADICA, INCLUS. PINTURA ESMALTE SINTÉTICO	m²	4,1	283,06	360,48	1.477,96	0,54 %
6			PISOS						
6.1			PISOS INTERNOS E ARQUIBANCADA						
6.1.1	C3025	SEINFRA	PISO MORTO CONCRETO FCK=13,5MPa C/PREPARO E LANÇAMENTO	m²	17,94	329,28	419,34	7.522,93	2,75 %
6.1.2	C4601	SEINFRA	PISO CIMENTADO COM ARGAMASSA DE CIMENTO E AREIA S/ PENEIRAR ESP. 2,0 cm	m²	110,8	28,03	35,70	3.955,16	1,45 %
6.1.3	C1917	SEINFRA	PISO DE CONCRETO FCK=15MPa ESP.= 12cm, ARMADO C/TELA DE AÇO	m²	30,1	64,15	81,70	2.459,02	0,90 %
7			INSTALAÇÕES ELÉTRICAS						
7.1			ELETRODUTOS E CONEXÕES						
7.1.1	C1196	SEINFRA	ELETRODUTO PVC ROSC. INCL. CONEXÕES D= 25mm (3/4")	M	76,8	9,73	12,39	951,65	0,35 %
7.1.2	C1197	SEINFRA	ELETRODUTO PVC ROSC. INCL. CONEXÕES D= 32mm (1")	M	20,85	14,41	18,35	382,62	0,14 %
7.2			QUADROS / CAIXAS						
7.2.1	C0855	SEINFRA	CONDULETE DE PVC DE 1" TIPO C - E - LL - LR	UN	22	18,94	24,12	530,64	0,19 %
7.2.2	C2067	SEINFRA	QUADRO DE DISTRIBUIÇÃO DE LUZ EMBUTIR ATÉ 12 DIVISÕES 207X332X95mm, C/BARRAMENTO	UN	1	183,57	233,78	233,78	0,09 %
7.3			FIOS, CABOS E ACESSÓRIOS						
7.3.1	C0540	SEINFRA	CABO ISOLADO PVC 750V 2,5MM2	M	516,25	3,77	4,80	2.478,62	0,91 %
7.3.2	C0534	SEINFRA	CABO ISOLADO PVC 750V 4MM2	M	15	4,46	5,68	85,20	0,03 %
7.4			BASES, CHAVES E DISJUNTORES						
7.4.1	C1092	SEINFRA	DISJUNTOR MONOPOLAR EM QUADRO DE DISTRIBUIÇÃO 10A	UN	4	14,64	18,64	74,58	0,03 %
7.4.2	C1121	SEINFRA	DISJUNTOR TRIPOLAR EM QUADRO DE DISTRIBUIÇÃO 20A	UN	1	61,72	78,60	78,60	0,03 %
7.4.3	00039471	SINAPI	DISPOSITIVO DPS CLASSE II, 1 POLO, TENSAO MAXIMA DE 275 V, CORRENTE MAXIMA DE *45* KA (TIPO AC)	UN	2	59,60	75,90	151,80	0,06 %
7.5			LUMINÁRIAS / ACESSÓRIOS						
7.5.1	COMP-523185	Próprio	REFLETOR LED 150W - COR BRANCA - FORNECIMENTO E INSTALAÇÃO	UN	20	148,37	188,95	3.778,99	1,38 %
7.6			ATERRAMENTO						
7.6.1	C0522	SEINFRA	CABO COBRE NU 6MM2	M	3	5,88	7,49	22,46	0,01 %
7.6.2	C0521	SEINFRA	CABO COBRE NU 50MM2	M	4	24,44	31,12	124,50	0,05 %
7.6.3	COMP-348647	Próprio	ATERRAMENTO COMPLETO C/ HASTE 13X2000MM	UN	1	147,59	187,96	187,96	0,07 %
8			INSTALAÇÕES HIDROSSANITÁRIAS						
8.1			DRENAGEM DE ÁGUAS PLUVIAIS						
8.1.1	C2594	SEINFRA	TUBO PVC BRANCO P/ESGOTO D=100mm (4") - JUNTA C/ANÉIS	M	81,75	19,97	25,43	2.079,06	0,76 %
8.1.2	C1550	SEINFRA	JOELHO PVC BRANCO P/ESGOTO D=100mm (4") - JUNTA C/ANÉIS	UN	1	18,94	24,12	24,12	0,01 %
8.1.3	C4390	SEINFRA	JOELHO 45 PVC BRANCO PARA ESGOTO D=100mm (4")	UN	2	18,59	21,13	42,25	0,02 %
8.1.4	C1754	SEINFRA	LUVA SIMPLES PVC BRANCO P/ESGOTO D=100mm (4")-C/ANÉIS	UN	1	11,88	15,13	15,13	0,01 %
9			COBERTURA						
9.1			RECUPERAÇÃO DA ESTRUTURA METÁLICA						
9.1.1	COMP-473356	Próprio	MONTAGEM DE ESTRUTURA METÁLICA COM FORNECIMENTO DE MATERIAIS	KG	6979	7,10	9,04	63.104,17	23,09 %
9.1.2	C4910	SEINFRA	CALHA EM CHAPA DE ALUMÍNIO LISA 22, ESP.=0,71MM, INCLUSO TRANSPORTE VERTICAL	m²	52,36	102,28	130,25	6.820,09	2,50 %
9.1.3	C4827	SEINFRA	TELHA DE ALUMÍNIO ONDULADA, ESP.=0,7MM	m²	621,78	41,34	52,65	32.734,58	11,98 %

NASCENTE CONSTRUÇÕES LTDA-EPP

CNPJ: 15.972.706/0001-51

PREFEITURA MUNICIPAL DE ITATINGA
FLS
RSS
LEI: 8.666.93
COMISSÃO DE LICITAÇÃO

Obra: EXECUÇÃO DE RECUPERAÇÃO DE DIVERSAS QUADRAS ESPORTIVAS POR LOTE NOS BAIRROS: ANCURI, CARAPIÓ, JABUTI E RIACHÃO NO MUNICÍPIO DE ITATINGA/CE - LOTE 01 - Recuperação da quadra coberta Raimundo Figueiredo de Lima no ANCURI.

Bancos: SINAPI - 01/2020 - Ceará
SEINFRA - 026.1 - Ceará

B.D.I.: 27,36%

Planilha Orçamentária Sintética

Item	Código	Banco	Descrição	Und	Quant.	Valor Unit	Valor Unit com BDI	Total	Peso (%)
9.1.4	COMP-138339	Próprio	TELHA DE ALUMÍNIO ONDULADA, ESP=0,7MM (INSTALAÇÃO COM REAPROVEITAMENTO DE TELHA)	m²	32,73	8,66	11,03	360,97	0,13 %
10			MUROS E FECHAMENTOS					29.848,76	10,92 %
10.1			ALAMBRADO					29.848,76	10,92 %
10.1.1	C2423	SEINFRA	TELA METÁLICA AÇO GALVANIZADO, MALHA (13 X 13)MM2	m²	172,64	62,34	79,39	13.705,93	5,01 %
10.1.2	COMP-623364	Próprio	FORNECIMENTO E INSTALAÇÃO DE TUBOS EM AÇO GALVANIZADO 2" PARA ALAMBRADOS	M	202,75	62,52	79,82	16.142,81	5,91 %
11			PINTURA					66.667,83	24,39 %
11.1			ESTRUTURA DA COBERTA					40.689,36	14,89 %
11.1.1	C1521	SEINFRA	JATEAMENTO AO METAL QUASE BRANCO EM ESTRUTURA DE AÇO CARBONO	m²	894,72	16,22	20,66	18.481,72	6,76 %
11.1.2	C2473	SEINFRA	PINTURA C/ TINTA EPOXI EM ESTRUTURA DE AÇO CARBONO 50 MICRA C/REVÓLVER	m²	894,72	11,70	14,90	13.331,38	4,88 %
11.1.3	C4409	SEINFRA	PINTURA POLIURETANO EM ESTRUTURAS DE AÇO CARBONO, 65 MICRA C/ REVOLVER	m²	894,72	7,79	9,82	8.876,25	3,25 %
11.2			PAREDES E ARQUIBANCADA					9.136,13	3,34 %
11.2.1	C2898	SEINFRA	PINTURA HIDRACOR	m²	329,22	6,92	8,81	2.901,37	1,06 %
11.2.2	C4167	SEINFRA	LATEX ACRÍLICO TRÊS DEMÃOS EM PAREDES INTERNAS S/ MASSA	m²	322,3	15,19	19,34	6.234,75	2,28 %
11.3			PISOS					11.361,63	4,16 %
11.3.1	C1910	SEINFRA	PINTURA P/PISO À BASE LATEX ACRÍLICO, TIPO "NOVACOR"	m²	436,84	13,98	17,80	7.777,34	2,85 %
11.3.2	C1041	SEINFRA	DEMARCAÇÃO DE QUADRA TIPO ESCOLAR C/TINTA ACRÍLICA	M	326,89	8,81	10,96	3.584,30	1,31 %
11.4			ESQUADRIAS, TRAVES E ALAMBRADO					6.480,73	2,01 %
11.4.1	C1279	SEINFRA	ESMALTE DUAS DEMÃOS EM ESQUADRIAS DE FERRO	m²	177,47	24,25	30,88	5.480,73	2,01 %
12			SERVIÇOS DIVERSOS					3.836,48	1,40 %
12.1			DIVERSOS					3.211,73	1,18 %
12.1.1	C1349	SEINFRA	ESTRUTURA METÁLICA DE TRAVES DE FUTSAL	CJ	1	657,35	837,14	837,14	0,31 %
12.1.2	C1347	SEINFRA	ESTRUTURA METÁLICA C/ TABELAS DE BASQUETE	CJ	1	1.599,85	2.037,41	2.037,41	0,75 %
12.1.3	C1351	SEINFRA	ESTRUTURA METÁLICA P/ REDE DE VOLEY	CJ	1	264,77	337,18	337,18	0,12 %
12.2			LIMPEZA DA OBRA					624,76	0,23 %
12.2.1	C3447	SEINFRA	LIMPEZA DE PISO EM ÁREA URBANIZADA	m²	662,84	0,74	0,94	624,75	0,23 %

Tipo de Licitação: Tomada de Preço Abertura da Licitação: 29/07/2020 09:00 Número do Processo Licitatório: 0907.03/2020/TP	Total sem BDI Total do BDI Total Geral	214.618,31 58.698,11 273.316,42
--	--	---------------------------------------

IMPORTA O PRESENTE ORÇAMENTO A QUANTIA DE R\$ 273.316,42 (DUZENTOS E SETENTA E TRÊS MIL, TREZENTOS E DEZESSEIS REAIS E QUARENTA E DOIS CENTAVOS).

NASCENTE CONSTRUÇÕES LTDA - EPP
RSS
 RAMON RAMÍREZ PARIAS NORONHA
 CPF: 620.739.233-72
 SÓCIO ADMINISTRADOR

NASCENTE CONSTRUÇÕES LTDA
RSS
 Rodrigo Viana Batista
 Eng.º Civil Crea nº 14753/D-Ce
 CPF: 580.389.733-72
 Resp. Técnico

NASCENTE CONSTRUÇÕES LTDA-EPP

CNPJ: 15.972.706/0001-51

Obra
EXECUÇÃO DE RECUPERAÇÃO DE DIVERSAS QUADRAS ESPORTIVAS
POR LOTE NOS BAIRROS: ANCURI, CARAPIÓ, JABUTI E RIACHÃO NO
MUNICÍPIO DE ITAITINGA/CE - LOTE 01 - Recuperação da quadra coberta
Raimundo Figueiredo de Lima no ANCURI.


Bancos
SINAPI - 01/2020 - Ceará
SEINFRA - 026.1 - Ceará

B.D.I.
27,35%

Encargos Sociais
Desonerado: 0,00%


Cronograma Físico e Financeiro

Item	Descrição	Total Por Etapa	30 DIAS	60 DIAS	90 DIAS	120 DIAS	150 DIAS	180 DIAS
1	SERVIÇOS PRELIMINARES	100,00%	100,00%					
2	FUNDAÇÕES E ESTRUTURAS	23.483,87	23.483,87					
3	PAREDES E PAINÉIS	1.438,91	1.438,91					
4	REVESTIMENTOS	1.262,97			80,00%	20,00%		
5	ESQUADRIAS	17.100,76			1.010,37	252,59		
6	PISOS	1.477,96			80,00%	20,00%		
7	INSTALAÇÕES ELÉTRICAS	13.937,11			13.680,61	3.420,15		
8	INSTALAÇÕES HIDROSSANITÁRIAS	9.081,40						
9	COBERTURA	2.160,56						
10	MUROS E FECHAMENTOS	103.019,81	41.207,92	41.207,92	20.603,96			
11	PINTURA	29.848,75						
12	SERVIÇOS DIVERSOS	66.667,83						
		3.836,48						
	Porcentagem		24,2%	26,12%	26,44%	23,24%	0,0%	0,0%
	Custo		66.130,71	71.394,88	72.261,07	63.529,77	0,00	0,00
	Porcentagem Acumulado		24,2%	50,32%	76,76%	100,0%	100,0%	100,0%
	Custo Acumulado		66.130,70	137.525,58	209.786,65	273.316,42	273.316,42	273.316,42

NASCENTE CONSTRUÇÕES LTDA - EPP

RAMON RAMIRES FARIAS NORONHA
CPF: 620.739.233-72
SÓCIO ADMINISTRADOR

NASCENTE CONSTRUÇÕES LTDA

Rodrigo Viana Batista
Eng.º Civil Crea nº 14753/D-Ce
CPF: 580.389.733-72
Resp. Técnico





NASCENTE CONSTRUÇÕES LTDA-EPP

CNPJ: 15.872.706/0001-51

PREFEITURA MUNICIPAL DE ITATINGA
FLS
2360

LEI: 8.866.93
COMISSÃO DE LICITAÇÃO

Composições Analíticas com Preço Unitário
EXECUÇÃO DE RECUPERAÇÃO DE DIVERSAS QUADRAS ESPORTIVAS POR LOTE NOS BAIRROS: ANCURI, CARAPIÓ, JABUTI E RIACHÃO NO MUNICÍPIO DE
Bancos SINAPI - 01/2020 - Ceará
SEINFRA - 026 1 -

B.D.I.
27,35%

Encargos Sociais
Desonerado: 0,00%


Composições Analíticas com Preço Unitário

Composições Principais

	Código	Banco	Descrição	Tipo	Und	Quant.	Valor Unit	Total	
1.1.1	C1937	SEINFRA	PLACAS PADRÃO DE OBRA	CONSTRUÇÃO DO	m²	1,0000000	117,24	117,24	
Composição	C1937	SEINFRA	PLACAS PADRÃO DE OBRA	CONSTRUÇÃO DO	m²	1,0000000	117,24	117,24	
Insumo	I0537	SEINFRA	CHAPA DE AÇO GALVANIZADA ESP. 0.3MM	Material	m²	1,0200000	24,70	25,19	
Insumo	I1100	SEINFRA	ESMALTE SINTETICO	Material	L	1,0000000	15,99	15,99	
Insumo	I1691	SEINFRA	PONTALETE / BARROTE DE 3"x3"	Material	M	4,5000000	12,25	55,13	
Insumo	I1725	SEINFRA	PREGO 15X15	Material	KG	0,1500000	8,39	1,26	
Insumo	I2543	SEINFRA	SERVENTE	Mão de Obra	H	1,4892235	13,21	19,67	
				MO sem LS =>	19,67	LS =>	0,00	MO com LS =>	19,67
								=>	
				Valor do BDI =>	32,07		Valor com BDI =>	149,31	
1.2.1	C1070	SEINFRA	DEMOLIÇÃO DE REVESTIMENTO	DEMOLIÇÕES E	m²	1,0000000	5,58	5,58	
Composição	C1070	SEINFRA	DEMOLIÇÃO DE REVESTIMENTO	DEMOLIÇÕES E	m²	1,0000000	5,58	5,58	
Insumo	I2391	SEINFRA	PEDREIRO	Mão de Obra	H	0,0372186	17,83	0,66	
Insumo	I2543	SEINFRA	SERVENTE	Mão de Obra	H	0,3721862	13,21	4,92	
				MO sem LS =>	5,58	LS =>	0,00	MO com LS =>	5,58
								=>	
				Valor do BDI =>	1,53		Valor com BDI =>	7,11	
1.2.2	C1043	SEINFRA	DEMOLIÇÃO DE ALVENARIA DE TIJOLOS S/ REAPROVEITAMENTO	DEMOLIÇÕES E	m²	1,0000000	33,51	33,51	
Composição	C1043	SEINFRA	DEMOLIÇÃO DE ALVENARIA DE TIJOLOS S/ REAPROVEITAMENTO	DEMOLIÇÕES E	m²	1,0000000	33,51	33,51	
Insumo	I2391	SEINFRA	PEDREIRO	Mão de Obra	H	0,2235046	17,83	3,99	
Insumo	I2543	SEINFRA	SERVENTE	Mão de Obra	H	2,2350465	13,21	29,52	
				MO sem LS =>	33,51	LS =>	0,00	MO com LS =>	33,51
								=>	
				Valor do BDI =>	9,16		Valor com BDI =>	42,68	
1.2.3	C1049	SEINFRA	DEMOLIÇÃO DE CONCRETO SIMPLES	DEMOLIÇÕES E	m³	1,0000000	145,21	145,21	
Composição	C1049	SEINFRA	DEMOLIÇÃO DE CONCRETO SIMPLES	DEMOLIÇÕES E	m³	1,0000000	145,21	145,21	
Insumo	I2391	SEINFRA	PEDREIRO	Mão de Obra	H	0,9685202	17,83	17,27	
Insumo	I2543	SEINFRA	SERVENTE	Mão de Obra	H	9,6852013	13,21	127,94	
				MO sem LS =>	145,21	LS =>	0,00	MO com LS =>	145,21
								=>	
				Valor do BDI =>	39,71		Valor com BDI =>	184,93	
1.2.4	C1066	SEINFRA	DEMOLIÇÃO DE PISO CIMENTADO SOBRE LASTRO DE CONCRETO	DEMOLIÇÕES E	m²	1,0000000	14,52	14,52	
Composição	C1066	SEINFRA	DEMOLIÇÃO DE PISO CIMENTADO SOBRE LASTRO DE CONCRETO	DEMOLIÇÕES E	m²	1,0000000	14,52	14,52	
Insumo	I2391	SEINFRA	PEDREIRO	Mão de Obra	H	0,0968458	17,83	1,73	
Insumo	I2543	SEINFRA	SERVENTE	Mão de Obra	H	0,9684590	13,21	12,79	
				MO sem LS =>	14,52	LS =>	0,00	MO com LS =>	14,52
								=>	
				Valor do BDI =>	3,97		Valor com BDI =>	18,49	
1.2.5	C0702	SEINFRA	CARGA MANUAL DE ENTULHO EM CAMINHÃO BASCULANTE	CARGA, TRANSPORTE E DESCARGA DE	m³	1,0000000	14,79	14,79	
Composição	C0702	SEINFRA	CARGA MANUAL DE ENTULHO EM CAMINHÃO BASCULANTE	CARGA, TRANSPORTE E DESCARGA DE	m³	1,0000000	14,79	14,79	
Insumo	I0578	SEINFRA	CAMINHÃO BASCULANTE 6 M3 (CHI)	Equipamento	H	0,2400000	32,11	7,71	
Insumo	I2543	SEINFRA	SERVENTE	Mão de Obra	H	0,5362340	13,21	7,08	
				MO sem LS =>	7,08	LS =>	0,00	MO com LS =>	7,08
								=>	
				Valor do BDI =>	4,05		Valor com BDI =>	18,84	
1.2.6	C2533	SEINFRA	TRANSPORTE DE MATERIAL, EXCETO ROCHA EM CAMINHÃO ATÉ 5 KM	CARGA, TRANSPORTE E DESCARGA DE	m³	1,0000000	16,26	16,26	
Composição	C2533	SEINFRA	TRANSPORTE DE MATERIAL, EXCETO ROCHA EM CAMINHÃO ATÉ 5 KM	CARGA, TRANSPORTE E DESCARGA DE	m³	1,0000000	16,26	16,26	
Insumo	I0690	SEINFRA	CAMINHÃO BASCULANTE 6 M3 (CHP)	Equipamento	H	0,1852000	87,81	16,26	
				MO sem LS =>	0,00	LS =>	0,00	MO com LS =>	0,00
								=>	
				Valor do BDI =>	4,45		Valor com BDI =>	20,71	
1.2.7	C1053	SEINFRA	DEMOLIÇÃO DE ESTRUTURA METÁLICA	DEMOLIÇÕES E	m²	1,0000000	18,76	18,76	
Composição	C1053	SEINFRA	DEMOLIÇÃO DE ESTRUTURA METÁLICA	DEMOLIÇÕES E	m²	1,0000000	18,76	18,76	
Insumo	I2543	SEINFRA	SERVENTE	Mão de Obra	H	1,1176061	13,21	14,76	
Insumo	I1879	SEINFRA	SOLDADOR	Mão de Obra	H	0,2235212	17,88	4,00	
				MO sem LS =>	18,76	LS =>	0,00	MO com LS =>	18,76
								=>	
				Valor do BDI =>	5,13		Valor com BDI =>	23,89	

NASCENTE CONSTRUÇÕES LTDA-EPP

CNPJ: 15.972.706/0001-51



	Código Banco	Descrição	Tipo	Und	Quant.	Valor Unit	Total
1.2.8 Composição	C2980 SEINFRA	TRANSPORTE DE TUBOS E CONEXÕES DE FoFo, AÇO OU CONCRETO	CARGA, TRANSPORTE E DESCARGA DE	T	1,0000000	22,01	22,01
Insumo	10703 SEINFRA	CAMINHÃO C/CARROCERIA DE MADEIRA HP 136 (CHP)	Equipamento	H	0,2220000	76,98	17,09
Insumo	12543 SEINFRA	SERVENTE	Mão de Obra	H	0,3724909	13,21	4,92
			MO sem LS =>	4,92 LS =>		0,00	MO com LS =>
							4,92
			Valor do BDI =>	6,02		Valor com BDI =>	28,03

	Código Banco	Descrição	Tipo	Und	Quant.	Valor Unit	Total
1.2.9 Composição	C3858 SEINFRA	DESMONTAGEM DE TELHAMENTO EM ESTRUTURAS METÁLICAS	TELHAS	m²	1,0000000	5,55	5,55
Insumo	11530 SEINFRA	MONTADOR	Mão de Obra	H	0,1788075	17,83	3,19
Insumo	12543 SEINFRA	SERVENTE	Mão de Obra	H	0,1788075	13,21	2,36
			MO sem LS =>	5,55 LS =>		0,00	MO com LS =>
							5,55
			Valor do BDI =>	1,52		Valor com BDI =>	7,07

	Código Banco	Descrição	Tipo	Und	Quant.	Valor Unit	Total
2.1.1 Composição	C2784 SEINFRA	ESCAVAÇÃO MANUAL SOLO DE 1A. CAT. PROF. ATÉ 1.50m	ESCAVAÇÕES EM VALAS, VALETAS, CANA	m³	1,0000000	26,08	26,08
Insumo	12543 SEINFRA	SERVENTE	Mão de Obra	H	1,9742762	13,21	26,08
			MO sem LS =>	26,08 LS =>		0,00	MO com LS =>
							26,08
			Valor do BDI =>	7,13		Valor com BDI =>	33,21

	Código Banco	Descrição	Tipo	Und	Quant.	Valor Unit	Total
2.1.2 Composição	C1400 SEINFRA	FORMA DE TÁBUAS DE 1" DE 3A. P/FUNDAÇÕES UTIL. 5 X	FORMAS	m²	1,0000000	42,84	42,84
Insumo	10041 SEINFRA	AJUDANTE DE CARPINTEIRO	Mão de Obra	H	0,9686160	14,52	14,06
Insumo	10498 SEINFRA	CARPINTEIRO	Mão de Obra	H	0,9686160	17,83	17,27
Insumo	10965 SEINFRA	DESMOLDANTE PARA FORMAS	Material	L	0,4000000	6,18	2,47
Insumo	11728 SEINFRA	PREGO 18X27 (2 1/2 X 10)	Material	KG	0,1500000	8,39	1,26
Insumo	11916 SEINFRA	TABUA DE 1" DE 3A. - L = 30cm	Material	M	1,0000000	6,01	6,01
Insumo	11846 SEINFRA	SARRAFO DE 1"X4"	Material	M	0,5000000	3,53	1,77
			MO sem LS =>	31,33 LS =>		0,00	MO com LS =>
							31,33
			Valor do BDI =>	11,72		Valor com BDI =>	54,56

	Código Banco	Descrição	Tipo	Und	Quant.	Valor Unit	Total
2.1.3 Composição	C1399 SEINFRA	FORMA PLANA CHAPA COMPENSADA PLASTIFICADA, ESP. = 12mm UTIL. 5X	FORMAS	m²	1,0000000	65,89	65,89
Insumo	10041 SEINFRA	AJUDANTE DE CARPINTEIRO	Mão de Obra	H	1,0059212	14,52	14,61
Insumo	10526 SEINFRA	CHAPA COMPENSADO PLASTIFICADO 12MM (1.22 X 2.44M)	Material	m²	0,2600000	15,84	4,12
Insumo	10498 SEINFRA	CARPINTEIRO	Mão de Obra	H	1,0059212	17,83	17,94
Insumo	11728 SEINFRA	PREGO 18X27 (2 1/2 X 10)	Material	KG	0,2500000	8,39	2,10
Insumo	11691 SEINFRA	PONTALETE / BARROTE DE 3"X3"	Material	M	1,2000000	12,25	14,70
Insumo	11916 SEINFRA	TABUA DE 1" DE 3A. - L = 30cm	Material	M	1,1700000	6,01	7,03
Insumo	11846 SEINFRA	SARRAFO DE 1"X4"	Material	M	1,5300000	3,53	5,40
			MO sem LS =>	32,54 LS =>		0,00	MO com LS =>
							32,54
			Valor do BDI =>	18,02		Valor com BDI =>	83,91

	Código Banco	Descrição	Tipo	Und	Quant.	Valor Unit	Total
2.1.4 Composição	C0844 SEINFRA	CONCRETO P/MBR., FCK 30 MPa COM AGREGADO ADQUIRIDO	CONCRETOS	m³	1,0000000	287,21	287,21
Insumo	10682 SEINFRA	BETONEIRA ELÉTRICA 580L (CHP)	Equipamento	H	0,7140000	14,63	10,45
Insumo	10280 SEINFRA	BRITA	Material	m³	0,6270000	57,18	35,85
Insumo	10109 SEINFRA	AREIA MEDIA	Material	m³	0,9290000	38,00	35,30
Insumo	10805 SEINFRA	CIMENTO PORTLAND	Material	KG	396,0000000	0,34	134,64
Insumo	11605 SEINFRA	PEDRISCO	Material	m³	0,2090000	51,96	10,86
Insumo	12543 SEINFRA	SERVENTE	Mão de Obra	H	4,5503987	13,21	60,11
			MO sem LS =>	60,11 LS =>		0,00	MO com LS =>
							60,11
			Valor do BDI =>	78,55		Valor com BDI =>	365,76

	Código Banco	Descrição	Tipo	Und	Quant.	Valor Unit	Total
2.1.5 Composição	C1604 SEINFRA	LANÇAMENTO E APLICAÇÃO DE CONCRETO S/ ELEVAÇÃO	CONCRETOS	m³	1,0000000	85,62	85,62
Insumo	12391 SEINFRA	PEDREIRO	Mão de Obra	H	1,4900824	17,83	26,57
Insumo	12543 SEINFRA	SERVENTE	Mão de Obra	H	4,4702471	13,21	59,05
			MO sem LS =>	85,62 LS =>		0,00	MO com LS =>
							85,62
			Valor do BDI =>	23,42		Valor com BDI =>	109,04



NASCENTE CONSTRUÇÕES LTDA-EPP

CNPJ: 15.972.706/0001-51

PREFEITURA MUNICIPAL DE ITATINGA
FLS
2362

2.1.6	Código Banco	Descrição	Tipo	Und	Quant.	Valor Unit.	Total
Composição	C0216 SEINFRA	ARMADURA CA-50A MÉDIA D= 6,3 A 10,0mm	ARMADURAS	KG	1,0000000	5,90	5,90
Insumo	I0040 SEINFRA	AJUDANTE DE ARMADOR/FERREIRO	Mão de Obra	H	0,0594178	1,62	0,86
Insumo	I0103 SEINFRA	ARAME RECOZIDO N.18 BWG	Material	KG	0,0200000	8,57	0,17
Insumo	I0163 SEINFRA	AÇO CA-50	Material	KG	1,1500000	3,31	3,81
Insumo	I0121 SEINFRA	ARMADOR/FERREIRO	Mão de Obra	H	0,0594178	17,83	1,06
			MO sem LS =>	1,92	LS =>	0,00	MO com LS 1,92
						=>	
			Valor do BDI =>	1,61			Valor com BDI => 7,51

3.1.1	Código Banco	Descrição	Tipo	Und	Quant.	Valor Unit.	Total
Composição	C0073 SEINFRA	ALVENARIA DE TIJOLO CERÂMICO FURADO (9x19x19)cm C/ARGAMASSA MISTA DE CAL HIDRATADA ESP.=10cm (1:2:8)	ALVENARIA DE ELEVAÇÃO	m²	1,0000000	35,23	35,23
Insumo	I0109 SEINFRA	AREIA MEDIA	Material	m³	0,0150000	38,00	0,57
Insumo	I0805 SEINFRA	CIMENTO PORTLAND	Material	KG	2,1800000	0,34	0,74
Insumo	I0441 SEINFRA	CAL HIDRATADA	Material	KG	2,1800000	0,82	1,79
Insumo	I2391 SEINFRA	PEDREIRO	Mão de Obra	H	0,7473171	17,83	13,32
Insumo	I2543 SEINFRA	SERVENTE	Mão de Obra	H	0,8369954	13,21	11,06
Insumo	I2081 SEINFRA	TIJOLO CERÂMICO FURADO 9X19X19CM	Material	UN	25,0000000	0,31	7,75
			MO sem LS =>	24,38	LS =>	0,00	MO com LS 24,38
						=>	
			Valor do BDI =>	9,64			Valor com BDI => 44,87

4.1.1	Código Banco	Descrição	Tipo	Und	Quant.	Valor Unit.	Total
Composição	C0777 SEINFRA	CHAPISCO C/ ARGAMASSA DE CIMENTO E PEDRISCO TRACO 1:4 ESP.= 7mm P/ PAREDE	ARGAMASSAS PARA PAREDES INTERNAS	m²	1,0000000	6,36	6,36
Insumo	I0805 SEINFRA	CIMENTO PORTLAND	Material	KG	2,4000000	0,34	0,82
Insumo	I1605 SEINFRA	PEDRISCO	Material	m³	0,0070000	51,96	0,36
Insumo	I2391 SEINFRA	PEDREIRO	Mão de Obra	H	0,1491259	17,83	2,66
Insumo	I2543 SEINFRA	SERVENTE	Mão de Obra	H	0,1908811	13,21	2,52
			MO sem LS =>	5,18	LS =>	0,00	MO com LS 5,18
						=>	
			Valor do BDI =>	1,74			Valor com BDI => 8,10

4.1.2	Código Banco	Descrição	Tipo	Und	Quant.	Valor Unit.	Total
Composição	C3037 SEINFRA	REBOCO C/ ARGAMASSA DE CIMENTO E AREIA PENEIRADA, TRACO 1:4	ARGAMASSAS PARA PAREDES INTERNAS	m²	1,0000000	26,14	26,14
Composição Auxiliar	C0165 SEINFRA	ARGAMASSA DE CIMENTO E AREIA PEN. TRACO 1:4	ARGAMASSA DE CIMENTO	m²	0,0250000	598,97	14,97
Insumo	I2391 SEINFRA	PEDREIRO	Mão de Obra	H	0,3597244	17,83	6,41
Insumo	I2543 SEINFRA	SERVENTE	Mão de Obra	H	0,3597244	13,21	4,75
			MO sem LS =>	21,88	LS =>	0,00	MO com LS 21,88
						=>	
			Valor do BDI =>	7,15			Valor com BDI => 33,29

5.1.1	Código Banco	Descrição	Tipo	Und	Quant.	Valor Unit.	Total
Composição	C3659 SEINFRA	PORTÃO DE METALON E BARRA CHATA DE FERRO C/FECHADURA E DOBRADIÇA, INCLUS. PINTURA ESMALTE SINTÉTICO	ESQUADRIAS METÁLICAS	m²	1,0000000	283,06	283,06
Insumo	I0108 SEINFRA	AREIA GROSSA	Material	m³	0,0010000	40,98	0,04
Insumo	I0805 SEINFRA	CIMENTO PORTLAND	Material	KG	0,1500000	0,34	0,05
Insumo	I6727 SEINFRA	PORTÃO EM METALON E BARRA CHATA DE FERRO C/FECHADURA E DOBRADIÇAS, INCLUS. PINTURA ESMALTE SINTÉTICO (=1M2)	Material	UN	1,0000000	262,58	262,58
Insumo	I1530 SEINFRA	MONTADOR	Mão de Obra	H	0,7448277	17,83	13,28
Insumo	I2391 SEINFRA	PEDREIRO	Mão de Obra	H	0,2606897	17,83	4,65
Insumo	I2543 SEINFRA	SERVENTE	Mão de Obra	H	0,1862068	13,21	2,46
			MO sem LS =>	20,39	LS =>	0,00	MO com LS 20,39
						=>	
			Valor do BDI =>	77,42			Valor com BDI => 360,48

6.1.1	Código Banco	Descrição	Tipo	Und	Quant.	Valor Unit.	Total
Composição	C3025 SEINFRA	PISO MORTO CONCRETO FCK=13,5MPa C/PREPARO E LANCAMENTO	PISOS INTERNOS	m²	1,0000000	329,28	329,28
Composição Auxiliar	C0839 SEINFRA	CONCRETO P/VIBR., FCK 13.5 MPa COM AGREGADO ADQUIRIDO	CONCRETOS	m²	1,0000000	263,11	263,11
Insumo	I2391 SEINFRA	PEDREIRO	Mão de Obra	H	1,1515148	17,83	20,53
Insumo	I2543 SEINFRA	SERVENTE	Mão de Obra	H	3,4545444	13,21	45,63
			MO sem LS =>	145,43	LS =>	0,00	MO com LS 145,43
						=>	
			Valor do BDI =>	90,06			Valor com BDI => 419,34

6.1.2	Código Banco	Descrição	Tipo	Und	Quant.	Valor Unit.	Total
Composição	C4601 SEINFRA	PISO CIMENTADO COM ARGAMASSA DE CIMENTO E AREIA S/ PENEIRAR ESP. 2,0 cm	PISOS INTERNOS	m²	1,0000000	28,03	28,03
Insumo	I0109 SEINFRA	AREIA MEDIA	Material	m³	0,0243000	38,00	0,92



NASCENTE CONSTRUÇÕES LTDA-EPP

CNPJ: 15.972.706/0001-51

PREFEITURA MUNICIPAL DE ITATINGA
FLS
2363

LEI: 8.666/93
COMISSÃO DE LICITAÇÃO

Insumo	I0805 SEINFRA CIMENTO PORTLAND	Material	KG	7,3100000	0,34	2,49
Insumo	I2391 SEINFRA PEDREIRO	Mão de Obra	H	0,7456166	17,83	29,29
Insumo	I2543 SEINFRA SERVENTE	Mão de Obra	H	0,8574590	13,21	11,33
		MO sem LS =>	24,62	LS =>	0,00	MO com LS => 24,62
		Valor do BDI =>	7,67			Valor com BDI => 35,70

6.1.3	Código Banco	Descrição	Tipo	Und	Quant.	Valor Unit	Total
Composição	C1917 SEINFRA	PISO DE CONCRETO FCK=15MPa ESP.= 12cm, ARMADO C/TELA DE AÇO	PISOS EXTERNOS	m²	1,0000000	64,15	64,15
Insumo	I0682 SEINFRA	BETONEIRA ELÉTRICA 580L (CHP)	Equipamento	H	0,0860000	14,63	1,26
Insumo	I0280 SEINFRA	BRITA	Material	m³	0,1603000	57,18	9,17
Insumo	I0109 SEINFRA	AREIA MEDIA	Material	m³	0,0747000	38,00	2,84
Insumo	I0121 SEINFRA	ARMADOR/FERREIRO	Mão de Obra	H	0,0149576	17,83	0,27
Insumo	I0805 SEINFRA	CIMENTO PORTLAND	Material	KG	34,0000000	0,34	11,56
Insumo	I2391 SEINFRA	PEDREIRO	Mão de Obra	H	0,1869690	17,83	3,33
Insumo	I1917 SEINFRA	TABUA DE 1" - L = 12cm	Material	M	0,8000000	4,29	3,43
Insumo	I2543 SEINFRA	SERVENTE	Mão de Obra	H	1,4583584	13,21	19,26
Insumo	I2040 SEINFRA	TELA SOLDADA EM AÇO CA-60 B FIO= 5,0MM MALHA 10 X 10 CM	Material	m²	1,0000000	13,03	13,03
		MO sem LS =>	22,87	LS =>	0,00	MO com LS => 22,87	
		Valor do BDI =>	17,55			Valor com BDI => 81,70	

7.1.1	Código Banco	Descrição	Tipo	Und	Quant.	Valor Unit	Total
Composição	C1196 SEINFRA	ELETRODUTO PVC ROSC. INCL. CONEXÕES D= 25mm (3/4")	ELETRODUTOS DE PVC E CONEXÕES	M	1,0000000	9,73	9,73
Insumo	I0042 SEINFRA	AJUDANTE DE ELETRICISTA	Mão de Obra	H	0,2232910	14,52	3,24
Insumo	I2312 SEINFRA	ELETRICISTA	Mão de Obra	H	0,2232910	18,07	4,03
Insumo	I1075 SEINFRA	ELETRODUTO DE PVC RIGIDO 3/4"	Material	M	1,1000000	2,23	2,45
		MO sem LS =>	7,28	LS =>	0,00	MO com LS => 7,28	
		Valor do BDI =>	2,66			Valor com BDI => 12,39	

7.1.2	Código Banco	Descrição	Tipo	Und	Quant.	Valor Unit	Total
Composição	C1197 SEINFRA	ELETRODUTO PVC ROSC. INCL. CONEXÕES D= 32mm (1")	ELETRODUTOS DE PVC E CONEXÕES	M	1,0000000	14,41	14,41
Insumo	I0042 SEINFRA	AJUDANTE DE ELETRICISTA	Mão de Obra	H	0,3351666	14,52	4,87
Insumo	I2312 SEINFRA	ELETRICISTA	Mão de Obra	H	0,3351666	18,07	6,06
Insumo	I1070 SEINFRA	ELETRODUTO DE PVC RIGIDO 1"	Material	M	1,1000000	3,17	3,49
		MO sem LS =>	10,92	LS =>	0,00	MO com LS => 10,92	
		Valor do BDI =>	3,94			Valor com BDI => 18,35	

7.2.1	Código Banco	Descrição	Tipo	Und	Quant.	Valor Unit	Total
Composição	C0855 SEINFRA	CONDULETE DE PVC DE 1" TIPO C - E - LL - LR	QUADROS / CAIXAS	UN	1,0000000	18,94	18,94
Insumo	I0042 SEINFRA	AJUDANTE DE ELETRICISTA	Mão de Obra	H	0,2979463	14,52	4,33
Insumo	I0837 SEINFRA	CONDULETE DE PVC DE 1", TIPO C - E - LL - LR	Material	UN	1,0000000	9,23	9,23
Insumo	I2312 SEINFRA	ELETRICISTA	Mão de Obra	H	0,2979463	18,07	5,38
		MO sem LS =>	9,71	LS =>	0,00	MO com LS => 9,71	
		Valor do BDI =>	5,18			Valor com BDI => 24,12	

7.2.2	Código Banco	Descrição	Tipo	Und	Quant.	Valor Unit	Total
Composição	C2067 SEINFRA	QUADRO DE DISTRIBUIÇÃO DE LUZ EMBUTIR ATÉ 12 DIVISÕES 207X332X95mm,	QUADROS / CAIXAS	UN	1,0000000	183,57	183,57
Insumo	I0194 SEINFRA	BARRAMENTO PRINCIPAL P/ BAIXA TENSÃO	Material	UN	1,0000000	22,42	22,42
Insumo	I0195 SEINFRA	BARRAMENTO TERRA P/ BAIXA TENSÃO	Material	UN	1,0000000	18,54	18,54
Insumo	I0193 SEINFRA	BARRAMENTO NEUTRO P/ BAIXA TENSÃO	Material	UN	1,0000000	22,80	22,80
Insumo	I0042 SEINFRA	AJUDANTE DE ELETRICISTA	Mão de Obra	H	1,4900299	14,52	21,64
Insumo	I2312 SEINFRA	ELETRICISTA	Mão de Obra	H	1,4900299	18,07	26,92
Insumo	I1754 SEINFRA	QUADRO DISTRIBUIÇÃO LUZ 207X332X95MM	Material	UN	1,0000000	71,25	71,25
		MO sem LS =>	48,56	LS =>	0,00	MO com LS => 48,56	
		Valor do BDI =>	50,21			Valor com BDI => 233,78	


7.3.1	Código Banco	Descrição	Tipo	Und	Quant.	Valor Unit	Total
Composição	C0540 SEINFRA	CABO ISOLADO PVC 750V 2,5MM2	FIOS, CABOS E	M	1,0000000	3,77	3,77
Insumo	I0042 SEINFRA	AJUDANTE DE ELETRICISTA	Mão de Obra	H	0,0821936	14,52	1,19
Insumo	I0356 SEINFRA	CABO ISOLADO PVC 750V 2,5 MM2	Material	M	1,0200000	1,07	1,09
Insumo	I2312 SEINFRA	ELETRICISTA	Mão de Obra	H	0,0821936	18,07	1,49
		MO sem LS =>	2,68	LS =>	0,00	MO com LS => 2,68	
		Valor do BDI =>	1,03			Valor com BDI => 4,80	

7.3.2	Código Banco	Descrição	Tipo	Und	Quant.	Valor Unit	Total



NASCENTE CONSTRUÇÕES LTDA-EPP

CNPJ: 15.972.706/0001-51



LEI: 8.666.93
COMISSÃO DE LICITAÇÃO

Composição	C0534 SEINFRA	CABO ISOLADO PVC 750V 4MM2	FIOS, CABOS E	M	1,0000000	4,46	4,46
Insumo	I0042 SEINFRA	AJUDANTE DE ELETRICISTA	Mão de Obra	H	0,0892819	14,52	3,30
Insumo	I0357 SEINFRA	CABO ISOLADO PVC 750V 4MM2	Material	M	1,0200000	1,52	1,55
Insumo	I2312 SEINFRA	ELETRICISTA	Mão de Obra	H	0,0892819	18,07	1,61
			MO sem LS =>	2,91	LS =>	0,00	MO com LS 2,91
							=>
			Valor do BDI =>	1,22			Valor com BDI => 5,68

7.4.1	Código Banco	Descrição	Tipo	Und	Quant.	Valor Unit	Total
Composição	C1092 SEINFRA	DISJUNTOR MONOPOLAR EM QUADRO DE DISTRIBUIÇÃO 10A	BASES, CHAVES E DISJUNTORES	UN	1,0000000	14,64	14,64
Insumo	I0042 SEINFRA	AJUDANTE DE ELETRICISTA	Mão de Obra	H	0,2236898	14,52	3,25
Insumo	I2312 SEINFRA	ELETRICISTA	Mão de Obra	H	0,2236898	18,07	4,04
Insumo	I0980 SEINFRA	DISJUNTOR MONOPOLAR 10A	Material	UN	1,0000000	7,35	7,35
			MO sem LS =>	7,29	LS =>	0,00	MO com LS 7,29
							=>
			Valor do BDI =>	4,00			Valor com BDI => 18,64

7.4.2	Código Banco	Descrição	Tipo	Und	Quant.	Valor Unit	Total
Composição	C1121 SEINFRA	DISJUNTOR TRIPOLAR EM QUADRO DE DISTRIBUIÇÃO 20A	BASES, CHAVES E DISJUNTORES	UN	1,0000000	61,72	61,72
Insumo	I0042 SEINFRA	AJUDANTE DE ELETRICISTA	Mão de Obra	H	0,6704559	14,52	9,74
Insumo	I2312 SEINFRA	ELETRICISTA	Mão de Obra	H	0,6704559	18,07	12,12
Insumo	I1007 SEINFRA	DISJUNTOR TRIPOLAR 20A	Material	UN	1,0000000	39,87	39,87
			MO sem LS =>	21,85	LS =>	0,00	MO com LS 21,85
							=>
			Valor do BDI =>	16,88			Valor com BDI => 78,60

7.5.1	Código Banco	Descrição	Tipo	Und	Quant.	Valor Unit	Total
Composição	COMP-523185 Próprio	REFLETOR LED 150W - COR BRANCA - FORNECIMENTO E INSTALAÇÃO	SEDI - SERVIÇOS DIVERSOS	UN	1,0000000	148,37	148,37
Insumo	I0042 SEINFRA	AJUDANTE DE ELETRICISTA	Mão de Obra	H	0,7450192	14,52	10,82
Insumo	I2312 SEINFRA	ELETRICISTA	Mão de Obra	H	0,7450192	18,07	13,46
Insumo	INS-678046 Próprio	REFLETOR LED 150W - COR BRANCA	Material	UN	1,0000000	124,09	124,09
			MO sem LS =>	24,28	LS =>	0,00	MO com LS 24,28
							=>
			Valor do BDI =>	40,58			Valor com BDI => 188,95

7.6.1	Código Banco	Descrição	Tipo	Und	Quant.	Valor Unit	Total
Composição	C0522 SEINFRA	CABO COBRE NU 6MM2	FIOS, CABOS E	M	1,0000000	5,88	5,88
Insumo	I0042 SEINFRA	AJUDANTE DE ELETRICISTA	Mão de Obra	H	0,0968612	14,52	1,41
Insumo	I0340 SEINFRA	CABO COBRE NU 6MM2	Material	M	1,0200000	2,67	2,72
Insumo	I2312 SEINFRA	ELETRICISTA	Mão de Obra	H	0,0968612	18,07	1,75
			MO sem LS =>	3,16	LS =>	0,00	MO com LS 3,16
							=>
			Valor do BDI =>	1,61			Valor com BDI => 7,49

7.6.2	Código Banco	Descrição	Tipo	Und	Quant.	Valor Unit	Total
Composição	C0521 SEINFRA	CABO COBRE NU 50MM2	FIOS, CABOS E	M	1,0000000	24,44	24,44
Insumo	I0042 SEINFRA	AJUDANTE DE ELETRICISTA	Mão de Obra	H	0,2310050	14,52	3,35
Insumo	I0461 SEINFRA	CABO COBRE NU 50MM2	Material	M	1,0200000	16,58	16,91
Insumo	I2312 SEINFRA	ELETRICISTA	Mão de Obra	H	0,2310050	18,07	4,17
			MO sem LS =>	7,53	LS =>	0,00	MO com LS 7,53
							=>
			Valor do BDI =>	6,68			Valor com BDI => 31,12

7.6.3	Código Banco	Descrição	Tipo	Und	Quant.	Valor Unit	Total
Composição	COMP-348647 Próprio	ATERRAMENTO COMPLETO C/ HASTE	SEDI - SERVIÇOS	UN	1,0000000	147,59	147,59
Insumo	I0042 SEINFRA	AJUDANTE DE ELETRICISTA	Mão de Obra	H	2,6068697	14,52	37,85
Insumo	I2312 SEINFRA	ELETRICISTA	Mão de Obra	H	1,1172298	18,07	20,19
Insumo	I8083 SEINFRA	HASTE DE TERRA EM AÇO COBREADO, COM SEÇÃO CIRCULAR MÍNIMA DE 13 x 2000mm	Material	UN	1,0000000	17,03	17,03
Insumo	I0339 SEINFRA	CABO COBRE NU 35MM2	Material	M	3,0000000	11,91	35,73
Insumo	I0421 SEINFRA	CAIXA INSPEÇÃO DO TERRA	Material	UN	1,0000000	35,04	35,04
Insumo	I0841 SEINFRA	CONECTOR PARA HASTE TERRA	Material	UN	1,0000000	1,75	1,75
			MO sem LS =>	58,04	LS =>	0,00	MO com LS 58,04
							=>
			Valor do BDI =>	40,37			Valor com BDI => 187,96

8.1.1	Código Banco	Descrição	Tipo	Und	Quant.	Valor Unit	Total
Composição	C2594 SEINFRA	TUBO PVC BRANCO P/ESGOTO D=100mm (4") - JUNTA C/ANÉIS	TUBOS E CONEXÕES DE PVC	M	1,0000000	19,97	19,97
Insumo	I0043 SEINFRA	AJUDANTE DE ENCANADOR	Mão de Obra	H	0,3875274	14,52	5,63
Insumo	I0078 SEINFRA	ANEL DE BORRACHA P/TUBO PVC REFORÇADO DE 100MM	Material	UN	0,3300000	1,30	0,43
Insumo	I2320 SEINFRA	ENCANADOR	Mão de Obra	H	0,3875274	17,83	6,91



NASCENTE CONSTRUÇÕES LTDA-EPP

CNPJ: 15.372.706/0001-51

PREFEITURA MUNICIPAL DE LATINGA
FLS
2365

Composição	C2594 SEINFRA	TUBO PVC BRANCO P/ESGOTO D=100mm (4") - JUNTA C/ANÉIS	TUBOS E CONEXÕES DE PVC	M	1,0000000	19,99		
Insumo	10043 SEINFRA	AJUDANTE DE ENCANADOR	Mão de Obra	H	0,3875274	14,52		
Insumo	10078 SEINFRA	ANEL DE BORRACHA P/TUBO PVC REFORÇADO DE 100MM	Material	UN	0,3300000	1,30		
Insumo	12320 SEINFRA	ENCANADOR	Mão de Obra	H	0,3875274	17,83	6,91	
Insumo	11351 SEINFRA	LUBRIFICANTE PARA TUBO DE PVC	Material	KG	0,0230000	25,26	0,58	
Insumo	12193 SEINFRA	TUBO PVC ESGOTO DE 100MM (4") - (NBR 5688)	Material	M	1,0100000	6,36	6,42	
			MO sem LS =>	12,54	LS =>	0,00	MO com LS =>	12,54
			Valor do BDI =>	5,46			Valor com BDI =>	25,43

LEI Nº 8.666/93
COMISSÃO DE LICITAÇÃO

8.1.2	Código Banco	Descrição	Tipo	Und	Quant.	Valor Unit	Total	
Composição	C1550 SEINFRA	JOELHO PVC BRANCO P/ESGOTO D=100mm (4") - JUNTA C/ANÉIS	TUBOS E CONEXÕES DE PVC	UN	1,0000000	18,94	18,94	
Insumo	10043 SEINFRA	AJUDANTE DE ENCANADOR	Mão de Obra	H	0,3356451	14,52	4,87	
Insumo	10078 SEINFRA	ANEL DE BORRACHA P/TUBO PVC REFORÇADO DE 100MM	Material	UN	2,0000000	1,30	2,60	
Insumo	12320 SEINFRA	ENCANADOR	Mão de Obra	H	0,3356451	17,83	5,98	
Insumo	11351 SEINFRA	LUBRIFICANTE PARA TUBO DE PVC	Material	KG	0,0460000	25,26	1,16	
Insumo	11282 SEINFRA	JOELHO PVC PARA ESGOTO DE 100MM	Material	UN	1,0000000	4,32	4,32	
			MO sem LS =>	10,86	LS =>	0,00	MO com LS =>	10,86
			Valor do BDI =>	5,18			Valor com BDI =>	24,12

8.1.3	Código Banco	Descrição	Tipo	Und	Quant.	Valor Unit	Total	
Composição	C4390 SEINFRA	JOELHO 45 PVC BRANCO PARA ESGOTO D=100mm (4")	TUBOS E CONEXÕES DE PVC	UN	1,0000000	16,59	16,59	
Insumo	10043 SEINFRA	AJUDANTE DE ENCANADOR	Mão de Obra	H	0,3130662	14,52	4,55	
Insumo	10026 SEINFRA	ADESIVO PARA TUBO DE PVC RIGIDO	Material	KG	0,0420000	32,45	1,36	
Insumo	12320 SEINFRA	ENCANADOR	Mão de Obra	H	0,3130662	17,83	5,58	
Insumo	18242 SEINFRA	JOELHO 45 PVC BRANCO PARA ESGOTO D=100mm	Material	UN	1,0000000	3,59	3,59	
Insumo	11888 SEINFRA	SOLUÇÃO LIMPADORA PARA PVC RIGIDO	Material	L	0,0630000	23,96	1,51	
			MO sem LS =>	10,13	LS =>	0,00	MO com LS =>	10,13
			Valor do BDI =>	4,54			Valor com BDI =>	21,13

8.1.4	Código Banco	Descrição	Tipo	Und	Quant.	Valor Unit	Total	
Composição	C1754 SEINFRA	LUVA SIMPLES PVC BRANCO P/ESGOTO D=100mm (4")-C/ANÉIS	TUBOS E CONEXÕES DE PVC	UN	1,0000000	11,88	11,88	
Insumo	10043 SEINFRA	AJUDANTE DE ENCANADOR	Mão de Obra	H	0,1711971	14,52	2,49	
Insumo	10073 SEINFRA	ANEL DE BORRACHA P/TUBO PVC 100MM (4")	Material	UN	2,0000000	1,21	2,42	
Insumo	12320 SEINFRA	ENCANADOR	Mão de Obra	H	0,1711971	17,83	3,05	
Insumo	11351 SEINFRA	LUBRIFICANTE PARA TUBO DE PVC	Material	KG	0,0460000	25,26	1,16	
Insumo	11457 SEINFRA	LUVA SIMPLES PVC ESGOTO 100MM	Material	UN	1,0000000	2,76	2,76	
			MO sem LS =>	5,54	LS =>	0,00	MO com LS =>	5,54
			Valor do BDI =>	3,25			Valor com BDI =>	15,13

9.1.1	Código Banco	Descrição	Tipo	Und	Quant.	Valor Unit	Total	
Composição	COMP-473356	Próprio MONTAGEM DE ESTRUTURA METÁLICA COM FORNECIMENTO DE MATERIAIS	SEDI - SERVIÇOS DIVERSOS	KG	1,0000000	7,10	7,10	
Insumo	10037 SEINFRA	AJUDANTE	Mão de Obra	H	0,1045505	14,52	1,52	
Insumo	11530 SEINFRA	MONTADOR	Mão de Obra	H	0,1206983	17,83	2,15	
Insumo	10824 SEINFRA	COMPONENTES ESTRUTURAIS DE AÇO	Material	KG	1,0000000	3,43	3,43	
			MO sem LS =>	3,67	LS =>	0,00	MO com LS =>	3,67
			Valor do BDI =>	1,94			Valor com BDI =>	9,04

9.1.2	Código Banco	Descrição	Tipo	Und	Quant.	Valor Unit	Total
Composição	C4910 SEINFRA	CALHA EM CHAPA DE ALUMÍNIO LISA 22, ESP.=0,71MM, INCLUSO TRANSPORTE VERTICAL	OUTROS ELEMENTOS	m²	1,0000000	102,28	102,28
Insumo	10037 SEINFRA	AJUDANTE	Mão de Obra	H	0,6707943	14,52	9,74
Insumo	19375 SEINFRA	CHAPA DE ALUMÍNIO LISA 22, DIMENSÕES 2,0X1,0MX0,71MM - 4,07KG	Material	KG	2,0350000	22,07	44,91
Insumo	10746 SEINFRA	GUINDASTE HIDRÁULICO SOBRE PNEUS HP 45 (CHP)	Equipamento	H	0,0132000	65,26	0,86
Insumo	10632 SEINFRA	GUINDASTE HIDRÁULICO SOBRE PNEUS HP 45 (CHI)	Equipamento	H	0,0183000	31,74	0,58
Insumo	16804 SEINFRA	MASTIQUE ELASTICO A BASE DE POLIURETANO NA COR CINZA - UNIPLAC 400ml	Material	UN	0,1600000	92,39	14,78
Insumo	11728 SEINFRA	PREGO 18X27 (2 1/2 X 10)	Material	KG	0,0250000	8,39	0,21
Insumo	11530 SEINFRA	MONTADOR	Mão de Obra	H	0,4471961	17,83	7,97
Insumo	11784 SEINFRA	REBITES	Material	KG	0,0049000	28,34	0,14



NASCENTE CONSTRUÇÕES LTDA-EPP

CNPJ: 15.872.706/0001-51

PREFEITURA MUNICIPAL DE ITATINGA
FLS
2366

Insumo	Código	Banco	Descrição	Material	Und	Quant.	Valor Unit	Total			
Insumo	11215	SEINFRA	GANCHO COM PORCA E ARRUELA	Material	UN	3,0000000	0,20	0,60			
Insumo	11530	SEINFRA	MONTADOR	Mão de Obra	H	0,2233092	17,83	3,98			
Insumo	11920	SEINFRA	TALA DE AJUSTE	Material	UN	3,0000000	0,20	0,60			
Insumo	19141	SEINFRA	TELHA ALUMÍNIO ONDULADA, ALTURA = *18* MM, E = 0,7 MM	Material	m²	1,1000000	26,76	29,44			
						MO sem LS =>	7,22	LS =>	0,00	MO com LS	7,22
						Valor do BDI =>	11,31	Valor com BDI =>	52,65		

LEI: 40666.93
PROCESSO DE LICITAÇÃO

9.1.4	Código Banco	Descrição	Tipo	Und	Quant.	Valor Unit	Total				
Composição	COMP-138339	Próprio	TELHA DE ALUMÍNIO ONDULADA, ESP=0,7MM (INSTALAÇÃO COM REAPROVEITAMENTO DE TELHA)	SEDI - SERVIÇOS DIVERSOS	m²	1,0000000	8,66	8,66			
Insumo	11530	SEINFRA	MONTADOR	Mão de Obra	H	0,2232268	17,83	3,98			
Insumo	11215	SEINFRA	GANCHO COM PORCA E ARRUELA	Material	UN	3,0000000	1,36	4,08			
Insumo	11920	SEINFRA	TALA DE AJUSTE	Material	UN	3,0000000	0,20	0,60			
						MO sem LS =>	3,98	LS =>	0,00	MO com LS	3,98
						Valor do BDI =>	2,37	Valor com BDI =>	11,03		

10.1.1	Código Banco	Descrição	Tipo	Und	Quant.	Valor Unit	Total				
Composição	C2423	SEINFRA	TELA METÁLICA AÇO GALVANIZADO, MALHA (13 X 13)MM2	ESQUADRIAS METÁLICAS	m²	1,0000000	62,34	62,34			
Insumo	10046	SEINFRA	AJUDANTE DE SERRALHEIRO	Mão de Obra	H	0,6707833	14,52	9,74			
Insumo	11621	SEINFRA	PERFIL BATENTE DE AÇO (14/24)X44MM CHAPA 20 (DIVISÓRIA)	Material	KG	3,5000000	2,01	7,04			
Insumo	11872	SEINFRA	SOLDA 50X50	Material	KG	0,1500000	53,81	8,07			
Insumo	11858	SEINFRA	SERRALHEIRO	Mão de Obra	H	1,1179719	17,83	19,93			
Insumo	12035	SEINFRA	TELA DE ARAME GALVANIZADO DE 2° FIO N.12	Material	m²	1,1500000	15,27	17,56			
						MO sem LS =>	29,67	LS =>	0,00	MO com LS	29,67
						Valor do BDI =>	17,05	Valor com BDI =>	79,39		

10.1.2	Código Banco	Descrição	Tipo	Und	Quant.	Valor Unit	Total				
Composição	COMP-623364	Próprio	FORNECIMENTO E INSTALAÇÃO DE TUBOS EM AÇO GALVANIZADO 2" PARA ALAMBRADOS	SEDI - SERVIÇOS DIVERSOS	M	1,0000000	62,52	62,52			
Insumo	12543	SEINFRA	SERVENTE	Mão de Obra	H	0,2237017	13,21	2,96			
Insumo	12391	SEINFRA	PEDREIRO	Mão de Obra	H	0,3728362	17,83	6,65			
Insumo	12171	SEINFRA	TUBO AÇO GALVANIZADO DE 50MM (2')	Material	M	1,4000000	29,58	41,41			
Insumo	11100	SEINFRA	ESMALTE SINTETICO	Material	L	0,1200000	15,99	1,92			
Insumo	12293	SEINFRA	ZARCÃO	Material	L	0,1000000	15,15	1,52			
Insumo	11872	SEINFRA	SOLDA 50X50	Material	KG	0,1500000	53,81	8,07			
						MO sem LS =>	9,60	LS =>	0,00	MO com LS	9,60
						Valor do BDI =>	17,10	Valor com BDI =>	79,62		

11.1.1	Código Banco	Descrição	Tipo	Und	Quant.	Valor Unit	Total				
Composição	C1521	SEINFRA	JATEAMENTO AO METAL QUASE BRANCO EM ESTRUTURA DE AÇO CARBONO	SUPERFÍCIES METÁLICAS	m²	1,0000000	16,22	16,22			
Insumo	10109	SEINFRA	AREIA MEDIA	Material	m³	0,0289000	38,00	1,10			
Insumo	10217	SEINFRA	BICO DE JATO 5/16" P/JATEAMENTO DE AREIA	Material	UN	0,0003000	411,99	0,12			
Insumo	10728	SEINFRA	COMPRESSOR DE AR 250 PCM (CHP)	Equipamento	H	0,0800000	66,57	5,33			
Insumo	11278	SEINFRA	JATISTA	Mão de Obra	H	0,1139689	17,83	2,03			
Insumo	10751	SEINFRA	MÁQUINA P/JATEAMENTO (CHP)	Equipamento	H	0,1600000	23,20	3,71			
Insumo	11551	SEINFRA	OPERADOR DE BOMBA A JATO	Mão de Obra	H	0,0566119	16,21	0,92			
Insumo	12543	SEINFRA	SERVENTE	Mão de Obra	H	0,2279378	13,21	3,01			
						MO sem LS =>	5,96	LS =>	0,00	MO com LS	5,96
						Valor do BDI =>	4,44	Valor com BDI =>	20,66		

11.1.2	Código Banco	Descrição	Tipo	Und	Quant.	Valor Unit	Total				
Composição	C2473	SEINFRA	PINTURA C/ TINTA EPOXI EM ESTRUTURA DE AÇO CARBONO 50 MICRA C/REVÓLVER	SUPERFÍCIES METÁLICAS	m²	1,0000000	11,70	11,70			
Insumo	10045	SEINFRA	AJUDANTE DE PINTOR	Mão de Obra	H	0,0521443	14,52	0,76			
Insumo	11346	SEINFRA	LIXA PARA FERRO	Material	UN	0,2750000	0,98	0,27			
Insumo	12395	SEINFRA	PINTOR	Mão de Obra	H	0,0968391	17,85	1,73			
Insumo	11890	SEINFRA	SOLVENTE P/TINTA EPOXI E BORRACHA	Material	L	0,0440000	28,16	1,24			
Insumo	12093	SEINFRA	TINTA EPOXI PARA ACABAMENTO	Material	L	0,2090000	36,87	7,71			
						MO sem LS =>	2,49	LS =>	0,00	MO com LS	2,49
						Valor do BDI =>	3,20	Valor com BDI =>	14,90		

11.1.3	Código Banco	Descrição	Tipo	Und	Quant.	Valor Unit	Total	
Composição	C4409	SEINFRA	PINTURA POLIURETANO EM ESTRUTURAS DE AÇO CARBONO, 65 MICRA C/ REVOLVER	SUPERFÍCIES METÁLICAS	m²	1,0000000	7,79	7,79
Insumo	10045	SEINFRA	AJUDANTE DE PINTOR	Mão de Obra	H	0,0670404	14,52	0,97
Insumo	11346	SEINFRA	LIXA PARA FERRO	Material	UN	0,2750000	0,98	0,27



NASCENTE CONSTRUÇÕES LTDA-EPP

CNPJ: 15.872.706/0001-51

PREFEITURA MUNICIPAL DE ITATINGA
FLS
3367

LEI: 286/66.93
PROCESSO DE LICITAÇÃO

Insumo	I2395 SEINFRA	PINTOR	Mão de Obra	H	0,1266321	1,65	0,93	
Insumo	I2426 SEINFRA	SOLVENTE P/RESINA POLIURETANA	Material	L	0,0700000	13,22	0,93	
Insumo	I2249 SEINFRA	VERNIZ POLIURETANO PARA CONCRETO, ALVENARIA E ESTRUTURAS DE AÇO CARBONO	Material	L	0,2800000	11,99	3,36	
			MO sem LS =>	3,23	LS =>	0,00	MO com LS =>	3,23
			Valor do BDI =>	2,13			Valor com BDI =>	9,92

11.2.1	Código Banco	Descrição	Tipo	Und	Quant.	Valor Unit	Total	
Composição	C2898 SEINFRA	PINTURA HIDRACOR	PAREDES E FORROS	m²	1,0000000	6,92	6,92	
Insumo	I1347 SEINFRA	LIXA PARA MADEIRA/MASSA	Material	UN	0,2000000	0,41	0,08	
Insumo	I2353 SEINFRA	HIDRACOR	Material	KG	0,3500000	2,78	0,97	
Insumo	I2395 SEINFRA	PINTOR	Mão de Obra	H	0,2458733	17,85	4,39	
Insumo	I2543 SEINFRA	SERVENTE	Mão de Obra	H	0,1117607	13,21	1,48	
			MO sem LS =>	5,87	LS =>	0,00	MO com LS =>	5,87
			Valor do BDI =>	1,89			Valor com BDI =>	8,81

11.2.2	Código Banco	Descrição	Tipo	Und	Quant.	Valor Unit	Total	
Composição	C4167 SEINFRA	LATEX ACRÍLICO TRÊS DEMÃOS EM PAREDES INTERNAS S/ MASSA	PAREDES E FORROS	m²	1,0000000	15,19	15,19	
Insumo	I0045 SEINFRA	AJUDANTE DE PINTOR	Mão de Obra	H	0,2979429	14,52	4,33	
Insumo	I1490 SEINFRA	LÍQUIDO SELADOR PARA PINTURA LATEX	Material	L	0,1200000	9,00	1,08	
Insumo	I1347 SEINFRA	LIXA PARA MADEIRA/MASSA	Material	UN	0,2500000	0,41	0,10	
Insumo	I2395 SEINFRA	PINTOR	Mão de Obra	H	0,3724285	17,85	6,65	
Insumo	I2097 SEINFRA	TINTA LATEX ACRÍLICA	Material	L	0,2400000	12,64	3,03	
			MO sem LS =>	10,97	LS =>	0,00	MO com LS =>	10,97
			Valor do BDI =>	4,15			Valor com BDI =>	19,34

11.3.1	Código Banco	Descrição	Tipo	Und	Quant.	Valor Unit	Total	
Composição	C1910 SEINFRA	PINTURA P/PISO À BASE LATEX ACRÍLICO, TIPO "NOVACOR"	PISO	m²	1,0000000	13,98	13,98	
Insumo	I0154 SEINFRA	ÁCIDO MURIÁTICO	Material	L	0,0800000	2,88	0,23	
Insumo	I2395 SEINFRA	PINTOR	Mão de Obra	H	0,3726397	17,85	6,65	
Insumo	I2543 SEINFRA	SERVENTE	Mão de Obra	H	0,2981119	13,21	3,94	
Insumo	I2097 SEINFRA	TINTA LATEX ACRÍLICA	Material	L	0,2500000	12,64	3,16	
			MO sem LS =>	10,59	LS =>	0,00	MO com LS =>	10,59
			Valor do BDI =>	3,82			Valor com BDI =>	17,80

11.3.2	Código Banco	Descrição	Tipo	Und	Quant.	Valor Unit	Total	
Composição	C1041 SEINFRA	DEMARCAÇÃO DE QUADRA TIPO ESCOLAR C/TINTA ACRÍLICA	PISO	M	1,0000000	8,61	8,61	
Insumo	I0045 SEINFRA	AJUDANTE DE PINTOR	Mão de Obra	H	0,1489049	14,52	2,16	
Insumo	I1178 SEINFRA	FITA CREPE 16MM	Material	M	2,0000000	0,25	0,50	
Insumo	I2395 SEINFRA	PINTOR	Mão de Obra	H	0,2978096	17,85	5,32	
Insumo	I2083 SEINFRA	TINTA 100% ACRÍLICA	Material	L	0,0500000	12,64	0,63	
			MO sem LS =>	7,48	LS =>	0,00	MO com LS =>	7,48
			Valor do BDI =>	2,35			Valor com BDI =>	10,96

11.4.1	Código Banco	Descrição	Tipo	Und	Quant.	Valor Unit	Total	
Composição	C1279 SEINFRA	ESMALTE DUAS DEMÃOS EM ESQUADRIAS DE FERRO	SUPERFÍCIES METÁLICAS	m²	1,0000000	24,25	24,25	
Insumo	I0045 SEINFRA	AJUDANTE DE PINTOR	Mão de Obra	H	0,5960500	14,52	8,65	
Insumo	I0035 SEINFRA	AGUARRAZ MINERAL	Material	L	0,0300000	9,52	0,29	
Insumo	I1100 SEINFRA	ESMALTE SINTÉTICO	Material	L	0,1600000	15,99	2,56	
Insumo	I1346 SEINFRA	LIXA PARA FERRO	Material	UN	0,3000000	0,98	0,29	
Insumo	I2395 SEINFRA	PINTOR	Mão de Obra	H	0,5960500	17,85	10,64	
Insumo	I2293 SEINFRA	ZARCÃO	Material	L	0,1200000	15,15	1,82	
			MO sem LS =>	19,29	LS =>	0,00	MO com LS =>	19,29
			Valor do BDI =>	6,63			Valor com BDI =>	30,88

12.1.1	Código Banco	Descrição	Tipo	Und	Quant.	Valor Unit	Total	
Composição	C1349 SEINFRA	ESTRUTURA METÁLICA DE TRAVES DE FUTSAL	URBANIZAÇÃO	CJ	1,0000000	657,35	657,35	
Insumo	I1137 SEINFRA	ESTRUTURA METALICA DE TRAVES DE FUTSAL	Material	CJ	1,0000000	657,35	657,35	
			MO sem LS =>	0,00	LS =>	0,00	MO com LS =>	0,00
			Valor do BDI =>	179,79			Valor com BDI =>	837,14

12.1.2	Código Banco	Descrição	Tipo	Und	Quant.	Valor Unit	Total
Composição	C1347 SEINFRA	ESTRUTURA METÁLICA C/ TABELAS DE	URBANIZAÇÃO	CJ	1,0000000	1.599,85	1.599,85
Composição	C3268 SEINFRA	CONCRETO P/VIBR., FCK=10MPa COM AGREGADO PRODUZIDO (S/TRANSP.)	CONCRETOS	m²	0,0865000	235,51	20,37



NASCENTE CONSTRUÇÕES LTDA-EPP

CNPJ: 15.372.706/0001-51

PREFEITURA MUNICIPAL DE ITATINGA
FLS
2368

LEI: 8.666.93
CONDIÇÃO DE LICITACAO

Insumo	11139 SEINFRA	ESTRUTURA METALICA P/ BASQUETE	Material	CJ	1,0000000	1,278,19	1,278,19
Insumo	11911 SEINFRA	TABELAS DE BASQUETE	Material	CJ	1,0000000	301,29	301,29
			MO sem LS =>	7,80 LS =>	0,00	MO com LS =>	
			Valor do BDI =>	437,56	Valor com BDI =>	2.037,41	

12.1.3	Código Banco	Descrição	Tipo	Und	Quant.	Valor Unit	Total
Composição	C1351 SEINFRA	ESTRUTURA METÁLICA P/ REDE DE VOLEY	URBANIZAÇÃO	CJ	1,0000000	264,77	264,77
Insumo	11140 SEINFRA	ESTRUTURA METALICA P/ REDE DE VOLEY	Material	CJ	1,0000000	264,77	264,77
			MO sem LS =>	0,00 LS =>	0,00	MO com LS =>	0,00
			Valor do BDI =>	72,41	Valor com BDI =>	337,18	

12.2.1	Código Banco	Descrição	Tipo	Und	Quant.	Valor Unit	Total
Composição	C3447 SEINFRA	LIMPEZA DE PISO EM ÁREA URBANIZADA	LIMPEZA FINAL	m²	1,0000000	0,74	0,74
Insumo	12543 SEINFRA	SERVENTE	Mão de Obra	H	0,0560269	13,21	0,74
			MO sem LS =>	0,74 LS =>	0,00	MO com LS =>	0,74
			Valor do BDI =>	0,20	Valor com BDI =>	0,94	

Composições Auxiliares

	Código Banco	Descrição	Tipo	Und	Quant.	Valor Unit	Total
Composição	C3130 SEINFRA	AREIA DE RIO - EXTRAÇÃO	PRODUÇÃO DE	m³	1,0000000	5,31	5,31
Insumo	10596 SEINFRA	CARREGADEIRA DE PNEUS HP 180 (CHI)	Equipamento	H	0,0000000	66,51	0,00
Insumo	10710 SEINFRA	CARREGADEIRA DE PNEUS HP 180 (CHP)	Equipamento	H	0,0139000	194,85	2,71
Insumo	12543 SEINFRA	SERVENTE	Mão de Obra	H	0,0278000	13,21	0,37
Insumo	10666 SEINFRA	TRATOR DE ESTEIRAS C/LÂMINA E ESC. HP 155 (CHI)	Equipamento	H	0,0007000	59,01	0,04
Insumo	10779 SEINFRA	TRATOR DE ESTEIRAS C/LÂMINA E ESC. HP 155 (CHP)	Equipamento	H	0,0132000	166,36	2,20
			MO sem LS =>	0,37 LS =>	0,00	MO com LS =>	0,37
			Valor do BDI =>	1,45	Valor com BDI =>	6,77	

	Código Banco	Descrição	Tipo	Und	Quant.	Valor Unit	Total
Composição	C0165 SEINFRA	ARGAMASSA DE CIMENTO E AREIA PEN. TRACO 1:4	ARGAMASSA DE CIMENTO	m³	1,0000000	598,97	598,97
Insumo	10109 SEINFRA	AREIA MEDIA	Material	m³	1,2160000	38,00	46,21
Insumo	10805 SEINFRA	CIMENTO PORTLAND	Material	KG	365,0000000	0,34	124,10
Insumo	12543 SEINFRA	SERVENTE	Mão de Obra	H	32,4500000	13,21	428,66
			MO sem LS =>	428,66 LS =>	0,00	MO com LS =>	428,66
			Valor do BDI =>	163,82	Valor com BDI =>	762,79	

	Código Banco	Descrição	Tipo	Und	Quant.	Valor Unit	Total
Composição	C3253 SEINFRA	BRITA PRODUZIDA PARA USOS DIVERSOS	PRODUÇÃO DE	m³	1,0000000	57,07	57,07
Composição Auxiliar	C3235 SEINFRA	ROCHA PARA BRITAGEM	PRODUÇÃO DE MATERIAIS	m³	1,1000000	24,97	27,47
Insumo	10708 SEINFRA	CARREGADEIRA DE PNEUS HP 111 (CHP)	Equipamento	H	0,0258000	115,88	2,99
Insumo	10618 SEINFRA	CONJUNTO DE BRITAGEM 30 M3/H (CHI)	Equipamento	H	0,0000000	144,52	0,00
Insumo	10594 SEINFRA	CARREGADEIRA DE PNEUS HP 111 (CHI)	Equipamento	H	0,0158000	42,37	0,67
Insumo	10732 SEINFRA	CONJUNTO DE BRITAGEM 30 M3/H (CHP)	Equipamento	H	0,0417000	272,40	11,36
Insumo	10626 SEINFRA	GRUPO GERADOR 145 KVA (CHI)	Equipamento	H	0,0000000	17,66	0,00
Insumo	10740 SEINFRA	GRUPO GERADOR 145 KVA (CHP)	Equipamento	H	0,0417000	93,74	3,91
Insumo	12528 SEINFRA	PEÇAS DE DESGASTE DO BRITADOR	Material	CJ	0,0004000	19,804,34	7,92
Insumo	12543 SEINFRA	SERVENTE	Mão de Obra	H	0,2083000	13,21	2,75
			MO sem LS =>	12,63 LS =>	0,00	MO com LS =>	12,63
			Valor do BDI =>	15,61	Valor com BDI =>	72,68	

	Código Banco	Descrição	Tipo	Und	Quant.	Valor Unit	Total
Composição	C0839 SEINFRA	CONCRETO P/MIBR., FCK 13.5 MPa COM AGREGADO ADQUIRIDO	CONCRETOS	m³	1,0000000	263,11	263,11
Insumo	10682 SEINFRA	BETONEIRA ELÉTRICA 580L (CHP)	Equipamento	H	0,7140000	14,63	10,45
Insumo	10109 SEINFRA	AREIA MEDIA	Material	m³	0,8971000	38,00	34,09
Insumo	10805 SEINFRA	CIMENTO PORTLAND	Material	KG	282,0000000	0,34	95,88
Insumo	11605 SEINFRA	PEDRISCO	Material	m³	0,8360000	51,96	43,44
Insumo	12543 SEINFRA	SERVENTE	Mão de Obra	H	6,0000000	13,21	79,26
			MO sem LS =>	79,26 LS =>	0,00	MO com LS =>	79,26
			Valor do BDI =>	71,96	Valor com BDI =>	335,08	

	Código Banco	Descrição	Tipo	Und	Quant.	Valor Unit	Total
Composição	C3268 SEINFRA	CONCRETO P/MIBR., FCK=10MPa COM AGREGADO PRODUZIDO (S/TRANSP.)	CONCRETOS	m³	1,0000000	235,51	235,51



NASCENTE CONSTRUÇÕES LTDA-EPP

CNPJ: 15.972.706/0001-51

PREFEITURA MUNICIPAL DE LATÍNGA
FLS
2369

LEI: 8666.93
5797 4771
COMISSÃO DE LICITAÇÃO

Composição	C3253 SEINFRA	BRITA PRODUZIDA PARA USOS DIVERSOS	PRODUÇÃO DE MATERIAIS	m²	0,8360000			
Auxiliar	C3130 SEINFRA	AREIA DE RIO - EXTRAÇÃO	PRODUÇÃO DE MATERIAIS	m²	0,9197000	5,31		
Composição								
Auxiliar								
Insumo	10566 SEINFRA	BETONEIRA COM MOTOR A DIESEL (CHI)	Equipamento	H	0,0000000	13,60	0,00	
Insumo	10680 SEINFRA	BETONEIRA COM MOTOR A DIESEL (CHP)	Equipamento	H	1,0000000	17,29	17,29	
Insumo	10805 SEINFRA	CIMENTO PORTLAND	Material	KG	254,0000000	0,34	86,36	
Insumo	12543 SEINFRA	SERVENTE	Mão de Obra	H	6,0000000	13,21	79,26	
			MO sem LS =>	90,16	LS =>	0,00	MO com LS =>	90,16
			Valor do BDI =>	64,41			Valor com BDI =>	299,92

Composição	Código Banco	Descrição	Tipo	Und	Quant.	Valor Unit	Total	
	C3235 SEINFRA	ROCHA PARA BRITAGEM	PRODUÇÃO DE	m²	1,0000000	24,97	24,97	
Insumo	10221 SEINFRA	BLASTER	Mão de Obra	H	0,0588000	20,57	1,21	
Insumo	10860 SEINFRA	CORDEL DETONANTE	Material	M	1,2400000	2,98	3,70	
Insumo	10728 SEINFRA	COMPRESSOR DE AR 250 PCM (CHP)	Equipamento	H	0,0588000	66,57	3,91	
Insumo	10614 SEINFRA	COMPRESSOR DE AR 250 PCM (CHI)	Equipamento	H	0,0000000	21,17	0,00	
Insumo	12507 SEINFRA	DINAMITE 60%	Material	KG	0,0500000	14,86	0,74	
Insumo	12326 SEINFRA	ESPOLETA	Material	UN	0,0090000	3,30	0,03	
Insumo	12568 SEINFRA	DINAMITE GRANULADA	Material	KG	0,5400000	8,66	4,68	
Insumo	12329 SEINFRA	ESTOPIM	Material	M	0,0600000	4,12	0,25	
Insumo	10645 SEINFRA	PERFURATRIZ PNEUMÁTICA (CHI)	Equipamento	H	0,0000000	13,40	0,00	
Insumo	10759 SEINFRA	PERFURATRIZ PNEUMÁTICA (CHP)	Equipamento	H	0,1765000	14,04	2,48	
Insumo	12543 SEINFRA	SERVENTE	Mão de Obra	H	0,5882000	13,21	7,77	
Insumo	12535 SEINFRA	SÉRIE DE BROCAS S.12 D=22MM	Material	JG	0,0005000	419,63	0,21	
			MO sem LS =>	8,98	LS =>	0,00	MO com LS =>	8,98
			Valor do BDI =>	6,83			Valor com BDI =>	31,80

Tipo de Licitação Tomada de Preço
 Abertura da Licitação 29/07/2020 09:00
 Número do Processo Licitatório 0907.03/2020/TP

Total sem 214.618,31
 Total do BDI 58.698,11
 Total Geral 273.316,42

NASCENTE CONSTRUÇÕES LTDA - EPP
 RAMON RAMIRES FARIAS NORONHA
 CPF: 629.739.233-72
 SÓCIO ADMINISTRADOR

NASCENTE CONSTRUÇÕES LTDA
 Rodrigo Viana Batista
 Eng.º Civil Crea nº 14753/D-Ce
 CPF: 580.389.733-72
 Resp. Técnico

NASCENTE CONSTRUÇÕES LTDA-EPP

CNPJ: 15.872.706/0001-51

PREFEITURA MUNICIPAL DE ITAITINGA
FLS
2370

LEI: 8.666.93
COMISSÃO DE LICITAÇÃO

ENCARGOS SOCIAIS			
Obra:	EXECUÇÃO DE RECUPERAÇÃO DE DIVERSAS QUADRAS ESPORTIVAS POR LOTE NOS BAIROS: ANCURI, CARAPIÓ, JABUTI E RIACHÃO NO MUNICÍPIO DE ITAITINGA/CE.		
Local:	Itaitinga - CE	FONTE	VERSÃO
Data:	29.07.2020	Seinfra	026.1 Desonerada
Cliente:	Prefeitura Municipal de Itaitinga		

COD	DESCRIÇÃO	TABELA 026.1		TABELA 0.26	
		HORISTA %	MENSALISTA %	HORISTA %	MENSALISTA %
A	ENCARGOS SOCIAIS BÁSICOS	16,80	16,80	36,80	36,80
A1	INSS	0,00	0,00	20,00	20,00
A2	SESI	1,50	1,50	1,50	1,50
A3	SENAI	1,00	1,00	1,00	1,00
A4	INCRA	0,20	0,20	0,20	0,20
A5	SEBRAE	0,60	0,60	0,60	0,60
A6	SALÁRIO EDUCAÇÃO	2,50	2,50	2,50	2,50
A7	SEGURO DE ACIDENTES	3,00	3,00	3,00	3,00
A8	FGTS	8,00	8,00	8,00	8,00
B	ENCARGOS SOCIAIS C/	44,97	16,84	44,97	16,84
B1	DESCANSO SEMANAL	17,85	0,00	17,85	0,00
B2	FÉRIADOS	3,71	0,00	3,71	0,00
B3	AUXILIO ENFERMIDADE	0,92	0,71	0,92	0,71
B4	13º SALÁRIO	10,83	8,33	10,83	8,33
B5	LICENÇA PATERNIDADE	0,07	0,06	0,07	0,06
B6	FALTAS JUSTIFICADAS	0,72	0,56	0,72	0,56
B7	DIAS DE CHUVA	1,55	0,00	1,55	0,00
B8	AUXILIO ACIDENTE DE	0,11	0,09	0,11	0,09
B9	FÉRIAS GOZADAS	9,18	7,07	9,18	7,07
B10	SALÁRIO MATERNIDADE	0,03	0,02	0,03	0,02

C	ENCARGOS SOCIAIS S/ INCIDÊNCIA DE A	15,41	11,86	15,41	11,86
C1	AVISO PRÉVIO INDENIZADO	5,60	4,31	5,60	4,31
C2	AVISO PRÉVIO TRABALHADO	0,13	0,10	0,13	0,10
C3	FÉRIAS INDENIZADAS	4,40	3,39	4,40	3,70
C4	DEPOSITO DE RECISÃO S/ JUSTA CAUSA	4,81	3,70	4,81	3,70
C5	INDENIZAÇÃO ADICIONAL	0,47	0,36	0,47	0,36

D	REINCIDÊNCIAS DE UM GRUPO SOBRE O OUTRO	8,02	3,19	17,05	6,58
D1	REINCIDÊNCIAS DE GRUPO A SOBRE GRUPO B	7,55	2,83	16,55	6,20
D2	REINCIDÊNCIA DE GRUPO A SOBRE AVISO PRÉVIO TRABALHADO E REINCIDÊNCIA DO FGTS SOBRE AVISO PRÉVIO INDENIZADO	0,47	0,36	0,55	0,38
TOTAL (A+B+C+D)		85,20	48,69	114,23	72,08

NASCENTE CONSTRUÇÕES LTDA - EPP
RAMON RAMIRES FARIAS NORONHA
CPF: 620.739.233-72
SÓCIO ADMINISTRADOR

NASCENTE CONSTRUÇÕES LTDA
Rodrigo Viana Batista
Eng.º Civil Crea nº 14753/D-Ce
CPE: 580.389.733-72
Resp. Técnico

End. Rua Raimundo Lourenço da Costa nº 397, Lagoinha-Horizonte/Ce- Cep 62.887-010- Complemento Br 115 Km 38.5 - Fone: (85) 3336-0026 - Email: nascenteltda@yahoo.com - Insc. Municipal 553579

NASCENTE CONSTRUÇÕES LTDA-EPP

CNPJ: 15.872.706/0001-51

PREFEITURA MUNICIPAL DE ITAITINGA
PLS
2371

LEI: 8.666.93
COMISSÃO DE LICITAÇÃO

COMPOSIÇÃO DO BDI		
Obra:	EXECUÇÃO DE RECUPERAÇÃO DE DIVERSAS QUADRAS ESPORTIVAS POR LOTE NOS BAIROS: ANCURI, CARAPIÓ, JABUTI E RIACHÃO NO MUNICÍPIO DE ITAITINGA/CE.	
Local:	Itaitinga - CE	FONTE VERSÃO
Data:	29.07.2020	BDI: 27,35%
Cliente:	Prefeitura Municipal de Itaitinga	
COD	DESCRIÇÃO	%

Benefício		
S + G	Garantia/seguros	0,80
L	Lucro	6,16
TOTAL		6,96


Despesas Indiretas		
AC	Administração Central	3,00
DF	Despesas Financeiras	0,59
R	Riscos	0,97
TOTAL		4,56

I Impostos		
	COFINS	3,00
	ISS	4,00
	PIS	0,65
TOTAL		7,65


BDI = 27,35%

$$(1+AC+S+R+G)*(1+DF)*(1+L)/(1-I)-1$$

NASCENTE CONSTRUÇÕES LTDA - EPP



RAMON RAMIRES FARIAS NORONHA
CPF: 620.739.233-72
SÓCIO ADMINISTRADOR

NASCENTE CONSTRUÇÕES LTDA


Rodrigo Viana Batista
Eng.º Civil Crea nº 14753/D-Ce
CPF: 580.389.733-72
Resp. Técnico

NASCENTE CONSTRUÇÕES LTDA-EPP

CNPJ: 15.872.706/0001-51



ENCARGOS SOCIAIS			
Obra:	EXECUÇÃO DE RECUPERAÇÃO DE DIVERSAS QUADRAS ESPORTIVAS POR LOTE NOS BAIRROS: ANCURI, CARAPIÓ, JABUTI E RIACHÃO NO MUNICÍPIO DE ITAITINGA/CE.		
Local:	Itaitinga - CE	FONTE	VERSÃO
Data:	29.07.2020	SINAPI	DESONERADA
Cliente:	Prefeitura Municipal de Itaitinga	SINAPI	NÃO DESONERADA

COD	DESCRIÇÃO	SINAPI COM DESONERAÇÃO		SINAPI SEM DESONERAÇÃO	
		HORISTA %	MENSALISTA %	HORISTA %	MENSALISTA %
A	ENCARGOS SOCIAIS BÁSICOS	16,80	16,80	36,80	36,80
A1	INSS	0,00	0,00	20,00	20,00
A2	SESI	1,50	1,50	1,50	1,50
A3	SENAI	1,00	1,00	1,00	1,00
A4	INCRA	0,20	0,20	0,20	0,20
A5	SEBRAE	0,60	0,60	0,60	0,60
A6	SALÁRIO EDUCAÇÃO	2,50	2,50	2,50	2,50
A7	SEGURO DE ACIDENTES	3,00	3,00	3,00	3,00
A8	FGTS	8,00	8,00	8,00	8,00
B	ENCARGOS SOCIAIS C/	44,97	16,84	44,97	16,84
B1	DESCANSO SEMANAL	17,85	0,00	17,85	0,00
B2	FERIADOS	3,71	0,00	3,71	0,00
B3	AUXILIO ENFERMIDADE	0,90	0,69	0,90	0,69
B4	13º SALÁRIO	10,83	8,33	10,83	8,33
B5	LICENÇA PATERNIDADE	0,07	0,06	0,07	0,06
B6	FALTAS JUSTIFICADAS	0,72	0,56	0,72	0,56
B7	DÍAS DE CHUVA	1,55	0,00	1,55	0,00
B8	AUXILIO ACIDENTE DE	0,11	0,09	0,11	0,09
B9	FÉRIAS GOZADAS	9,20	7,08	9,20	7,08
B10	SALÁRIO MATERNIDADE	0,03	0,03	0,03	0,03

C	ENCARGOS SOCIAIS S/	14,34	11,03	14,34	11,03
C1	AVISO PRÉVIO	5,56	4,28	5,56	4,28
C2	AVISO PRÉVIO	0,13	0,10	0,13	0,10
C3	FÉRIAS INDENIZADAS	4,37	3,36	4,37	3,36
C4	DEPOSITO DE RECISÃO S/	3,81	2,93	3,81	2,93
C5	INDENIZAÇÃO ADICIONAL	0,47	0,36	0,47	0,36

D	REINCIDÊNCIAS DE UM	8,02	3,19	17,04	6,58
D1	REINCIDÊNCIAS DE GRUPO A SOBRE GRUPO B	7,55	2,83	16,55	6,20
	REINCIDÊNCIA DE GRUPO A SOBRE AVISO PRÉVIO TRABALHADO E REINCIDÊNCIA DO FGTS SOBRE AVISO PRÉVIO INDENIZADO	0,47	0,36	0,49	0,38
TOTAL (A+B+C+D)		84,13	47,86	113,15	71,25

NASCENTE CONSTRUÇÕES LTDA - EPP
 RAMON RAMIRES FARIAS NORONHA
 CPF: 620.739.233-72
 SÓCIO ADMINISTRADOR

NASCENTE CONSTRUÇÕES LTDA
 Rodrigo Viana Batista
 Eng.º Civil Crea nº 14753/D-Ce
 CPF: 580.389.733-72
 Resp. Técnico

End. Rua Raimundo Lourenço da Costa nº 307, Lagoinha-Horizonte/Ce- Cep 62 867-010- Complemento Br 115 Km 38 5 - Fone: (85) 3336-0026 - Email: nascenteltda@yahoo.com - Insc. Municipal 553579



NASCENTE CONSTRUÇÕES LTDA-EPP
CNPJ: 15.372.706/0001-51



À
PREFEITURA MUNICIPAL DE ITAITINGA
COMISSÃO DE LICITAÇÃO
TOMADA DE PREÇOS N° 0907.03/2020

PROPOSTA DE PREÇOS LOTE II

CARTA PROPOSTA LOTE II

**COMISSÃO PERMANENTE DE LICITAÇÃO
DA PREFEITURA MUNICIPAL DE ITAITINGA/CE**

TOMADA DE PREÇOS Nº 0907.03/2020


Prezados Senhores:

Apresentamos a V.sa. Nossa proposta de preços referente a **TOMADA DE PREÇOS Nº 0907.03/2020**, cujo objeto e **EXECUÇÃO DE RECUPERAÇÃO DE DIVERSAS QUADRAS ESPORTIVAS POR LOTE NOS BAIRROS: ANCURI, CARAPIO, JABUTI, E RIACHÃO NO MUNICIPIO DE ITAITINGA - CE**, conforme projetos em anexos, pelo preço global R\$ 173.521,57 (Cento e setenta e três mil, quinhentos e vinte e um reais e cinquenta e sete centavos)

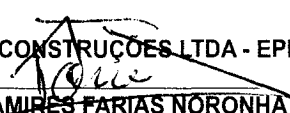
Informamos que o prazo de validade de nossa proposta e de 60 (sessenta) dias corridos, a contar da data da abertura da licitação

Horizonte-Ce, 29 de julho de 2020.

NASCENTE CONSTRUÇÕES LTDA


Rodrigo Viana Batista
Eng.º Civil Crea nº 14753/D-Ce
CPF: 580.389.733-72
Resp. Técnico

NASCENTE CONSTRUÇÕES LTDA - EPP


RAMON RAMIRES FARIAS NORONHA
CPF: 620.739.233-72
SÓCIO ADMINISTRADOR



NASCENTE CONSTRUÇÕES LTDA-EPP

CNPJ: 15.972.706/0001-51

PRELIMINAR Nº 2375
F.L.S.
LEI: 8.607/93
COMISSÃO DE LICITAÇÃO

Obra
EXECUÇÃO DE RECUPERAÇÃO DE DIVERSAS QUADRAS ESPORTIVAS
POR LOTE NOS BAIRROS: ANCURI, CARAPIÓ, JABUTI E RIACHÃO NO
MUNICÍPIO DE ITATINGA/CE - LOTE 02 - Recuperação da quadra coberta da
Escola Manoel Novaes Oliveira no CARIAPÓ.

Bancos
SINAPI - 01/2020
- Ceará
SEINFRA - 026.1
- Ceará

B.D.I.
27,35%

Planilha Orçamentária Sintética

Item	Código	Banco	Descrição	Und	Quant.	Valor Unit	Valor Unit com BDI	Total	Peso (%)
1			SERVIÇOS PRELIMINARES					5.100,47	2,94 %
1.1			PLACA DA OBRA					1.066,48	0,61 %
1.1.1	C1937	SEINFRA	PLACAS PADRÃO DE OBRA	m²	8	117,24	149,31	895,83	0,52 %
1.1.2	00010527	SINAPI	LOCAÇÃO DE ANDAIME METALICO TUBULAR DE ENCAIXE, TIPO DE TORRE, COM LARGURA DE 1 ATE 1,5 M E ALTURA DE *1,00* M	MXMES	40	3,35	4,27	170,65	0,10 %
1.2			DEMOLIÇÕES E RETIRADAS					4.033,99	2,32 %
1.2.1	COMP-959745	Próprio	REMOÇÃO DE PINTURA LÁTEX (RASPAGEM E/OU LIXAMENTO E/OU ESCOVAÇÃO)	m²	112,32	3,94	5,02	563,59	0,32 %
1.2.2	C1070	SEINFRA	DEMOLIÇÃO DE REVESTIMENTO C/ARGAMASSA	m²	450,68	5,58	7,11	3.202,70	1,85 %
1.2.3	C1064	SEINFRA	DEMOLIÇÃO DE PISO CERÂMICO	m²	26,88	7,82	9,96	267,69	0,15 %
2			FUNDAÇÕES E ESTRUTURAS					1.365,96	0,79 %
2.1			PILARES PARA CHUMBAMENTO DO PORTÃO E BASE PARA TABELA DE BASQUETE					1.365,96	0,79 %
2.1.1	C1043	SEINFRA	DEMOLIÇÃO DE ALVENARIA DE TIJOLOS S/ REAPROVEITAMENTO	m³	0,21	33,51	42,68	8,96	0,01 %
2.1.2	C1049	SEINFRA	DEMOLIÇÃO DE CONCRETO SIMPLES	m³	0,19	145,21	184,93	35,14	0,02 %
2.1.3	C2784	SEINFRA	ESCAVAÇÃO MANUAL SOLO DE 1A.CAT. PROF. ATÉ 1.50m	m³	1,19	26,08	33,21	39,52	0,02 %
2.1.4	C1400	SEINFRA	FORMA DE TÁBUAS DE 1" DE 3A. P/FUNDAÇÕES UTIL. 5 X	m²	3,36	42,84	54,56	183,31	0,11 %
2.1.5	C1399	SEINFRA	FORMA PLANA CHAPA COMPENSADA PLASTIFICADA, ESP.= 12mm UTIL. 5X	m²	4,16	65,89	83,91	349,07	0,20 %
2.1.6	C0844	SEINFRA	CONCRETO P/VIBR., FCK 30 MPa COM AGREGADO ADQUIRIDO	m³	1,32	287,21	365,76	482,81	0,28 %
2.1.7	C1604	SEINFRA	LANÇAMENTO E APLICAÇÃO DE CONCRETO S/ ELEVAÇÃO	m³	1,32	85,62	109,04	143,93	0,08 %
2.1.8	C0216	SEINFRA	ARMADURA CA-50A MÉDIA D= 6,3 A 10,0mm	KG	16,4	5,90	7,51	123,23	0,07 %
3			REVESTIMENTOS					17.821,01	10,27 %
3.1			ARGAMASSAS PARA PAREDES INTERNAS E EXTERNAS					17.821,01	10,27 %
3.1.1	C0776	SEINFRA	CHAPISCO C/ ARGAMASSA DE CIMENTO E AREIA S/PENEIRAR TRAÇO 1:3 ESP = 5mm P/ PAREDE	m²	450,68	3,87	4,93	2.221,21	1,28 %
3.1.2	C3028	SEINFRA	REBOCO C/ ARGAMASSA DE CIMENTO E AREIA PENEIRADA, TRAÇO 1:3	m²	450,68	27,18	34,61	15.599,81	8,99 %
4			INSTALAÇÕES ELÉTRICAS					19.426,67	11,20 %
4.1			ELETRODUTOS E CONEXÕES					3.575,15	2,06 %
4.1.1	C1198	SEINFRA	ELETRODUTO PVC ROSC.INCL.CONEXÕES D= 25mm (3/4")	M	191	9,73	12,39	2.366,72	1,36 %
4.1.2	C1197	SEINFRA	ELETRODUTO PVC ROSC.INCL.CONEXÕES D= 32mm (1")	M	65,85	14,41	18,35	1.208,43	0,70 %
4.2			QUADROS / CAIXAS					1.418,22	0,82 %
4.2.1	C0855	SEINFRA	CONDULETE DE PVC DE 1" TIPO C - E - LL - LR	UN	47	18,94	24,12	1.133,65	0,65 %
4.2.2	C2068	SEINFRA	QUADRO DE DISTRIBUIÇÃO DE LUZ EMBUTIR ATÉ 24 DIVISÕES 332X332X95mm, C/BARRAMENTO	UN	1	223,46	284,58	284,58	0,16 %
4.3			FIOS, CABOS E ACESSÓRIOS					7.073,86	4,08 %
4.3.1	C0540	SEINFRA	CABO ISOLADO PVC 750V 2,5MM2	M	1349,5	3,77	4,80	6.478,99	3,73 %
4.3.2	C0524	SEINFRA	CABO ISOLADO PVC 750V 10MM2	M	63,9	7,31	9,31	594,87	0,34 %
4.4			BASES, CHAVES E DISJUNTORES					476,57	0,27 %
4.4.1	C1092	SEINFRA	DISJUNTOR MONOPOLAR EM QUADRO DE DISTRIBUIÇÃO 10A	UN	7	14,64	18,64	130,51	0,08 %
4.4.2	C1125	SEINFRA	DISJUNTOR TRIPOLAR EM QUADRO DE DISTRIBUIÇÃO 40A	UN	1	61,72	78,60	78,60	0,05 %
4.4.3	00039471	SINAPI	DISPOSITIVO DPS CLASSE II, 1 POLO, TENSÃO MÁXIMA DE 275 V, CORRENTE MÁXIMA DE *45* KA (TIPO AC)	UN	2	59,60	75,90	151,80	0,09 %
4.4.4	00039455	SINAPI	DISPOSITIVO DR, 4 POLOS, SENSIBILIDADE DE 30 MA, CORRENTE DE 25 A, TIPO AC	UN	1	90,82	115,66	115,66	0,07 %
4.5			TOMADAS / INTERRUPTORES / ESPELHOS					26,18	0,02 %
4.5.1	C2493	SEINFRA	TOMADA UNIVERSAL 10A 250V	UN	2	10,28	13,09	26,18	0,02 %
4.6			LUMINÁRIAS / ACESSÓRIOS					6.366,93	3,67 %
4.6.1	COMP-523185	Próprio	REFLETOR LED 150W - COR BRANCA - FORNECIMENTO E INSTALAÇÃO	UN	33	148,37	188,95	6.235,33	3,59 %
4.6.2	COMP-725032	Próprio	LUMINÁRIA SOBREPOR TUBULAR EM LED COMPLETA (1X20W) - FORNECIMENTO E INSTALAÇÃO	UN	2	51,67	65,80	131,60	0,08 %
4.7			ATERRAMENTO					489,74	0,28 %
4.7.1	C0517	SEINFRA	CABO COBRE NU 10MM2	M	3	6,97	8,88	26,63	0,02 %
4.7.2	C0521	SEINFRA	CABO COBRE NU 50MM2	M	4	24,44	31,12	124,50	0,07 %
4.7.3	COMP-348647	Próprio	ATERRAMENTO COMPLETO C/ HASTE 13X2000MM	UN	1	147,59	187,96	187,96	0,11 %
4.7.4	C4767	SEINFRA	HASTE DE TERRA EM AÇO COBREADO, COM SEÇÃO CIRCULAR MÍNIMA DE 13X2000MM	UN	2	59,15	75,33	150,66	0,09 %
5			INSTALAÇÕES HIDROSSANITÁRIAS					5.698,63	3,28 %
5.1			DRENAGEM DE ÁGUAS PLUVIAIS					1.734,58	1,00 %
5.1.1	C2594	SEINFRA	TUBO PVC BRANCO P/ESGOTO D=100mm (4") - JUNTA C/ANÉIS	M	65	19,97	25,43	1.653,07	0,95 %
5.1.2	C1550	SEINFRA	JOELHO PVC BRANCO P/ESGOTO D=100mm (4") - JUNTA C/ANÉIS	UN	1	18,94	24,12	24,12	0,01 %
5.1.3	C4390	SEINFRA	JOELHO 45 PVC BRANCO PARA ESGOTO D=100mm (4")	UN	2	16,59	21,13	42,25	0,02 %
5.1.4	C1754	SEINFRA	LUVA SIMPLES PVC BRANCO P/ESGOTO D=100mm (4")-C/ANÉIS	UN	1	11,86	15,13	15,13	0,01 %
5.2			INSTALAÇÃO DOS WC					3.964,06	2,28 %
5.2.1	C1079	SEINFRA	DESOBSTRUÇÃO DE TUBULAÇÕES	M	40	16,38	20,86	834,40	0,48 %
5.2.2	C3004	SEINFRA	LAVATÓRIO DE LOUÇA BRANCA S/COLUNA C/TORNEIRA DE METAL E ACESSÓRIOS - PADRÃO POPULAR	UN	4	160,37	204,23	816,93	0,47 %
5.2.3	C0348	SEINFRA	BACIA DE LOUÇA BRANCA C/CAIXA ACOPLADA	UN	4	441,68	562,48	2.249,92	1,30 %
5.2.4	C0797	SEINFRA	CHUVEIRO PLÁSTICO (INSTALADO)	UN	8	8,22	10,47	62,81	0,04 %
6			PISOS					2.159,00	1,24 %
6.1			PISOS DOS WCS					2.159,00	1,24 %



NASCENTE CONSTRUÇÕES LTDA-EPP

CNPJ: 15.872.706/0001-51

PRELEITURA MUNICIPAL DE ITATINGA
FLS
2376

LEI: 8.666/93
DE 11/11/93

6.1.1	C3001	SEINFRA	CERÂMICA ESMALTADA RETIFICADA C/ ARG. PRÉ-FABRICADA ACIMA DE 30x30 cm (900 cm²) - PEI-5/PEI-4 - P/ PISO	m²	26,88	58,08	73,97	1288,18	17,15 %
6.1.2	C1123	SEINFRA	REJUNTAMENTO C/ ARG. PRÉ-FABRICADA, JUNTA ATÉ 2mm EM CERÂMICA, ACIMA DE 30x30 cm (900 cm²) E PORCELANATOS (PAREDE/PISO)	m²	26,88	4,99	6,35	170,82	1,15 %
7			COBERTURA					37.279,63	21,48 %
7.1			RECUPERAÇÃO DA ESTRUTURA METÁLICA					37.279,63	21,48 %
7.1.1	COMP-862763	Próprio	DESMONTAGEM E MONTAGEM DE ESTRUTURA METÁLICA COM FORNECIMENTO DE MATERIAIS	KG	1516	9,59	12,21	18.515,10	10,67 %
7.1.2	COMP-473356	Próprio	MONTAGEM DE ESTRUTURA METÁLICA COM FORNECIMENTO DE MATERIAIS	KG	202	7,10	9,04	1.826,49	1,05 %
7.1.3	C4910	SEINFRA	CALHA EM CHAPA DE ALUMÍNIO LISA 22, ESP.=0,71MM, INCLUSO TRANSPORTE VERTICAL	m²	64	102,28	130,25	8.336,25	4,80 %
7.1.4	C4554	SEINFRA	TELHA DE ALUMÍNIO, TRAPEZOIDAL e = 0,7mm	m²	184,8	36,55	46,55	8.601,79	4,96 %
8			MUROS E FECHAMENTOS					10.649,75	6,14 %
8.1			ALAMBRADO					10.649,75	6,14 %
8.1.1	C2423	SEINFRA	TELA METÁLICA AÇO GALVANIZADO, MALHA (13 X 13)MM2	m²	84	62,34	79,39	6.668,78	3,84 %
8.1.2	COMP-623364	Próprio	FORNECIMENTO E INSTALAÇÃO DE TUBOS EM AÇO GALVANIZADO 2" PARA ALAMBRADOS	M	50	62,52	79,62	3.980,97	2,29 %
9			PINTURA					81.385,07	35,38 %
9.1			ESTRUTURA DA COBERTA					19.407,96	11,18 %
9.1.1	COMP-030788	Próprio	LIMPEZA DE ESTRUTURA METÁLICA COM LIXAMENTO E ESCOVAMENTO PARA REMOÇÃO DE MATERIAIS INDESEJÁVEIS E CORROSÃO	m²	820,66	3,94	5,02	4.117,87	2,37 %
9.1.2	C2473	SEINFRA	PINTURA C/ TINTA EPOXI EM ESTRUTURA DE AÇO CARBONO 50 MICRA C/REVÓLVER	m²	616,02	11,70	14,90	9.178,73	5,29 %
9.1.3	C4409	SEINFRA	PINTURA POLIURETANO EM ESTRUTURAS DE AÇO CARBONO, 65 MICRA C/ REVOLVER	m²	616,02	7,79	9,92	6.111,35	3,52 %
9.2			PAREDES E ARQUIBANCADA					19.329,36	11,14 %
9.2.1	C2898	SEINFRA	PINTURA HIDRACOR	m²	673,27	6,92	8,81	5.933,44	3,42 %
9.2.2	C4167	SEINFRA	LATEX ACRÍLICO TRÊS DEMÃOS EM PAREDES INTERNAS S/ MASSA	m²	692,49	15,19	19,34	13.395,92	7,72 %
9.3			PISOS					15.935,74	9,18 %
9.3.1	C1910	SEINFRA	PINTURA P/PISO À BASE LATEX ACRÍLICO, TIPO "NOVACOR"	m²	694	13,98	17,80	12.355,72	7,12 %
9.3.2	C1041	SEINFRA	DEMARCAÇÃO DE QUADRA TIPO ESCOLAR C/TINTA ACRÍLICA	M	326,5	8,61	10,96	3.580,02	2,06 %
9.4			ESQUADRIAS, TRAVES E ALAMBRADO					6.712,01	3,87 %
9.4.1	C1279	SEINFRA	ESMALTE DUAS DEMÃOS EM ESQUADRIAS DE FERRO	m²	217,34	24,25	30,88	6.712,01	3,87 %
10			SERVIÇOS DIVERSOS					12.635,38	7,28 %
10.1			DIVERSOS					11.494,44	6,62 %
10.1.1	C1349	SEINFRA	ESTRUTURA METÁLICA DE TRAVES DE FUTSAL	CJ	1	657,35	837,14	837,14	0,48 %
10.1.2	C1347	SEINFRA	ESTRUTURA METÁLICA C/ TABELAS DE BASQUETE	CJ	1	1.599,85	2.037,41	2.037,41	1,17 %
10.1.3	C1351	SEINFRA	ESTRUTURA METÁLICA P/ REDE DE VOLEY	CJ	1	264,77	337,18	337,18	0,19 %
10.1.4	COMP-809745	Próprio	FORNECIMENTO E INSTALAÇÃO DE TELA DE NYLON FIO ESP=3mm E MALHA DE (5x5)cm	m²	351,75	18,49	23,55	8.282,71	4,77 %
10.2			LIMPEZA DA OBRA					1.140,94	0,66 %
10.2.1	C3447	SEINFRA	LIMPEZA DE PISO EM ÁREA URBANIZADA	m²	1210,5	0,74	0,94	1.140,94	0,66 %
							Total sem BDI	136.255,65	
							Total do BDI	37.265,92	
							Total Geral	173.521,57	
Tipo de Licitação Tomada de Preço Abertura da Licitação 29/07/2020 09:00 Número do Processo 0907.03/2020/TP IMPORTA A QUANTIA DE R\$:173.521,57 (CENTO E SETENTA E TRÊS MIL E QUINHENTOS E VINTE E UM REAIS E CINQUENTA E SETE CENTAVOS)									

NASCENTE CONSTRUÇÕES LTDA

Rodrigo Viana Batista
Eng.º Civil Crea nº 14753/D-Ce
CPF: 580.389.733-72
Resp. Técnico

NASCENTE CONSTRUÇÕES LTDA

Rodrigo Viana Batista
Eng.º Civil Crea nº 14753/D-Ce
CPF: 580.389.733-72
Resp. Técnico

Handwritten signature and initials



NASCENTE CONSTRUÇÕES LTDA-EPP

CNPJ: 15.872.706/0001-51



Obra
EXECUÇÃO DE RECUPERAÇÃO DE DIVERSAS
QUADRAS ESPORTIVAS POR LOTE NOS
BAIRROS: ANCURI, CARAPIÓ, JABUTI E
RIACHÃO NO MUNICÍPIO DE ITAITINGA/CE -
LOTE 02 - Recuperação da quadra coberta da

Bancos
SINAPI - 01/2020 -
Ceará
SEINFRA - 026.1 -
Ceará

B.D.I.
27,35%

Encargos Sociais
Desonerado: 0,00%

Cronograma Físico e Financeiro

Item	Descrição	Total Por Etapa	30 DIAS	60 DIAS	90 DIAS	120 DIAS	150 DIAS	180 DIAS
1	SERVIÇOS PRELIMINARES	100,00%	100,00%					
		5.100,47	5.100,47					
2	FUNDAÇÕES E ESTRUTURAS	100,00%	100,00%					
		1.365,96	1.365,96					
3	REVESTIMENTOS	100,00%	100,00%					
		17.821,01	17.821,01					
4	INSTALAÇÕES ELÉTRICAS	100,00%	100,00%					
		19.426,67	19.426,67					
5	INSTALAÇÕES HIDROSSANITÁRIAS	100,00%		50,00%	50,00%			
		5.698,63		2.849,32	2.849,32			
6	PISOS	100,00%		50,00%	50,00%			
		2.159,00		1.079,50	1.079,50			
7	COBERTURA	100,00%	35,00%	60,00%	5,00%			
		37.279,63	13.047,87	22.367,78	1.863,98			
8	MUROS E FECHAMENTOS	100,00%	50,00%	50,00%				
		10.649,75	5.324,87	5.324,87				
9	PINTURA	100,00%			45,00%	55,00%		
		61.385,07			27.623,28	33.761,79		
	SERVIÇOS DIVERSOS	100,00%				100,00%		
		12.635,38				12.635,38		
	Porcentagem		35,78%	18,22%	19,26%	26,74%	0,0%	0,0%
	Custo		62.086,85	31.621,47	33.416,08	46.397,17	0,00	0,00
	Porcentagem Acumulado		35,78%	54,0%	73,26%	100,0%	100,0%	100,0%
	Custo Acumulado		62.086,85	93.708,31		173.521,57	173.521,57	173.521,57

NASCENTE CONSTRUÇÕES LTDA - EPP
RAMON RAMIRES FARIAS NORONHA
CPF: 620.739.233-72
SÓCIO ADMINISTRADOR

NASCENTE CONSTRUÇÕES LTDA
Rodrigo Wana Batista
Eng.º Civil Crea nº 14753/D-Ce
CPF: 580.389.733-72
Resp. Técnico

NASCENTE CONSTRUÇÕES LTDA-EPP

CNPJ: 15.372.706/0001-51

PREFEITURA MUNICIPAL DE ITATINGA
FLS
2378

LEI: 8.666.93
DE LICITACAO

Composições Analíticas com Preço Unitário Bancos B.D.I.
EXECUÇÃO DE RECUPERAÇÃO DE DIVERSAS SINAPI - 01/2020 - 27,35%

Encargos Sociais
Desonerado: 0,00%

Composições Analíticas com Preço Unitário Composições Principais

1.1.1	Código Banco	Descrição	Tipo	Und	Quant.	Valor Unit	Total
Composição	C1937 SEINFRA	PLACAS PADRÃO DE OBRA	CONSTRUÇÃO DO	m²	1,0000000	117,24	117,24
Insumo	I0537 SEINFRA	CHAPA DE AÇO GALVANIZADA ESP. 0.3MM	Material	m²	1,0200000	24,70	25,19
Insumo	I1100 SEINFRA	ESMALTE SINTETICO	Material	L	1,0000000	15,99	15,99
Insumo	I1691 SEINFRA	PONTALETE / BARROTE DE 3"x3"	Material	M	4,5000000	12,25	55,13
Insumo	I1725 SEINFRA	PREGO 15X15	Material	KG	0,1500000	8,39	1,26
Insumo	I2543 SEINFRA	SERVEENTE	Mão de Obra	H	1,4892235	13,21	19,67
		MO sem LS =>	19,67 LS =>		0,00	MO com LS =>	19,67
							=>
		Valor do BDI =>	32,07			Valor com BDI =>	149,31

1.2.1	Código Banco	Descrição	Tipo	Und	Quant.	Valor Unit	Total
Composição	COMP- Próprio 959745	REMOÇÃO DE PINTURA LÁTEX (RASPAGEM E/OU LIXAMENTO E/OU ESCOVAÇÃO)	SEDI - SERVIÇOS DIVERSOS	m²	1,0000000	3,94	3,94
Insumo	I2543 SEINFRA	SERVEENTE	Mão de Obra	H	0,2982689	13,21	3,94
		MO sem LS =>	3,94 LS =>		0,00	MO com LS =>	3,94
							=>
		Valor do BDI =>	1,08			Valor com BDI =>	5,02

1.2.2	Código Banco	Descrição	Tipo	Und	Quant.	Valor Unit	Total
Composição	C1070 SEINFRA	DEMOLIÇÃO DE REVESTIMENTO C/ARGAMASSA	DEMOLIÇÕES E RETIRADAS	m²	1,0000000	5,58	5,58
Insumo	I2391 SEINFRA	PEDREIRO	Mão de Obra	H	0,0372186	17,83	0,66
Insumo	I2543 SEINFRA	SERVEENTE	Mão de Obra	H	0,3721862	13,21	4,92
		MO sem LS =>	5,58 LS =>		0,00	MO com LS =>	5,58
							=>
		Valor do BDI =>	1,53			Valor com BDI =>	7,11

1.2.3	Código Banco	Descrição	Tipo	Und	Quant.	Valor Unit	Total
Composição	C1064 SEINFRA	DEMOLIÇÃO DE PISO CERÂMICO	DEMOLIÇÕES E	m²	1,0000000	7,82	7,82
Insumo	I2391 SEINFRA	PEDREIRO	Mão de Obra	H	0,0521580	17,83	0,93
Insumo	I2543 SEINFRA	SERVEENTE	Mão de Obra	H	0,5215805	13,21	6,89
		MO sem LS =>	7,82 LS =>		0,00	MO com LS =>	7,82
							=>
		Valor do BDI =>	2,14			Valor com BDI =>	9,96

2.1.1	Código Banco	Descrição	Tipo	Und	Quant.	Valor Unit	Total
Composição	C1043 SEINFRA	DEMOLIÇÃO DE ALVENARIA DE TIJOLOS S/ REAPROVEITAMENTO	DEMOLIÇÕES E RETIRADAS	m³	1,0000000	33,51	33,51
Insumo	I2391 SEINFRA	PEDREIRO	Mão de Obra	H	0,2235046	17,83	3,99
Insumo	I2543 SEINFRA	SERVEENTE	Mão de Obra	H	2,2350465	13,21	29,52
		MO sem LS =>	33,51 LS =>		0,00	MO com LS =>	33,51
							=>
		Valor do BDI =>	9,16			Valor com BDI =>	42,68

2.1.2	Código Banco	Descrição	Tipo	Und	Quant.	Valor Unit	Total
Composição	C1049 SEINFRA	DEMOLIÇÃO DE CONCRETO SIMPLES	DEMOLIÇÕES E RETIRADAS	m³	1,0000000	145,21	145,21
Insumo	I2391 SEINFRA	PEDREIRO	Mão de Obra	H	0,9685202	17,83	17,27
Insumo	I2543 SEINFRA	SERVEENTE	Mão de Obra	H	9,6852013	13,21	127,94
		MO sem LS =>	145,21 LS =>		0,00	MO com LS =>	145,21
							=>
		Valor do BDI =>	39,71			Valor com BDI =>	184,93

2.1.3	Código Banco	Descrição	Tipo	Und	Quant.	Valor Unit	Total
Composição	C2784 SEINFRA	ESCAVAÇÃO MANUAL SOLO DE 1A.CAT. PROF. ATÉ 1.50m	ESCAVAÇÕES EM VALAS,VALETAS,CANA	m³	1,0000000	26,08	26,08
Insumo	I2543 SEINFRA	SERVEENTE	Mão de Obra	H	1,9742762	13,21	26,08
		MO sem LS =>	26,08 LS =>		0,00	MO com LS =>	26,08
							=>
		Valor do BDI =>	7,13			Valor com BDI =>	33,21

2.1.4	Código Banco	Descrição	Tipo	Und	Quant.	Valor Unit	Total
-------	--------------	-----------	------	-----	--------	------------	-------



NASCENTE CONSTRUÇÕES LTDA-EPP

CNPJ: 15.972.706/0001-51



Composições Analíticas com Preço Unitário				Bancos		B.D.I.		
URBANIZAÇÃO DO PARQUE ECOLÓGICO TABAJARA NO MUNICÍPIO DE AQUIRAZ				SEINFRA - 026.1 - Ceará		26,85%		
Composições Analíticas com Preço Unitário								
Composição	Código	Banco	Descrição	Tipo	Und	Quant.	Valor Unit.	Total
Auxiliar	C3407	SEINFRA	REBOCO C/ ARGAMASSA DE CIMENTO E AREIA S/ PENEIRAR, TRAÇO 1:6	ARGAMASSAS PARA PAREDES INTERNAS E	m²	0,6000000		
				MO sem LS =>	70,15	0,00	MO com LS =>	70,15
				Valor do BDI =>	27,39		Valor com BDI =>	97,54
3.1	Código	Banco	Descrição	Tipo	Und	Quant.	Valor Unit.	Total
Composição	C4293	SEINFRA	CONCRETO PRÉ-MOLDADO FCK ACIMA DE 50 MPa INCLUSIVE LANÇAMENTO, CURA E TRANSPORTE	CONCRETOS	m³	1,0000000	423,99	423,99
Composição	C4135	SEINFRA	LANÇAMENTO DE CONCRETO EM PRÉ-MOLDADO	CONCRETOS	m³	1,0000000	30,34	30,34
Auxiliar								
Insumo	16801	SEINFRA	ADITIVO PLASTIFICANTE DENSIFICADOR E RETARDADOR DE PEGA	Material	KG	1,6170000	4,24	6,86
Insumo	10280	SEINFRA	BRITA	Material	m³	0,7310000	54,49	39,83
Insumo	10109	SEINFRA	AREIA MEDIA	Material	m³	0,4130000	36,21	14,95
Insumo	17487	SEINFRA	CAMINHÃO BETONEIRA 5 M3	Equipamento	H	0,1380000	65,32	9,01
Insumo	17954	SEINFRA	CIMENTO PORTLAND À GRANEL	Material	KG	462,0000000	0,29	133,98
Insumo	17955	SEINFRA	CENTRAL DOSADORA DE CONCRETO 50 M³/H C/ 4 SILOS	Equipamento	H	0,0180000	66,03	1,19
Insumo	10709	SEINFRA	CARRGAGEIRA DE PNEUS HP 111 - ALUGUEL (CHP)	Equipamento	H	0,0230000	82,86	1,91
Insumo	17486	SEINFRA	PÓRTICO 27 TON	Equipamento	H	0,3270000	44,73	14,63
Insumo	16802	SEINFRA	SUPERPLASTIFICANTE DENSIFICADOR E RETARDADOR DE PEGA	Material	KG	6,9300000	7,53	52,18
Insumo	16803	SEINFRA	SÍLICA ATIVA	Material	KG	55,0000000	1,97	108,35
Insumo	12543	SEINFRA	SERVENTE	Mão de Obra	H	0,8146081	13,21	10,76
				MO sem LS =>	40,88	0,00	MO com LS =>	40,88
				Valor do BDI =>	113,84		Valor com BDI =>	537,83
3.2	Código	Banco	Descrição	Tipo	Und	Quant.	Valor Unit.	Total
Composição	C4166	SEINFRA	ESTRUTURA DE SUSTENTAÇÃO EM VIGAS TRELÇADAS E TABLADO DE MADEIRA	SUSTENTAÇÕES DIVERSAS	m²	1,0000000	133,84	133,84
Insumo	10037	SEINFRA	AJUDANTE	Mão de Obra	H	2,8757042	14,52	41,76
Insumo	10498	SEINFRA	CARPINTEIRO	Mão de Obra	H	0,9585679	17,83	17,09
Insumo	10467	SEINFRA	CANTONEIRA DE FERRO 1"x 3/16" (L X E)	Material	KG	4,2500000	3,94	16,75
Insumo	10529	SEINFRA	CHAPA COMPENSADO RESINADO 12MM (1,10 X 2,20M)	Material	m²	0,2600000	14,93	3,88
Insumo	12367	SEINFRA	LINHA DE MADEIRA DE LEI DE 6"x3"	Material	M	0,2600000	17,25	4,49
Insumo	11691	SEINFRA	PONTALETE / BARROTE DE 3"x3"	Material	M	1,1700000	11,67	13,65
Insumo	11724	SEINFRA	PREGO	Material	KG	0,2500000	7,99	2,00
Insumo	11530	SEINFRA	MONTADOR	Mão de Obra	H	0,9585679	17,83	17,09
Insumo	11679	SEINFRA	SOLDADOR	Mão de Obra	H	0,9585679	17,88	17,14
				MO sem LS =>	93,08	0,00	MO com LS =>	93,08
				Valor do BDI =>	35,94		Valor com BDI =>	169,78
3.3	Código	Banco	Descrição	Tipo	Und	Quant.	Valor Unit.	Total
Composição	C2892	SEINFRA	PASSADIÇOS COM PRANCHAS DE MADEIRA	TRÂNSITO E	m²	1,0000000	27,25	27,25
Insumo	10498	SEINFRA	CARPINTEIRO	Mão de Obra	H	0,7100580	17,83	12,66
Insumo	10405	SEINFRA	CAIBRO DE 2"x1"	Material	M	0,0370000	3,06	0,11
Insumo	10198	SEINFRA	PONTALETE / BARROTE DE 3"x3" - APARELHADO	Material	M	0,0802000	13,32	1,07
Insumo	12430	SEINFRA	TABUA EM MADEIRA TAIPA	Material	m²	0,2222000	18,13	4,03
Insumo	12543	SEINFRA	SERVENTE	Mão de Obra	H	0,7100580	13,21	9,38
				MO sem LS =>	22,04	0,00	MO com LS =>	22,04
				Valor do BDI =>	7,32		Valor com BDI =>	34,57
3.4	Código	Banco	Descrição	Tipo	Und	Quant.	Valor Unit.	Total
Composição	C1280	SEINFRA	ESMALTE DUAS DEMÃOS EM ESQUADRIAS DE MADEIRA	ESQUADRIAS DE	m²	1,0000000	12,55	12,55
Insumo	10045	SEINFRA	AJUDANTE DE PINTOR	Mão de Obra	H	0,2486130	14,52	3,61
Insumo	10035	SEINFRA	AGUARRAZ MINERAL	Material	L	0,0400000	9,07	0,36
Insumo	11100	SEINFRA	ESMALTE SINTÉTICO	Material	L	0,1600000	15,24	2,44
Insumo	11199	SEINFRA	FUNDO BRANCO FOSCO NIVELADOR P/ MADEIRAS	Material	L	0,1300000	7,01	0,91
Insumo	11347	SEINFRA	LIXA PARA MADEIRA/MASSA	Material	UN	0,4000000	0,39	0,16
Insumo	12395	SEINFRA	PINTOR	Mão de Obra	H	0,2841292	17,85	5,07
				MO sem LS =>	8,68	0,00	MO com LS =>	8,68
				Valor do BDI =>	3,37		Valor com BDI =>	15,92
3.5	Código	Banco	Descrição	Tipo	Und	Quant.	Valor Unit.	Total
Composição	C4302	SEINFRA	FORMA PARA CONCRETO PRÉ-MOLDADO, INCLUSIVE DESFORMA	FORMAS	m²	1,0000000	30,93	30,93
Auxiliar	C1404	SEINFRA	CONFEÇÃO DE FORMA P/ PEÇAS PRÉ-MOLDADAS DE CONCRETO PROTENDIDO, REVESTIDAS C/CHAPA METÁLICA UTIL(10 A 15X)	FORMAS	m²	0,0670000	454,55	30,45
Insumo	10041	SEINFRA	AJUDANTE DE CARPINTEIRO	Mão de Obra	H	0,0012630	14,52	0,02
Insumo	10705	SEINFRA	CAMINHÃO COMERC. EQUIP. C/GUINDASTE (CHP)	Equipamento	H	0,0030000	82,49	0,25
Insumo	10498	SEINFRA	CARPINTEIRO	Mão de Obra	H	0,0008419	17,83	0,02
Insumo	17486	SEINFRA	PÓRTICO 27 TON	Equipamento	H	0,0030000	44,73	0,13
Insumo	17484	SEINFRA	SEPAROL	Material	L	0,0060000	10,03	0,06
				MO sem LS =>	15,43	0,00	MO com LS =>	15,43
				Valor do BDI =>	8,30		Valor com BDI =>	39,23
4.1	Código	Banco	Descrição	Tipo	Und	Quant.	Valor Unit.	Total
Composição	C5027	SEINFRA	PISO INTERTRAVADO TIPO TIJOLINHO (20 X 10 X 4CM), COLORIDO - COMPACTAÇÃO MECANIZADA	PISOS EXTERNOS	m²	1,0000000	27,13	27,13
Insumo	10109	SEINFRA	AREIA MEDIA	Material	m³	0,0568000	36,21	2,06
Insumo	10725	SEINFRA	COMPACTADOR DE PLACA VIBRATÓRIA HP 7 (CHP)	Equipamento	H	0,0041000	27,04	0,11
Insumo	10612	SEINFRA	COMPACTADOR DE PLACA VIBRATÓRIA HP 7 (CHI)	Equipamento	H	0,0757000	17,82	1,35
Insumo	10445	SEINFRA	CALCETEIRO	Mão de Obra	H	0,1141846	17,83	2,04
Insumo	12403	SEINFRA	PÓ DE PEDRA	Material	m³	0,0065000	27,58	0,18
Insumo	12543	SEINFRA	SERVENTE	Mão de Obra	H	0,1141846	13,21	1,51
Insumo	19512	SEINFRA	TIJOLINHO (20 X 10 X 4CM), COLORIDO	Material	UN	51,0000000	0,39	19,89
				MO sem LS =>	3,54	0,00	MO com LS =>	3,54
				Valor do BDI =>	7,28		Valor com BDI =>	34,41
4.2	Código	Banco	Descrição	Tipo	Und	Quant.	Valor Unit.	Total
Composição	C5028	SEINFRA	PISO INTERTRAVADO TIPO TIJOLINHO (20 X 10 X 4CM), CINZA - COMPACTAÇÃO MECANIZADA	PISOS EXTERNOS	m²	1,0000000	23,51	23,51
Insumo	10109	SEINFRA	AREIA MEDIA	Material	m³	0,0568000	36,21	2,06
Insumo	10725	SEINFRA	COMPACTADOR DE PLACA VIBRATÓRIA HP 7 (CHP)	Equipamento	H	0,0041000	27,04	0,11
Insumo	10612	SEINFRA	COMPACTADOR DE PLACA VIBRATÓRIA HP 7 (CHI)	Equipamento	H	0,0757000	17,82	1,35
Insumo	10445	SEINFRA	CALCETEIRO	Mão de Obra	H	0,1125739	17,83	2,01

NASCENTE CONSTRUÇÕES LTDA-EPP

CNPJ: 15.972.706/0001-51



MO sem LS => 2,81 LS =>

0,00 MO com LS =>

Valor do BDI => 1,06

Valor com BDI => 496,93

3.1.2	Código Banco	Descrição	Tipo	Und	Quant.	Valor Unit	Total
Composição	C3028 SEINFRA	REBOCO C/ ARGAMASSA DE CIMENTO E AREIA PENEIRADA, TRAÇO 1:3	ARGAMASSAS PARA PAREDES INTERNAS E EXTERNAS	m²	1,0000000	27,18	27,18
Composição Auxiliar	C0164 SEINFRA	ARGAMASSA DE CIMENTO E AREIA PEN. TRAÇO 1:3	ARGAMASSA DE CIMENTO	m³	0,0250000	640,11	16,00
Insumo	I2391 SEINFRA	PEDREIRO	Mão de Obra	H	0,3600949	17,83	6,42
Insumo	I2543 SEINFRA	SERVENTE	Mão de Obra	H	0,3600949	13,21	4,76
			MO sem LS =>	21,89 LS =>		0,00 MO com LS =>	21,89
			Valor do BDI =>	7,43		Valor com BDI =>	34,61

4.1.1	Código Banco	Descrição	Tipo	Und	Quant.	Valor Unit	Total
Composição	C1196 SEINFRA	ELETRODUTO PVC ROSC.INCL.CONEXÕES D= 25mm (3/4")	ELETRODUTOS DE PVC E CONEXÕES	M	1,0000000	9,73	9,73
Insumo	I0042 SEINFRA	AJUDANTE DE ELETRICISTA	Mão de Obra	H	0,2232910	14,52	3,24
Insumo	I2312 SEINFRA	ELETRICISTA	Mão de Obra	H	0,2232910	18,07	4,03
Insumo	I1075 SEINFRA	ELETRODUTO DE PVC RIGIDO 3/4"	Material	M	1,1000000	2,23	2,45
			MO sem LS =>	7,28 LS =>		0,00 MO com LS =>	7,28
			Valor do BDI =>	2,66		Valor com BDI =>	12,39

4.1.2	Código Banco	Descrição	Tipo	Und	Quant.	Valor Unit	Total
Composição	C1197 SEINFRA	ELETRODUTO PVC ROSC.INCL.CONEXÕES D= 32mm (1")	ELETRODUTOS DE PVC E CONEXÕES	M	1,0000000	14,41	14,41
Insumo	I0042 SEINFRA	AJUDANTE DE ELETRICISTA	Mão de Obra	H	0,3351666	14,52	4,87
Insumo	I2312 SEINFRA	ELETRICISTA	Mão de Obra	H	0,3351666	18,07	6,06
Insumo	I1070 SEINFRA	ELETRODUTO DE PVC RIGIDO 1"	Material	M	1,1000000	3,17	3,49
			MO sem LS =>	10,92 LS =>		0,00 MO com LS =>	10,92
			Valor do BDI =>	3,94		Valor com BDI =>	18,35


4.2.1	Código Banco	Descrição	Tipo	Und	Quant.	Valor Unit	Total
Composição	C0855 SEINFRA	CONDULETE DE PVC DE 1" TIPO C - E - LL - LR	QUADROS / CAIXAS	UN	1,0000000	18,94	18,94
Insumo	I0042 SEINFRA	AJUDANTE DE ELETRICISTA	Mão de Obra	H	0,2979463	14,52	4,33
Insumo	I0837 SEINFRA	CONDULETE DE PVC DE 1", TIPO C - E - LL - LR	Material	UN	1,0000000	9,23	9,23
Insumo	I2312 SEINFRA	ELETRICISTA	Mão de Obra	H	0,2979463	18,07	5,38
			MO sem LS =>	9,71 LS =>		0,00 MO com LS =>	9,71
			Valor do BDI =>	5,18		Valor com BDI =>	24,12

4.2.2	Código Banco	Descrição	Tipo	Und	Quant.	Valor Unit	Total
Composição	C2068 SEINFRA	QUADRO DE DISTRIBUIÇÃO DE LUZ EMBUTIR ATÉ 24 DIVISÕES 332X332X95mm, C/BARRAMENTO	QUADROS / CAIXAS	UN	1,0000000	223,46	223,46
Insumo	I0194 SEINFRA	BARRAMENTO PRINCIPAL P/ BAIXA TENSÃO	Material	UN	1,0000000	22,42	22,42
Insumo	I0195 SEINFRA	BARRAMENTO TERRA P/ BAIXA TENSÃO	Material	UN	1,0000000	18,54	18,54
Insumo	I0193 SEINFRA	BARRAMENTO NEUTRO P/ BAIXA TENSÃO	Material	UN	1,0000000	22,80	22,80
Insumo	I0042 SEINFRA	AJUDANTE DE ELETRICISTA	Mão de Obra	H	2,2350449	14,52	32,45
Insumo	I2312 SEINFRA	ELETRICISTA	Mão de Obra	H	2,2350449	18,07	40,39
Insumo	I1756 SEINFRA	QUADRO DISTRIBUIÇÃO LUZ 332X332X95MM	Material	UN	1,0000000	86,86	86,86
			MO sem LS =>	72,84 LS =>		0,00 MO com LS =>	72,84
			Valor do BDI =>	61,12		Valor com BDI =>	284,58

4.3.1	Código Banco	Descrição	Tipo	Und	Quant.	Valor Unit	Total
Composição	C0540 SEINFRA	CABO ISOLADO PVC 750V 2,5MM2	FIOS, CABOS E	M	1,0000000	3,77	3,77
Insumo	I0042 SEINFRA	AJUDANTE DE ELETRICISTA	Mão de Obra	H	0,0821936	14,52	1,19
Insumo	I0356 SEINFRA	CABO ISOLADO PVC 750V 2,5 MM2	Material	M	1,0200000	1,07	1,09

NASCENTE CONSTRUÇÕES LTDA-EPP

CNPJ: 15.972.706/0001-51



Insumo	I2312 SEINFRA	ELETRICISTA	Mão de Obra	H	0,0821936	18,07	1,49	
			MO sem LS =>	2,68 LS =>		0,00	MO com LS	12,69
			Valor do BDI =>	1,03			Valor com BDI =>	4,80

4.3.2	Código Banco	Descrição	Tipo	Und	Quant.	Valor Unit	Total	
Composição	C0524 SEINFRA	CABO ISOLADO PVC 750V 10MM2	FIOS, CABOS E	M	1,0000000	7,31	7,31	
Insumo	I0042 SEINFRA	AJUDANTE DE ELETRICISTA	Mão de Obra	H	0,1044343	14,52	1,52	
Insumo	I0355 SEINFRA	CABO ISOLADO PVC 750V 10MM2	Material	M	1,0200000	3,83	3,91	
Insumo	I2312 SEINFRA	ELETRICISTA	Mão de Obra	H	0,1044343	18,07	1,89	
			MO sem LS =>	3,40 LS =>		0,00	MO com LS	3,40
			Valor do BDI =>	2,00			Valor com BDI =>	9,31

4.4.1	Código Banco	Descrição	Tipo	Und	Quant.	Valor Unit	Total	
Composição	C1092 SEINFRA	DISJUNTOR MONOPOLAR EM QUADRO DE DISTRIBUIÇÃO 10A	BASES, CHAVES E DISJUNTORES	UN	1,0000000	14,64	14,64	
Insumo	I0042 SEINFRA	AJUDANTE DE ELETRICISTA	Mão de Obra	H	0,2236898	14,52	3,25	
Insumo	I2312 SEINFRA	ELETRICISTA	Mão de Obra	H	0,2236898	18,07	4,04	
Insumo	I0980 SEINFRA	DISJUNTOR MONOPOLAR 10A	Material	UN	1,0000000	7,35	7,35	
			MO sem LS =>	7,29 LS =>		0,00	MO com LS	7,29
			Valor do BDI =>	4,00			Valor com BDI =>	18,64

4.4.2	Código Banco	Descrição	Tipo	Und	Quant.	Valor Unit	Total	
Composição	C1125 SEINFRA	DISJUNTOR TRIPOLAR EM QUADRO DE DISTRIBUIÇÃO 40A	BASES, CHAVES E DISJUNTORES	UN	1,0000000	61,72	61,72	
Insumo	I0042 SEINFRA	AJUDANTE DE ELETRICISTA	Mão de Obra	H	0,6704559	14,52	9,74	
Insumo	I2312 SEINFRA	ELETRICISTA	Mão de Obra	H	0,6704559	18,07	12,12	
Insumo	I1011 SEINFRA	DISJUNTOR TRIPOLAR 40A	Material	UN	1,0000000	39,87	39,87	
			MO sem LS =>	21,85 LS =>		0,00	MO com LS	21,85
			Valor do BDI =>	16,88			Valor com BDI =>	78,60

4.5.1	Código Banco	Descrição	Tipo	Und	Quant.	Valor Unit	Total	
Composição	C2493 SEINFRA	TOMADA UNIVERSAL 10A 250V	TOMADAS /	UN	1,0000000	10,28	10,28	
Insumo	I0042 SEINFRA	AJUDANTE DE ELETRICISTA	Mão de Obra	H	0,1561882	14,52	2,27	
Insumo	I2312 SEINFRA	ELETRICISTA	Mão de Obra	H	0,1561882	18,07	2,82	
Insumo	I2119 SEINFRA	TOMADA UNIVERSAL 2POLOS	Material	UN	1,0000000	5,19	5,19	
			MO sem LS =>	5,09 LS =>		0,00	MO com LS	5,09
			Valor do BDI =>	2,81			Valor com BDI =>	13,09

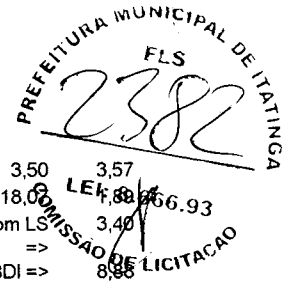
4.6.1	Código Banco	Descrição	Tipo	Und	Quant.	Valor Unit	Total	
Composição	COMP- Próprio 523185	REFLETOR LED 150W - COR BRANCA - FORNECIMENTO E INSTALAÇÃO	SEDI - SERVIÇOS DIVERSOS	UN	1,0000000	148,37	148,37	
Insumo	I0042 SEINFRA	AJUDANTE DE ELETRICISTA	Mão de Obra	H	0,7450192	14,52	10,82	
Insumo	I2312 SEINFRA	ELETRICISTA	Mão de Obra	H	0,7450192	18,07	13,46	
Insumo	INS- Próprio 678046	REFLETOR LED 150W - COR BRANCA	Material	UN	1,0000000	124,09	124,09	
			MO sem LS =>	24,28 LS =>		0,00	MO com LS	24,28
			Valor do BDI =>	40,58			Valor com BDI =>	188,95

4.6.2	Código Banco	Descrição	Tipo	Und	Quant.	Valor Unit	Total	
Composição	COMP- Próprio 725032	LUMINÁRIA SOBREPOR TUBULAR EM LED COMPLETA (1X20W) - FORNECIMENTO E INSTALAÇÃO	SEDI - SERVIÇOS DIVERSOS	UN	1,0000000	51,67	51,67	
Insumo	INS- Próprio 779780	LUMINÁRIA SOBREPOR TUBULAR EM LED (1X20W)	Material	UN	1,0000000	24,96	24,96	
Insumo	I0042 SEINFRA	AJUDANTE DE ELETRICISTA	Mão de Obra	H	0,8195825	14,52	11,90	
Insumo	I2312 SEINFRA	ELETRICISTA	Mão de Obra	H	0,8195825	18,07	14,81	
			MO sem LS =>	26,71 LS =>		0,00	MO com LS	26,71
			Valor do BDI =>	14,13			Valor com BDI =>	65,80

4.7.1	Código Banco	Descrição	Tipo	Und	Quant.	Valor Unit	Total
Composição	C0517 SEINFRA	CABO COBRE NU 10MM2	FIOS, CABOS E	M	1,0000000	6,97	6,97
Insumo	I0042 SEINFRA	AJUDANTE DE ELETRICISTA	Mão de Obra	H	0,1043300	14,52	1,51

NASCENTE CONSTRUÇÕES LTDA-EPP

CNPJ: 15.972.706/0001-51



Insumo	10336 SEINFRA	CABO COBRE NU 10MM2	Material	M	1,0200000	3,50	3,57
Insumo	12312 SEINFRA	ELETRICISTA	Mão de Obra	H	0,1043300	18,07	18,07
			MO sem LS =>	3,40 LS =>	0,00	MO com LS =>	3,40
			Valor do BDI =>	1,91		Valor com BDI =>	8,95

4.7.2	Código Banco	Descrição	Tipo	Und	Quant.	Valor Unit	Total
Composição	C0521 SEINFRA	CABO COBRE NU 50MM2	FIOS, CABOS E	M	1,0000000	24,44	24,44
Insumo	I0042 SEINFRA	AJUDANTE DE ELETRICISTA	Mão de Obra	H	0,2310050	14,52	3,35
Insumo	I0461 SEINFRA	CABO COBRE NU 50MM2	Material	M	1,0200000	16,58	16,91
Insumo	I2312 SEINFRA	ELETRICISTA	Mão de Obra	H	0,2310050	18,07	4,17
			MO sem LS =>	7,53 LS =>	0,00	MO com LS =>	7,53
			Valor do BDI =>	6,68		Valor com BDI =>	31,12

4.7.3	Código Banco	Descrição	Tipo	Und	Quant.	Valor Unit	Total
Composição	COMP- Próprio 348647	ATERRAMENTO COMPLETO C/ HASTE 13X2000MM	SEDI- SERVIÇOS DIVERSOS	UN	1,0000000	147,59	147,59
Insumo	I0042 SEINFRA	AJUDANTE DE ELETRICISTA	Mão de Obra	H	2,6068697	14,52	37,85
Insumo	I2312 SEINFRA	ELETRICISTA	Mão de Obra	H	1,1172298	18,07	20,19
Insumo	I8083 SEINFRA	HASTE DE TERRA EM AÇO COBREADO, COM SEÇÃO CIRCULAR MÍNIMA DE 13 x 2000mm	Material	UN	1,0000000	17,03	17,03
Insumo	I0339 SEINFRA	CABO COBRE NU 35MM2	Material	M	3,0000000	11,91	35,73
Insumo	I0421 SEINFRA	CAIXA INSPEÇÃO DO TERRA	Material	UN	1,0000000	35,04	35,04
Insumo	I0841 SEINFRA	CONECTOR PARA HASTE TERRA	Material	UN	1,0000000	1,75	1,75
			MO sem LS =>	58,04 LS =>	0,00	MO com LS =>	58,04
			Valor do BDI =>	40,37		Valor com BDI =>	187,96

4.7.4	Código Banco	Descrição	Tipo	Und	Quant.	Valor Unit	Total
Composição	C4767 SEINFRA	HASTE DE TERRA EM AÇO COBREADO, COM SEÇÃO CIRCULAR MÍNIMA DE 13X2000MM	OUTROS ELEMENTOS	UN	1,0000000	59,15	59,15
Insumo	I0042 SEINFRA	AJUDANTE DE ELETRICISTA	Mão de Obra	H	1,7881582	14,52	25,96
Insumo	I2312 SEINFRA	ELETRICISTA	Mão de Obra	H	0,8940790	18,07	16,16
Insumo	I8083 SEINFRA	HASTE DE TERRA EM AÇO COBREADO, COM SEÇÃO CIRCULAR MÍNIMA DE 13 x 2000mm	Material	UN	1,0000000	17,03	17,03
			MO sem LS =>	42,12 LS =>	0,00	MO com LS =>	42,12
			Valor do BDI =>	16,18		Valor com BDI =>	75,33

5.1.1	Código Banco	Descrição	Tipo	Und	Quant.	Valor Unit	Total
Composição	C2594 SEINFRA	TUBO PVC BRANCO P/ESGOTO D=100mm (4") - JUNTA C/ANÉIS	TUBOS E CONEXÕES DE PVC	M	1,0000000	19,97	19,97
Insumo	I0043 SEINFRA	AJUDANTE DE ENCANADOR	Mão de Obra	H	0,3875274	14,52	5,63
Insumo	I0078 SEINFRA	ANEL DE BORRACHA P/TUBO PVC REFORÇADO DE 100MM	Material	UN	0,3300000	1,30	0,43
Insumo	I2320 SEINFRA	ENCANADOR	Mão de Obra	H	0,3875274	17,83	6,91
Insumo	I1351 SEINFRA	LUBRIFICANTE PARA TUBO DE PVC	Material	KG	0,0230000	25,26	0,58
Insumo	I2193 SEINFRA	TUBO PVC ESGOTO DE 100MM (4") - (NBR 5688)	Material	M	1,0100000	6,36	6,42
			MO sem LS =>	12,54 LS =>	0,00	MO com LS =>	12,54
			Valor do BDI =>	5,46		Valor com BDI =>	25,43

5.1.2	Código Banco	Descrição	Tipo	Und	Quant.	Valor Unit	Total
Composição	C1550 SEINFRA	JOELHO PVC BRANCO P/ESGOTO D=100mm (4") - JUNTA C/ANÉIS	TUBOS E CONEXÕES DE PVC	UN	1,0000000	18,94	18,94
Insumo	I0043 SEINFRA	AJUDANTE DE ENCANADOR	Mão de Obra	H	0,3356451	14,52	4,87
Insumo	I0078 SEINFRA	ANEL DE BORRACHA P/TUBO PVC REFORÇADO DE 100MM	Material	UN	2,0000000	1,30	2,60
Insumo	I2320 SEINFRA	ENCANADOR	Mão de Obra	H	0,3356451	17,83	5,98
Insumo	I1351 SEINFRA	LUBRIFICANTE PARA TUBO DE PVC	Material	KG	0,0460000	25,26	1,16
Insumo	I1282 SEINFRA	JOELHO PVC PARA ESGOTO DE 100MM	Material	UN	1,0000000	4,32	4,32
			MO sem LS =>	10,86 LS =>	0,00	MO com LS =>	10,86
			Valor do BDI =>	5,18		Valor com BDI =>	24,12

NASCENTE CONSTRUÇÕES LTDA-EPP

CNPJ: 15.872.706/0001-51



5.1.3	Código Banco	Descrição	Tipo	Und	Quant.	Valor Unit	Total
Composição	C4390 SEINFRA	JOELHO 45 PVC BRANCO PARA ESGOTO D=100mm (4")	TUBOS E CONEXÕES DE PVC	UN	1,0000000	16,59	16,59
Insumo	I0043 SEINFRA	AJUDANTE DE ENCANADOR	Mão de Obra	H	0,3130662	14,52	4,54
Insumo	I0026 SEINFRA	ADESIVO PARA TUBO DE PVC RIGIDO	Material	KG	0,0420000	32,45	1,36
Insumo	I2320 SEINFRA	ENCANADOR	Mão de Obra	H	0,3130662	17,83	5,58
Insumo	I8242 SEINFRA	JOELHO 45 PVC BRANCO PARA ESGOTO D=100mm	Material	UN	1,0000000	3,59	3,59
Insumo	I1888 SEINFRA	SOLUÇÃO LIMPADORA PARA PVC RIGIDO	Material	L	0,0630000	23,96	1,51
			MO sem LS =>	10,13	LS =>	0,00	MO com LS => 10,13
			Valor do BDI =>	4,54			Valor com BDI => 21,13

5.1.4	Código Banco	Descrição	Tipo	Und	Quant.	Valor Unit	Total
Composição	C1754 SEINFRA	LUVA SIMPLES PVC BRANCO P/ESGOTO D=100mm (4")-C/ANÉIS	TUBOS E CONEXÕES DE PVC	UN	1,0000000	11,88	11,88
Insumo	I0043 SEINFRA	AJUDANTE DE ENCANADOR	Mão de Obra	H	0,1711971	14,52	2,49
Insumo	I0073 SEINFRA	ANEL DE BORRACHA P/TUBO PVC 100MM (4")	Material	UN	2,0000000	1,21	2,42
Insumo	I2320 SEINFRA	ENCANADOR	Mão de Obra	H	0,1711971	17,83	3,05
Insumo	I1351 SEINFRA	LUBRIFICANTE PARA TUBO DE PVC	Material	KG	0,0460000	25,26	1,16
Insumo	I1457 SEINFRA	LUVA SIMPLES PVC ESGOTO 100MM	Material	UN	1,0000000	2,76	2,76
			MO sem LS =>	5,54	LS =>	0,00	MO com LS => 5,54
			Valor do BDI =>	3,25			Valor com BDI => 15,13

5.2.1	Código Banco	Descrição	Tipo	Und	Quant.	Valor Unit	Total
Composição	C1079 SEINFRA	DESOBSTRUÇÃO DE TUBULAÇÕES	OUTROS ELEMENTOS	M	1,0000000	16,38	16,38
Insumo	I0043 SEINFRA	AJUDANTE DE ENCANADOR	Mão de Obra	H	0,6706139	14,52	9,74
Insumo	I2320 SEINFRA	ENCANADOR	Mão de Obra	H	0,3725634	17,83	6,64
			MO sem LS =>	16,38	LS =>	0,00	MO com LS => 16,38
			Valor do BDI =>	4,48			Valor com BDI => 20,86

5.2.2	Código Banco	Descrição	Tipo	Und	Quant.	Valor Unit	Total
Composição	C3004 SEINFRA	LAVATÓRIO DE LOUÇA BRANCA S/COLUNA C/TORNEIRA DE METAL E ACESSÓRIOS - PADRÃO POPULAR	LOUÇAS, METAIS E ACESSÓRIOS	UN	1,0000000	160,37	160,37
Insumo	I0043 SEINFRA	AJUDANTE DE ENCANADOR	Mão de Obra	H	2,0488440	14,52	29,75
Insumo	I2320 SEINFRA	ENCANADOR	Mão de Obra	H	2,0488440	17,83	36,53
Insumo	I1092 SEINFRA	ENGATE DE PVC	Material	UN	1,0000000	3,68	3,68
Insumo	I1344 SEINFRA	LAVATÓRIO DE LOUÇA BRANCA SEM COLUNA	Material	UN	1,0000000	53,87	53,87
Insumo	I2483 SEINFRA	PARAFUSO DE FIXAÇÃO 8MM	Material	UN	4,0000000	0,43	1,72
Insumo	I2420 SEINFRA	SIFÃO PVC 1.1/2" PARA LAVATORIO	Material	UN	1,0000000	8,74	8,74
Insumo	I2502 SEINFRA	TORNEIRA DE METAL BRANCO 1/2", CANO CURTO (PADRÃO POPULAR)	Material	UN	1,0000000	26,08	26,08
			MO sem LS =>	66,28	LS =>	0,00	MO com LS => 66,28
			Valor do BDI =>	43,86			Valor com BDI => 204,23

5.2.3	Código Banco	Descrição	Tipo	Und	Quant.	Valor Unit	Total
Composição	C0348 SEINFRA	BACIA DE LOUÇA BRANCA C/CAIXA ACOPLADA	LOUÇAS, METAIS E ACESSÓRIOS	UN	1,0000000	441,68	441,68
Insumo	I0043 SEINFRA	AJUDANTE DE ENCANADOR	Mão de Obra	H	1,4904505	14,52	21,64
Insumo	I0171 SEINFRA	BACIA LOUÇA BRANCA PARA CAIXA ACOPLADA	Material	UN	1,0000000	218,50	218,50
Insumo	I0301 SEINFRA	BUCHA PLASTICA 8MM	Material	UN	2,0000000	0,13	0,26
Insumo	I0406 SEINFRA	CAIXA ACOPLADA DE LOUÇA BRANCA PARA BACIA	Material	UN	1,0000000	141,55	141,55
Insumo	I2320 SEINFRA	ENCANADOR	Mão de Obra	H	1,4904505	17,83	26,57
Insumo	I1091 SEINFRA	ENGATE CROMADO	Material	UN	1,0000000	11,96	11,96
Insumo	I1180 SEINFRA	FITA DE VEDAÇÃO	Material	M	0,5600000	0,15	0,08
Insumo	I1579 SEINFRA	PARAFUSO CROMADO P/FIXAÇÃO SANITARIOS	Material	UN	2,0000000	1,28	2,56
Insumo	I1925 SEINFRA	TAMPA PLASTICA PARA BACIA	Material	UN	1,0000000	18,55	18,55

NASCENTE CONSTRUÇÕES LTDA-EPP

CNPJ: 15.972.706/0001-51

PREFEITURA MUNICIPAL DE ITATINGA
FLS
2384

MO sem LS => 48,22 LS =>

0,00 MO com LS 48,22
LEI: 8.666.93

Valor do BDI => 120,80

Valor com BDI => 562,48

5.2.4	Código Banco	Descrição	Tipo	Und	Quant.	Valor Unit	Total	
Composição	C0797 SEINFRA	CHUVEIRO PLÁSTICO (INSTALADO)	LOUÇAS, METAIS E	UN	1,0000000	8,22	8,22	
Insumo	I0796 SEINFRA	CHUVEIRO PLASTICO	Material	UN	1,0000000	4,84	4,84	
Insumo	I2320 SEINFRA	ENCANADOR	Mão de Obra	H	0,1866237	17,83	3,33	
Insumo	I1180 SEINFRA	FITA DE VEDAÇÃO	Material	M	0,3500000	0,15	0,05	
			MO sem LS =>	3,33	LS =>	0,00	MO com LS =>	3,33
							=>	
			Valor do BDI =>	2,25			Valor com BDI =>	10,47

6.1.1	Código Banco	Descrição	Tipo	Und	Quant.	Valor Unit	Total	
Composição	C3001 SEINFRA	CERÂMICA ESMALTADA RETIFICADA C/ ARG. PRÉ-FABRICADA ACIMA DE 30x30 cm (900 cm²) - PEI-5/PEI-4 - P/ PISO	PISOS INTERNOS	m²	1,0000000	58,08	58,08	
Insumo	I6508 SEINFRA	ARGAMASSA COLANTE PRÉ-FABRICADA P/ CERÂMICAS E PORCELANATOS	Material	KG	8,0000000	1,49	11,92	
Insumo	I6500 SEINFRA	CERÂMICA ESMALTADA RETIFICADA DIMENSÕES MAIORES DE 30x30cm (900 cm²) - PEI-5/PEI-4	Material	m²	1,1000000	29,35	32,29	
Insumo	I1328 SEINFRA	LADRILHISTA	Mão de Obra	H	0,4470071	17,83	7,97	
Insumo	I2543 SEINFRA	SERVENTE	Mão de Obra	H	0,4470071	13,21	5,90	
			MO sem LS =>	13,88	LS =>	0,00	MO com LS =>	13,88
							=>	
			Valor do BDI =>	15,88			Valor com BDI =>	73,97

6.1.2	Código Banco	Descrição	Tipo	Und	Quant.	Valor Unit	Total	
Composição	C1123 SEINFRA	REJUNTAMENTO C/ ARG. PRÉ-FABRICADA, JUNTA ATÉ 2mm EM CERÂMICA, ACIMA DE 30x30 cm (900 cm²) E PORCELANATOS (PAREDE/PISO)	ACABAMENTOS DE PAREDES INTERNAS E EXTERNAS	m²	1,0000000	4,99	4,99	
Insumo	I0118 SEINFRA	ARGAMASSA PRE-FABRICADA PARA REJUNTAMENTO	Material	KG	0,1690000	2,13	0,36	
Insumo	I1328 SEINFRA	LADRILHISTA	Mão de Obra	H	0,1491683	17,83	2,66	
Insumo	I2543 SEINFRA	SERVENTE	Mão de Obra	H	0,1491683	13,21	1,97	
			MO sem LS =>	4,63	LS =>	0,00	MO com LS =>	4,63
							=>	
			Valor do BDI =>	1,36			Valor com BDI =>	6,35

7.1.1	Código Banco	Descrição	Tipo	Und	Quant.	Valor Unit	Total	
Composição	COMP- Próprio 862763	DESMONTAGEM E MONTAGEM DE ESTRUTURA METÁLICA COM FORNECIMENTO DE MATERIAIS	SEDI - SERVIÇOS DIVERSOS	KG	1,0000000	9,59	9,59	
Insumo	I0037 SEINFRA	AJUDANTE	Mão de Obra	H	0,1757369	14,52	2,55	
Insumo	I1530 SEINFRA	MONTADOR	Mão de Obra	H	0,2023840	17,83	3,61	
Insumo	I0824 SEINFRA	COMPONENTES ESTRUTURAIS DE ACO	Material	KG	1,0000000	3,43	3,43	
			MO sem LS =>	6,16	LS =>	0,00	MO com LS =>	6,16
							=>	
			Valor do BDI =>	2,62			Valor com BDI =>	12,21

7.1.2	Código Banco	Descrição	Tipo	Und	Quant.	Valor Unit	Total	
Composição	COMP- Próprio 473356	MONTAGEM DE ESTRUTURA METÁLICA COM FORNECIMENTO DE MATERIAIS	SEDI - SERVIÇOS DIVERSOS	KG	1,0000000	7,10	7,10	
Insumo	I0037 SEINFRA	AJUDANTE	Mão de Obra	H	0,1045505	14,52	1,52	
Insumo	I1530 SEINFRA	MONTADOR	Mão de Obra	H	0,1206983	17,83	2,15	
Insumo	I0824 SEINFRA	COMPONENTES ESTRUTURAIS DE ACO	Material	KG	1,0000000	3,43	3,43	
			MO sem LS =>	3,67	LS =>	0,00	MO com LS =>	3,67
							=>	
			Valor do BDI =>	1,94			Valor com BDI =>	9,04

7.1.3	Código Banco	Descrição	Tipo	Und	Quant.	Valor Unit	Total
Composição	C4910 SEINFRA	CALHA EM CHAPA DE ALUMÍNIO LISA 22, ESP.=0,71MM, INCLUSO TRANSPORTE VERTICAL	OUTROS ELEMENTOS	m²	1,0000000	102,28	102,28

NASCENTE CONSTRUÇÕES LTDA-EPP

CNPJ: 15.872.706/0001-51

PREFEITURA MUNICIPAL DE ITATINGA
FLS
2385

Insumo	Código Banco	Descrição	Tipo	Und	Quant.	Valor Unit	Total
Insumo	I0037 SEINFRA	AJUDANTE	Mão de Obra	H	0,6707943	14,52	9,74
Insumo	I9375 SEINFRA	CHAPA DE ALUMÍNIO LISA 22, DIMENSÕES 2,0X1,0MX0,71MM - 4,07KG	Material	KG	2,0350000	22,07	44,94
Insumo	I0746 SEINFRA	GUINDASTE HIDRÁULICO SOBRE PNEUS HP 45 (CHP)	Equipamento	H	0,0132000	65,26	0,86
Insumo	I0632 SEINFRA	GUINDASTE HIDRÁULICO SOBRE PNEUS HP 45 (CHI)	Equipamento	H	0,0183000	31,74	0,58
Insumo	I6804 SEINFRA	MASTIQUE ELASTICO A BASE DE POLIURETANO NA COR CINZA - UNIPLAC 400ml	Material	UN	0,1600000	92,39	14,78
Insumo	I1728 SEINFRA	PREGO 18X27 (2 1/2 X 10)	Material	KG	0,0250000	8,39	0,21
Insumo	I1530 SEINFRA	MONTADOR	Mão de Obra	H	0,4471961	17,83	7,97
Insumo	I1784 SEINFRA	REBITES	Material	KG	0,0049000	28,34	0,14
Insumo	I1872 SEINFRA	SOLDA 50X50	Material	KG	0,1800000	53,81	9,69
Insumo	I2543 SEINFRA	SERVENTE	Mão de Obra	H	0,4717921	13,21	6,23
Insumo	I2070 SEINFRA	TELHADISTA	Mão de Obra	H	0,4017314	17,83	7,16
		MO sem LS =>	31,11	LS =>	0,00	MO com LS =>	31,11
		Valor do BDI =>	27,97			Valor com BDI =>	130,25

14,52
22,07
44,94
666,93
LEI 174
COMISSÃO DE LICITAÇÃO

7.1.4	Código Banco	Descrição	Tipo	Und	Quant.	Valor Unit	Total
Composição	C4554 SEINFRA	TELHA DE ALUMÍNIO, TRAPEZOIDAL e = 0,7mm	TELHAS	m²	1,0000000	36,55	36,55
Insumo	I1215 SEINFRA	GANCHO COM PORCA E ARRUELA	Material	UN	3,0000000	1,36	4,08
Insumo	I1530 SEINFRA	MONTADOR	Mão de Obra	H	0,2232619	17,83	3,98
Insumo	I2543 SEINFRA	SERVENTE	Mão de Obra	H	0,2232619	13,21	2,95
Insumo	I1920 SEINFRA	TALA DE AJUSTE	Material	UN	3,0000000	0,20	0,60
Insumo	I8434 SEINFRA	TELHA DE ALUMÍNIO, TRAPEZOIDAL e = 0,7mm	Material	m²	1,0000000	24,94	24,94
		MO sem LS =>	6,93	LS =>	0,00	MO com LS =>	6,93
		Valor do BDI =>	10,00			Valor com BDI =>	46,55

8.1.1	Código Banco	Descrição	Tipo	Und	Quant.	Valor Unit	Total
Composição	C2423 SEINFRA	TELA METÁLICA AÇO GALVANIZADO, MALHA (13 X 13)MM2	ESQUADRIAS METÁLICAS	m²	1,0000000	62,34	62,34
Insumo	I0046 SEINFRA	AJUDANTE DE SERRALHEIRO	Mão de Obra	H	0,6707833	14,52	9,74
Insumo	I1621 SEINFRA	PERFIL BATENTE DE AÇO (14/24)X44MM CHAPA 20 (DIVISÓRIA)	Material	KG	3,5000000	2,01	7,04
Insumo	I1872 SEINFRA	SOLDA 50X50	Material	KG	0,1500000	53,81	8,07
Insumo	I1858 SEINFRA	SERRALHEIRO	Mão de Obra	H	1,1179719	17,83	19,93
Insumo	I2035 SEINFRA	TELA DE ARAME GALVANIZADO DE 2' FIO N.12 BWG	Material	m²	1,1500000	15,27	17,56
		MO sem LS =>	29,67	LS =>	0,00	MO com LS =>	29,67
		Valor do BDI =>	17,05			Valor com BDI =>	79,39


8.1.2	Código Banco	Descrição	Tipo	Und	Quant.	Valor Unit	Total
Composição	COMP- Próprio 623364	FORNECIMENTO E INSTALAÇÃO DE TUBOS EM AÇO GALVANIZADO 2" PARA ALAMBRADOS	SEDI - SERVIÇOS DIVERSOS	M	1,0000000	62,52	62,52
Insumo	I2543 SEINFRA	SERVENTE	Mão de Obra	H	0,2237017	13,21	2,96
Insumo	I2391 SEINFRA	PEDREIRO	Mão de Obra	H	0,3728362	17,83	6,65
Insumo	I2171 SEINFRA	TUBO AÇO GALVANIZADO DE 50MM (2')	Material	M	1,4000000	29,58	41,41
Insumo	I1100 SEINFRA	ESMALTE SINTETICO	Material	L	0,1200000	15,99	1,92
Insumo	I2293 SEINFRA	ZARCÃO	Material	L	0,1000000	15,15	1,52
Insumo	I1872 SEINFRA	SOLDA 50X50	Material	KG	0,1500000	53,81	8,07
		MO sem LS =>	9,60	LS =>	0,00	MO com LS =>	9,60
		Valor do BDI =>	17,10			Valor com BDI =>	79,62

9.1.1	Código Banco	Descrição	Tipo	Und	Quant.	Valor Unit	Total
Composição	COMP- Próprio 030788	LIMPEZA DE ESTRUTURA METÁLICA COM LIXAMENTO E ESCOVAMENTO PARA REMOÇÃO DE MATERIAIS INDESEJÁVEIS E CORROSÃO	SEDI - SERVIÇOS DIVERSOS	m²	1,0000000	3,94	3,94
Insumo	I2543 SEINFRA	SERVENTE	Mão de Obra	H	0,2982689	13,21	3,94

Enc. Rua Raimundo Lourenço da Costa nº 307, Lagoinha-Horizonte/CE - Cep 62.867-010 - Complemento Br 115 Km 38.5 - Fone: (85) 3336-0026 - Email: nascenteltda@yahoo.com - Insc. Municipal 553579

NASCENTE CONSTRUÇÕES LTDA-EPP

CNPJ: 15.872.706/0001-51



MO sem LS => 3,94 LS =>

0,00 MO com LS =>

Valor do BDI => 1,08

Valor com BDI => 5,02

9.1.2	Código Banco	Descrição	Tipo	Und	Quant.	Valor Unit	Total	
Composição	C2473 SEINFRA	PINTURA C/ TINTA EPOXI EM ESTRUTURA DE AÇO CARBONO 50 MICRA C/REVÓLVER	SUPERFÍCIES METÁLICAS	m ²	1,0000000	11,70	11,70	
Insumo	10045 SEINFRA	AJUDANTE DE PINTOR	Mão de Obra	H	0,0521443	14,52	0,76	
Insumo	11346 SEINFRA	LIXA PARA FERRO	Material	UN	0,2750000	0,98	0,27	
Insumo	12395 SEINFRA	PINTOR	Mão de Obra	H	0,0968391	17,85	1,73	
Insumo	11890 SEINFRA	SOLVENTE P/TINTA EPOXI E BORRACHA CLORADA	Material	L	0,0440000	28,16	1,24	
Insumo	12093 SEINFRA	TINTA EPOXI PARA ACABAMENTO	Material	L	0,2090000	36,87	7,71	
			MO sem LS =>	2,49	LS =>	0,00	MO com LS =>	2,49
			Valor do BDI =>	3,20			Valor com BDI =>	14,90

9.1.3	Código Banco	Descrição	Tipo	Und	Quant.	Valor Unit	Total	
Composição	C4409 SEINFRA	PINTURA POLIURETANO EM ESTRUTURAS DE AÇO CARBONO, 65 MICRA C/ REVOLVER	SUPERFÍCIES METÁLICAS	m ²	1,0000000	7,79	7,79	
Insumo	10045 SEINFRA	AJUDANTE DE PINTOR	Mão de Obra	H	0,0670404	14,52	0,97	
Insumo	11346 SEINFRA	LIXA PARA FERRO	Material	UN	0,2750000	0,98	0,27	
Insumo	12395 SEINFRA	PINTOR	Mão de Obra	H	0,1266321	17,85	2,26	
Insumo	12426 SEINFRA	SOLVENTE P/RESINA POLIURETANA	Material	L	0,0700000	13,28	0,93	
Insumo	12249 SEINFRA	VERNIZ POLIURETANO PARA CONCRETO, ALVENARIA E ESTRUTURAS DE AÇO CARBONO	Material	L	0,2800000	11,99	3,36	
			MO sem LS =>	3,23	LS =>	0,00	MO com LS =>	3,23
			Valor do BDI =>	2,13			Valor com BDI =>	9,92

9.2.1	Código Banco	Descrição	Tipo	Und	Quant.	Valor Unit	Total	
Composição	C2898 SEINFRA	PINTURA HIDRACOR	PAREDES E FORROS	m ²	1,0000000	6,92	6,92	
Insumo	11347 SEINFRA	LIXA PARA MADEIRA/MASSA	Material	UN	0,2000000	0,41	0,08	
Insumo	12353 SEINFRA	HIDRACOR	Material	KG	0,3500000	2,78	0,97	
Insumo	12395 SEINFRA	PINTOR	Mão de Obra	H	0,2458733	17,85	4,39	
Insumo	12543 SEINFRA	SERVENTE	Mão de Obra	H	0,1117607	13,21	1,48	
			MO sem LS =>	5,87	LS =>	0,00	MO com LS =>	5,87
			Valor do BDI =>	1,89			Valor com BDI =>	8,81

9.2.2	Código Banco	Descrição	Tipo	Und	Quant.	Valor Unit	Total	
Composição	C4167 SEINFRA	LATEX ACRÍLICO TRÊS DEMÃOS EM PAREDES INTERNAS S/ MASSA	PAREDES E FORROS	m ²	1,0000000	15,19	15,19	
Insumo	10045 SEINFRA	AJUDANTE DE PINTOR	Mão de Obra	H	0,2979429	14,52	4,33	
Insumo	11490 SEINFRA	LÍQUIDO SELADOR PARA PINTURA LATEX	Material	L	0,1200000	9,00	1,08	
Insumo	11347 SEINFRA	LIXA PARA MADEIRA/MASSA	Material	UN	0,2500000	0,41	0,10	
Insumo	12395 SEINFRA	PINTOR	Mão de Obra	H	0,3724285	17,85	6,65	
Insumo	12097 SEINFRA	TINTA LATEX ACRÍLICA	Material	L	0,2400000	12,64	3,03	
			MO sem LS =>	10,97	LS =>	0,00	MO com LS =>	10,97
			Valor do BDI =>	4,15			Valor com BDI =>	19,34

9.3.1	Código Banco	Descrição	Tipo	Und	Quant.	Valor Unit	Total	
Composição	C1910 SEINFRA	PINTURA P/PISO À BASE LATEX ACRÍLICO, TIPO "NOVACOR"	PISO	m ²	1,0000000	13,98	13,98	
Insumo	10154 SEINFRA	ÁCIDO MURIÁTICO	Material	L	0,0800000	2,88	0,23	
Insumo	12395 SEINFRA	PINTOR	Mão de Obra	H	0,3726397	17,85	6,65	
Insumo	12543 SEINFRA	SERVENTE	Mão de Obra	H	0,2981119	13,21	3,94	
Insumo	12097 SEINFRA	TINTA LATEX ACRÍLICA	Material	L	0,2500000	12,64	3,16	
			MO sem LS =>	10,59	LS =>	0,00	MO com LS =>	10,59
			Valor do BDI =>	3,82			Valor com BDI =>	17,80

9.3.2	Código Banco	Descrição	Tipo	Und	Quant.	Valor Unit	Total
Composição	C1041 SEINFRA	DEMARCAÇÃO DE QUADRA TIPO ESCOLAR C/TINTA ACRÍLICA	PISO	M	1,0000000	8,61	8,61

NASCENTE CONSTRUÇÕES LTDA-EPP

CNPJ: 15.872.706/0001-51

PREFEITURA MUNICIPAL DE ITATINGA
FLS
2387

LEI: 8.666.93
COMISSÃO DE LICITAÇÃO

Insumo	10045 SEINFRA	AJUDANTE DE PINTOR	Mão de Obra	H	0,1489049	14,52	2,16
Insumo	11178 SEINFRA	FITA CREPE 16MM	Material	M	2,0000000	0,25	0,50
Insumo	12395 SEINFRA	PINTOR	Mão de Obra	H	0,2978096	17,85	5,32
Insumo	12083 SEINFRA	TINTA 100% ACRÍLICA	Material	L	0,0500000	12,64	0,63
			MO sem LS =>	7,48	LS =>	0,00	MO com LS 7,48
						=>	
			Valor do BDI =>	2,35		Valor com BDI =>	10,96

9.4.1	Código Banco	Descrição	Tipo	Und	Quant.	Valor Unit	Total
Composição	C1279 SEINFRA	ESMALTE DUAS DEMÃOS EM ESQUADRIAS DE FERRO	SUPERFÍCIES METÁLICAS	m²	1,0000000	24,25	24,25
Insumo	10045 SEINFRA	AJUDANTE DE PINTOR	Mão de Obra	H	0,5960500	14,52	8,65
Insumo	10035 SEINFRA	AGUARRAZ MINERAL	Material	L	0,0300000	9,52	0,29
Insumo	11100 SEINFRA	ESMALTE SINTETICO	Material	L	0,1600000	15,99	2,56
Insumo	11346 SEINFRA	LIXA PARA FERRO	Material	UN	0,3000000	0,98	0,29
Insumo	12395 SEINFRA	PINTOR	Mão de Obra	H	0,5960500	17,85	10,64
Insumo	12293 SEINFRA	ZARCÃO	Material	L	0,1200000	15,15	1,82
			MO sem LS =>	19,29	LS =>	0,00	MO com LS 19,29
						=>	
			Valor do BDI =>	6,63		Valor com BDI =>	30,88

10.1.1	Código Banco	Descrição	Tipo	Und	Quant.	Valor Unit	Total
Composição	C1349 SEINFRA	ESTRUTURA METÁLICA DE TRAVES DE FUTSAL	URBANIZAÇÃO	CJ	1,0000000	657,35	657,35
Insumo	11137 SEINFRA	ESTRUTURA METALICA DE TRAVES DE FUTSAL	Material	CJ	1,0000000	657,35	657,35
			MO sem LS =>	0,00	LS =>	0,00	MO com LS 0,00
						=>	
			Valor do BDI =>	179,79		Valor com BDI =>	837,14

10.1.2	Código Banco	Descrição	Tipo	Und	Quant.	Valor Unit	Total
Composição	C1347 SEINFRA	ESTRUTURA METÁLICA C/ TABELAS DE BASQUETE	URBANIZAÇÃO	CJ	1,0000000	1.599,85	1.599,85
Composição Auxiliar	C3268 SEINFRA	CONCRETO P/VIBR., FCK=10MPa COM AGREGADO PRODUZIDO (S/TRANSP.)	CONCRETOS	m³	0,0865000	235,51	20,37
Insumo	11139 SEINFRA	ESTRUTURA METALICA P/ BASQUETE	Material	CJ	1,0000000	1.278,19	1.278,19
Insumo	11911 SEINFRA	TABELAS DE BASQUETE	Material	CJ	1,0000000	301,29	301,29
			MO sem LS =>	7,80	LS =>	0,00	MO com LS 7,80
						=>	
			Valor do BDI =>	437,56		Valor com BDI =>	2.037,41

10.1.3	Código Banco	Descrição	Tipo	Und	Quant.	Valor Unit	Total
Composição	C1351 SEINFRA	ESTRUTURA METÁLICA P/ REDE DE VOLEY	URBANIZAÇÃO	CJ	1,0000000	264,77	264,77
Insumo	11140 SEINFRA	ESTRUTURA METALICA P/ REDE DE VOLEY	Material	CJ	1,0000000	264,77	264,77
			MO sem LS =>	0,00	LS =>	0,00	MO com LS 0,00
						=>	
			Valor do BDI =>	72,41		Valor com BDI =>	337,18

10.1.4	Código Banco	Descrição	Tipo	Und	Quant.	Valor Unit	Total
Composição	COMP- Próprio 809745	FORNECIMENTO E INSTALAÇÃO DE TELA DE NYLON FIO ESP=3mm E MALHA DE (5x5)cm	SEDI - SERVIÇOS DIVERSOS	m²	1,0000000	18,49	18,49
Insumo	11530 SEINFRA	MONTADOR	Mão de Obra	H	0,3725854	17,83	6,64
Insumo	10037 SEINFRA	AJUDANTE	Mão de Obra	H	0,5588781	14,52	8,11
Insumo	16219 SEINFRA	TELA DE NYLON e=3mm RETICULADA DE 5x5cm	Material	m²	1,0000000	2,53	2,53
Insumo	16220 SEINFRA	CORDA DE NYLON DE 4mm	Material	M	0,8570000	0,16	0,14
Insumo	16221 SEINFRA	GANCHOS GALVANIZADOS P/FIXAÇÃO DAS REDES NOS TUBOS	Material	UN	0,4080000	2,61	1,06
			MO sem LS =>	14,76	LS =>	0,00	MO com LS 14,76
						=>	
			Valor do BDI =>	5,06		Valor com BDI =>	23,55

10.2.1	Código Banco	Descrição	Tipo	Und	Quant.	Valor Unit	Total
Composição	C3447 SEINFRA	LIMPEZA DE PISO EM ÁREA URBANIZADA	LIMPEZA FINAL	m²	1,0000000	0,74	0,74

NASCENTE CONSTRUÇÕES LTDA-EPP

CNPJ: 15.372.706/0001-51

PREFEITURA MUNICIPAL DE ITATINGA
FLS
2388

Composições Analíticas com Preço Unitário
URBANIZAÇÃO DO PARQUE ECOLÓGICO TABAJARA NO MUNICÍPIO DE AQUICAZ

Bancos
SEINFRA - 026.1 - Ceará
B.D.I.
26,85%

LEI: 8.566.93
COMISSÃO DE LICITAÇÃO

Insumo	Código Banco	Descrição	Tipo	Und	Quant.	Valor Unit	Total
	I2543 SEINFRA	SERVENTE	Mão de Obra	H	2,9300000	13,21	38,71
			MO sem LS =>	38,71	LS =>	0,00	MO com LS => 38,71
			Valor do BDI =>	10,39			Valor com BDI => 49,10

Composição	Código Banco	Descrição	Tipo	Und	Quant.	Valor Unit	Total
	C1279 SEINFRA	ESMALTE DUAS DEMÃOS EM ESQUADRIAS DE FERRO	SUPERFÍCIES	m²	1,0000000	30,62	30,62
Insumo	10045 SEINFRA	AJUDANTE DE PINTOR	Mão de Obra	H	0,8000000	14,52	11,62
Insumo	10035 SEINFRA	AGUARRAZ MINERAL	Material	L	0,0300000	9,07	0,27
Insumo	11100 SEINFRA	ESMALTE SINTETICO	Material	L	0,1600000	15,24	2,44
Insumo	11346 SEINFRA	LIXA PARA FERRO	Material	UN	0,3000000	0,94	0,28
Insumo	12395 SEINFRA	PINTOR	Mão de Obra	H	0,8000000	17,85	14,28
Insumo	12293 SEINFRA	ZARCÃO	Material	L	0,1200000	14,44	1,73
			MO sem LS =>	25,90	LS =>	0,00	MO com LS => 25,90
			Valor do BDI =>	8,22			Valor com BDI => 38,84

Composição	Código Banco	Descrição	Tipo	Und	Quant.	Valor Unit	Total
	C1399 SEINFRA	FORMA PLANA CHAPA COMPENSADA PLASTIFICADA, ESP.= 12mm UTIL. 5X	FORMAS	m²	1,0000000	75,46	75,46
Insumo	10041 SEINFRA	AJUDANTE DE CARPINTEIRO	Mão de Obra	H	1,3500000	14,52	19,60
Insumo	10526 SEINFRA	CHAPA COMPENSADO PLASTIFICADO 12MM (1.22 X 2.44M)	Material	m²	0,2600000	15,09	3,92
Insumo	10498 SEINFRA	CARPINTEIRO	Mão de Obra	H	1,3500000	17,83	24,07
Insumo	11728 SEINFRA	PREGO 18X27 (2 1/2 X 10)	Material	KG	0,2500000	7,99	2,00
Insumo	11691 SEINFRA	PONTALETE / BARROTE DE 3"x3"	Material	M	1,2000000	11,67	14,00
Insumo	11916 SEINFRA	TABUA DE 1" DE 3A. - L = 30cm	Material	M	1,1700000	5,73	6,70
Insumo	11846 SEINFRA	SARRAFO DE 1"x4"	Material	M	1,5300000	3,37	5,16
			MO sem LS =>	43,67	LS =>	0,00	MO com LS => 43,67
			Valor do BDI =>	20,26			Valor com BDI => 95,72

Composição	Código Banco	Descrição	Tipo	Und	Quant.	Valor Unit	Total
	C2827 SEINFRA	FORMA PLANA CHAPA COMPENSADA RESINADA, ESP.= 10mm UTIL. 3X	FORMAS	m²	1,0000000	88,37	88,37
Insumo	10041 SEINFRA	AJUDANTE DE CARPINTEIRO	Mão de Obra	H	1,3500000	14,52	19,60
Insumo	10528 SEINFRA	CHAPA COMPENSADO RESINADO 10MM (1.10 X 2.20M)	Material	m²	0,4300000	11,72	5,04
Insumo	10498 SEINFRA	CARPINTEIRO	Mão de Obra	H	1,3500000	17,83	24,07
Insumo	12408 SEINFRA	PREGO 1 1/2" x 14	Material	KG	0,2500000	7,99	2,00
Insumo	11691 SEINFRA	PONTALETE / BARROTE DE 3"x3"	Material	M	2,0000000	11,67	23,34
Insumo	11916 SEINFRA	TABUA DE 1" DE 3A. - L = 30cm	Material	M	1,6000000	5,73	9,17
Insumo	11846 SEINFRA	SARRAFO DE 1"x4"	Material	M	1,5300000	3,37	5,16
			MO sem LS =>	43,67	LS =>	0,00	MO com LS => 43,67
			Valor do BDI =>	23,73			Valor com BDI => 112,10

Composição	Código Banco	Descrição	Tipo	Und	Quant.	Valor Unit	Total
	C4135 SEINFRA	LANÇAMENTO DE CONCRETO EM PRÉ-MOLDADO	CONCRETOS	m³	1,0000000	30,34	30,34
Insumo	12391 SEINFRA	PEDREIRO	Mão de Obra	H	0,8000000	17,83	14,26
Insumo	12543 SEINFRA	SERVENTE	Mão de Obra	H	1,2000000	13,21	15,85
Insumo	10788 SEINFRA	VIBRADOR DE IMERSÃO C/MOTOR ELÉTRICO (CHP)	Equipamento	H	0,2000000	1,11	0,22
			MO sem LS =>	30,12	LS =>	0,00	MO com LS => 30,12
			Valor do BDI =>	8,15			Valor com BDI => 38,48

Composição	Código Banco	Descrição	Tipo	Und	Quant.	Valor Unit	Total
	C1603 SEINFRA	LANÇAMENTO E APLICAÇÃO DE CONCRETO C/ ELEVACÃO	CONCRETOS	m³	1,0000000	194,83	194,83
Insumo	12391 SEINFRA	PEDREIRO	Mão de Obra	H	5,0000000	17,83	89,15
Insumo	12543 SEINFRA	SERVENTE	Mão de Obra	H	8,0000000	13,21	105,68
			MO sem LS =>	194,83	LS =>	0,00	MO com LS => 194,83
			Valor do BDI =>	52,31			Valor com BDI => 247,14

Composição	Código Banco	Descrição	Tipo	Und	Quant.	Valor Unit	Total
	C1604 SEINFRA	LANÇAMENTO E APLICAÇÃO DE CONCRETO S/ ELEVACÃO	CONCRETOS	m³	1,0000000	114,92	114,92
Insumo	12391 SEINFRA	PEDREIRO	Mão de Obra	H	2,0000000	17,83	35,66
Insumo	12543 SEINFRA	SERVENTE	Mão de Obra	H	6,0000000	13,21	79,26
			MO sem LS =>	114,92	LS =>	0,00	MO com LS => 114,92
			Valor do BDI =>	30,86			Valor com BDI => 145,78

Composição	Código Banco	Descrição	Tipo	Und	Quant.	Valor Unit	Total
	C3227 SEINFRA	PEDRA DE MÃO/POLIÉDRICA	PRODUÇÃO DE	m³	1,0000000	24,22	24,22
Insumo	10221 SEINFRA	BLASTER	Mão de Obra	H	0,0588000	20,57	1,21
Insumo	10860 SEINFRA	CORDEL DETONANTE	Material	M	1,2400000	2,84	3,52
Insumo	10728 SEINFRA	COMPRESSOR DE AR 250 PCM (CHP)	Equipamento	H	0,0588000	63,44	3,73
Insumo	10614 SEINFRA	COMPRESSOR DE AR 250 PCM (CHI)	Equipamento	H	0,0000000	20,18	0,00
Insumo	12507 SEINFRA	DINAMITE 60%	Material	KG	0,0500000	14,16	0,71
Insumo	12326 SEINFRA	ESPOLETA	Material	UN	0,0090000	3,15	0,03
Insumo	12568 SEINFRA	DINAMITE GRANULADA	Material	KG	0,5400000	8,25	4,46
Insumo	12329 SEINFRA	ESTOPIM	Material	M	0,0600000	3,93	0,24
Insumo	10645 SEINFRA	PERFURATRIZ PNEUMÁTICA (CHI)	Equipamento	H	0,0000000	12,77	0,00
Insumo	10759 SEINFRA	PERFURATRIZ PNEUMÁTICA (CHP)	Equipamento	H	0,1765000	13,38	2,36
Insumo	12543 SEINFRA	SERVENTE	Mão de Obra	H	0,5882000	13,21	7,77
Insumo	12535 SEINFRA	SÉRIE DE BROCAS S.12 D=22MM	Material	JG	0,0005000	399,91	0,20
			MO sem LS =>	8,98	LS =>	0,00	MO com LS => 8,98
			Valor do BDI =>	6,50			Valor com BDI => 30,72

Composição	Código Banco	Descrição	Tipo	Und	Quant.	Valor Unit	Total
	C5033 SEINFRA	POSTE DE CONCRETO CIRCULAR, RESISTÊNCIA NOMINAL 200KG, H=10,00M, PESO APROXIMADO DE 790 KG	POSTES EM CONCRETO	UN	1,0000000	762,02	762,02
Composição Auxiliar	C1604 SEINFRA	LANÇAMENTO E APLICAÇÃO DE CONCRETO S/ ELEVACÃO	CONCRETOS	m³	0,3800000	114,92	43,67
Composição Auxiliar	C2784 SEINFRA	ESCAVAÇÃO MANUAL SOLO DE 1A.CAT. PROF. ATÉ 1.50m	ESCAVAÇÕES EM VALAS,VALETAS,CANAI	m³	0,5300000	24,85	13,17
Composição Auxiliar	C0836 SEINFRA	CONCRETO NÃO ESTRUTURAL PREPARO MANUAL	CONCRETOS	m³	0,3800000	285,50	108,40
Insumo	10705 SEINFRA	CAMINHÃO COMERC. EQUIP. C/GUINDASTE (CHP)	Equipamento	H	1,3000000	82,49	107,24
Insumo	19515 SEINFRA	POSTE DE CONCRETO CIRCULAR, RESISTÊNCIA NOMINAL 200KG, H=10,00M, PESO APROXIMADO DE 790 KG	Material	UN	1,0000000	455,11	455,11

NASCENTE CONSTRUÇÕES LTDA-EPP

CNPJ: 15.872.706/0001-51

PREFEITURA MUNICIPAL DE ITATINGA
FLS
2389

LEI: 8.666.93
COMISSÃO LICITACAO

Composição	Quantidade	Descrição	Unidade	Valor Unitário	Valor Total	Valor Unitário	Valor Total
C3235 SEINFRA	ROCHA PARA BRITAGEM	PRODUÇÃO DE	m ³	1,000000	24,97	24,97	24,97
Insumo	I0221 SEINFRA	BLASTER	Mão de Obra	H	0,0588000	20,57	1,21
Insumo	I0860 SEINFRA	CORDEL DETONANTE	Material	M	1,2400000	2,98	3,91
Insumo	I0728 SEINFRA	COMPRESSOR DE AR 250 PCM (CHP)	Equipamento	H	0,0588000	66,57	3,91
Insumo	I0614 SEINFRA	COMPRESSOR DE AR 250 PCM (CHI)	Equipamento	H	0,0000000	21,17	0,00
Insumo	I2507 SEINFRA	DINAMITE 60%	Material	KG	0,0500000	14,86	0,74
Insumo	I2326 SEINFRA	ESPOLETA	Material	UN	0,0090000	3,30	0,03
Insumo	I2568 SEINFRA	DINAMITE GRANULADA	Material	KG	0,5400000	8,66	4,68
Insumo	I2329 SEINFRA	ESTOPIM	Material	M	0,0600000	4,12	0,25
Insumo	I0645 SEINFRA	PERFURATRIZ PNEUMÁTICA (CHI)	Equipamento	H	0,0000000	13,40	0,00
Insumo	I0759 SEINFRA	PERFURATRIZ PNEUMÁTICA (CHP)	Equipamento	H	0,1765000	14,04	2,48
Insumo	I2543 SEINFRA	SERVENTE	Mão de Obra	H	0,5882000	13,21	7,77
Insumo	I2535 SEINFRA	SÉRIE DE BROCAS S.12 D=22MM	Material	JG	0,0005000	419,63	0,21
	MO sem LS =>	8,98	LS =>	0,00	MO com LS	8,98	=>
	Valor do BDI =>	6,83			Valor com BDI =>	31,80	

Tipo de Licitação Tomada de Preço
Abertura da Licitação 29/07/2020 09:00
Número do Processo Licitatório 0907.03/2020/TP

Total sem 136.255,65
Total do BDI 37.265,92
Total Geral 173.521,57

NASCENTE CONSTRUÇÕES LTDA - EPP

RAMON RAMIRES PARTAS NORONHA
CPF: 620.739.233-72
SÓCIO ADMINISTRADOR

NASCENTE CONSTRUÇÕES LTDA

Rodrigo Viana Batista
Eng. Civil Crea nº 14753/D-Ce
CPF: 580.389.733-72
Resp. Técnico

NASCENTE CONSTRUÇÕES LTDA-EPP

CNPJ: 15.972.706/0001-51

PREFEITURA MUNICIPAL DE ITAITINGA
FLS
2390
LEI: 8.666.93
COMISSÃO DE LICITAÇÃO

ENCARGOS SOCIAIS			
Obra:	EXECUÇÃO DE RECUPERAÇÃO DE DIVERSAS QUADRAS ESPORTIVAS POR LOTE NOS BAIROS: ANCURI, CARAPIÓ, JABUTI E RIACHÃO NO MUNICÍPIO DE ITAITINGA/CE.		
Local:	Itaitinga - CE	FONTE	VERSÃO
Data:	29.07.2020	Seinfra	026.1 Desonerada
Cliente:	Prefeitura Municipal de Itaitinga		

COD	DESCRIÇÃO	TABELA 026.1		TABELA 0.26	
		HORISTA %	MENSALISTA %	HORISTA %	MENSALISTA %
A	ENCARGOS SOCIAIS BÁSICOS	16,80	16,80	36,80	36,80
A1	INSS	0,00	0,00	20,00	20,00
A2	SESI	1,50	1,50	1,50	1,50
A3	SENAI	1,00	1,00	1,00	1,00
A4	INCRA	0,20	0,20	0,20	0,20
A5	SEBRAE	0,60	0,60	0,60	0,60
A6	SALÁRIO EDUCAÇÃO	2,50	2,50	2,50	2,50
A7	SEGURO DE ACIDENTES	3,00	3,00	3,00	3,00
A8	FGTS	8,00	8,00	8,00	8,00
B	ENCARGOS SOCIAIS C/	44,97	16,84	44,97	16,84
B1	DESCANSO SEMANAL	17,85	0,00	17,85	0,00
B2	FÉRIADOS	3,71	0,00	3,71	0,00
B3	AUXÍLIO ENFERMIDADE	0,92	0,71	0,92	0,71
B4	13º SALÁRIO	10,83	8,33	10,83	8,33
B5	LICENÇA PATERNIDADE	0,07	0,06	0,07	0,06
B6	FALTAS JUSTIFICADAS	0,72	0,56	0,72	0,56
B7	DIAS DE CHUVA	1,55	0,00	1,55	0,00
B8	AUXÍLIO ACIDENTE DE	0,11	0,09	0,11	0,09
B9	FÉRIAS GOZADAS	9,18	7,07	9,18	7,07
B10	SALÁRIO MATERNIDADE	0,03	0,02	0,03	0,02

C	ENCARGOS SOCIAIS S/ INCIDÊNCIA DE A	15,41	11,86	15,41	11,86
C1	AVISO PRÉVIO INDENIZADO	5,60	4,31	5,60	4,31
C2	AVISO PRÉVIO TRABALHADO	0,13	0,10	0,13	0,10
C3	FÉRIAS INDENIZADAS	4,40	3,39	4,40	3,70
C4	DEPOSITO DE RECISÃO S/ JUSTA CAUSA	4,81	3,70	4,81	3,70
C5	INDENIZAÇÃO ADICIONAL	0,47	0,36	0,47	0,36

D	REINCIDÊNCIAS DE UM GRUPO SOBRE O OUTRO	8,02	3,19	17,05	6,58
D1	REINCIDÊNCIAS DE GRUPO A SOBRE GRUPO B	7,55	2,83	16,55	6,20
D2	REINCIDÊNCIA DE GRUPO A SOBRE AVISO PRÉVIO TRABALHADO E REINCIDÊNCIA DO FGTS SOBRE AVISO PRÉVIO INDENIZADO	0,47	0,36	0,55	0,38
TOTAL (A+B+C+D)		85,20	48,69	114,23	72,08

NASCENTE CONSTRUÇÕES LTDA - EPP
RAMON RAMIRÉS FARIAS NORONHA
CPF: 620.739.233-72
SÓCIO ADMINISTRADOR

NASCENTE CONSTRUÇÕES LTDA
Rodrigo Viana Batista
Eng.º Civil Crea nº 14753/D-Ce
CPF: 580.389.733-72
Resp. Técnico

End. Rua Raimundo Lourenço da Costa nº 397, Lagoinha-Horizonte/CE - Cep 62.887-010 - Complemento Br 115 Km 38.5 - Fone: (85) 3336-0026 - Email: nascenteltda@yahoo.com - Insc. Municipal 553579

NASCENTE CONSTRUÇÕES LTDA-EPP

CNPJ: 15.872.706/0001-51

PREFEITURA MUNICIPAL DE ITAITINGA
2391

LEI: 8.666.93

COMISSÃO DE LICITAÇÃO

COMPOSIÇÃO DO BDI		
Obra:	EXECUÇÃO DE RECUPERAÇÃO DE DIVERSAS QUADRAS ESPORTIVAS POR LOTE NOS BAIRROS: ANCURI, CARAPIÓ, JABUTI E RIACHÃO NO MUNICÍPIO DE ITAITINGA/CE.	
Local:	Itaitinga - CE	FONTE VERSÃO
Data:	29.07.2020	BDI: 27,35%
Cliente:	Prefeitura Municipal de Itaitinga	

COD	DESCRIÇÃO	%
-----	-----------	---

Benefício

S + G	Garantia/seguros	0,80
L	Lucro	6,16
TOTAL		6,96

Despesas Indiretas

AC	Administração Central	3,00
DF	Despesas Financeiras	0,59
R	Riscos	0,97
TOTAL		4,56

I Impostos

COFINS	3,00	
ISS	4,00	
PIS	0,65	
TOTAL		7,65

BDI = 27,35%

$$(1+AC+S+R+G)*(1+DF)*(1+L)/(1-I)-1$$

NASCENTE CONSTRUÇÕES LTDA - EPP

RAMON RAMIRES FARIAS NORONHA

CPF: 620.739.233-72

SÓCIO ADMINISTRADOR

NASCENTE CONSTRUÇÕES LTDA

Rodrigo Viana Batista

Eng.º Civil Crea nº 14753/D-Ce

CPF: 580.389.733-72

Resp. Técnico

NASCENTE CONSTRUÇÕES LTDA-EPP

CNPJ: 15.972.706/0001-51

PREFEITURA MUNICIPAL DE ITAITINGA
FLS
1392

LEI: 8.666.93
COMISSÃO DE LICITAÇÃO

ENCARGOS SOCIAIS			
Obra:	EXECUÇÃO DE RECUPERAÇÃO DE DIVERSAS QUADRAS ESPORTIVAS POR LOTE NOS BAIRROS: ANCURI, CARAPIÓ, JABUTI E RIACHÃO NO MUNICÍPIO DE ITAITINGA/CE.		
Local:	Itaitinga - CE	FONTE	VERSÃO
Data:	29.07.2020	SINAPI	DESONERADA
Cliente:	Prefeitura Municipal de Itaitinga	SINAPI	NÃO DESONERADA

COD	DESCRIÇÃO	SINAPI COM DESONERAÇÃO		SINAPI SEM DESONERAÇÃO	
		HORISTA %	MENSALISTA %	HORISTA %	MENSALISTA %
A	ENCARGOS SOCIAIS BÁSICOS	16,80	16,80	36,80	36,80
A1	INSS	0,00	0,00	20,00	20,00
A2	SESI	1,50	1,50	1,50	1,50
A3	SENAI	1,00	1,00	1,00	1,00
A4	INCRA	0,20	0,20	0,20	0,20
A5	SEBRAE	0,60	0,60	0,60	0,60
A6	SALÁRIO EDUCAÇÃO	2,50	2,50	2,50	2,50
A7	SEGURO DE ACIDENTES	3,00	3,00	3,00	3,00
A8	FGTS	8,00	8,00	8,00	8,00
B	ENCARGOS SOCIAIS C/	44,97	16,84	44,97	16,84
B1	DESCANSO SEMANAL	17,85	0,00	17,85	0,00
B2	FERIADOS	3,71	0,00	3,71	0,00
B3	AUXILIO ENFERMIDADE	0,90	0,69	0,90	0,69
B4	13º SALÁRIO	10,83	8,33	10,83	8,33
B5	LICENÇA PATERNIDADE	0,07	0,06	0,07	0,06
B6	FALTAS JUSTIFICADAS	0,72	0,56	0,72	0,56
B7	DIAS DE CHUVA	1,55	0,00	1,55	0,00
B8	AUXILIO ACIDENTE DE	0,11	0,09	0,11	0,09
B9	FÉRIAS GOZADAS	9,20	7,08	9,20	7,08
B10	SALÁRIO MATERNIDADE	0,03	0,03	0,03	0,03

C	ENCARGOS SOCIAIS S/	14,34	11,03	14,34	11,03
C1	AVISO PRÉVIO	5,56	4,28	5,56	4,28
C2	AVISO PRÉVIO	0,13	0,10	0,13	0,10
C3	FÉRIAS INDENIZADAS	4,37	3,36	4,37	3,36
C4	DEPOSITO DE RECISÃO S/	3,81	2,93	3,81	2,93
C5	INDENIZAÇÃO ADICIONAL	0,47	0,36	0,47	0,36

D	REINCIDÊNCIAS DE UM	8,02	3,19	17,04	6,58
D1	REINCIDÊNCIAS DE GRUPO A SOBRE GRUPO B	7,55	2,83	16,55	6,20
D2	REINCIDÊNCIA DE GRUPO A SOBRE AVISO PRÉVIO TRABALHADO E REINCIDÊNCIA DO FGTS SOBRE AVISO PRÉVIO INDENIZADO	0,47	0,36	0,49	0,38
TOTAL (A+B+C+D)		84,13	47,86	113,15	71,25

NASCENTE CONSTRUÇÕES LTDA - EPP
RAMON RAMIRES FARIAS NORONHA
CPF: 620.739.233-72
SÓCIO ADMINISTRADOR

NASCENTE CONSTRUÇÕES LTDA
Rodrigo Viana Batista
Eng.º Civil Crea nº 14753/D-Ce
CPF: 580.389.733-72
Resp. Técnico



NASCENTE CONSTRUÇÕES LTDA-EPP
CNPJ: 15.872.706/0001-51



À
PREFEITURA MUNICIPAL DE ITAITINGA
COMISSÃO DE LICITAÇÃO
TOMADA DE PREÇOS N° 0907.03/2020

PROPOSTA DE PREÇOS LOTE III

CARTA PROPOSTA LOTE III

**COMISSÃO PERMANENTE DE LICITAÇÃO
DA PREFEITURA MUNICIPAL DE ITAITINGA/CE**

TOMADA DE PREÇOS Nº 0907.03/2020

Prezados Senhores:

Apresentamos a V.sa. Nossa proposta de preços referente a **TOMADA DE PREÇOS Nº 0907.03/2020**, cujo objeto e **EXECUÇÃO DE RECUPERAÇÃO DE DIVERSAS QUADRAS ESPORTIVAS POR LOTE NOS BAIROS: ANCURI, CARAPIO, JABUTI, E RIACHÃO NO MUNICIPIO DE ITAITINGA - CE**, conforme projetos em anexos, pelo preço global R\$ 174.415,54 (Cento e setenta e quatro quatrocentos e quinze reais e cinquenta e quatro centavos)

Informamos que o prazo de validade de nossa proposta e de 60 (sessenta) dias corridos, a contar da data da abertura da licitação

Horizonte-Ce, 29 de julho de 2020.


NASCENTE CONSTRUÇÕES LTDA

Rodrigo Viana Batista
Eng.º Civil Crea nº 14753/D-Ce
CPF: 580.389.733-72
Resp. Técnico


NASCENTE CONSTRUÇÕES LTDA - EPP

RAMON RAMIRES FARIAS NORONHA
CPF: 620.739.233-72
SÓCIO ADMINISTRADOR



NASCENTE CONSTRUÇÕES LTDA-EPP

CNPJ: 15.972.706/0001-51

PREFEITURA MUNICIPAL DE ITAITINGA
FLS
2395

Obra
EXECUÇÃO DE RECUPERAÇÃO DE DIVERSAS
QUADRAS ESPORTIVAS POR LOTE NOS BAIROS:
ANCURI, CARAPIÓ, JABUTI E RIACHÃO NO
MUNICÍPIO DE ITAITINGA/CE - LOTE 03 -
Recuperação da quadra coberta da Escola Sales
Filho no JABUTI

Bancos
SINAPI -
01/2020 - Ceará
SEINFRA - 026.1
- Ceará

B.D.I.
27,35%

Encargos Sociais 3
Descontado: 0,00%

Planilha Orçamentária Sintética

Item	Código	Banco	Descrição	Und	Quant.	Valor Unit	Valor Unit com BDI	Total	Peso (%)
1			SERVIÇOS PRELIMINARES					6.334,13	3,06 %
1.1			PLACA DA OBRA					1.151,81	0,66 %
1.1.1	C1937	SEINFRA	PLACAS PADRÃO DE OBRA	m²	6	117,24	149,31	895,83	0,51 %
1.1.2	00010527	SINAPI	LOCAÇÃO DE ANDAIME METALICO TUBULAR DE ENCAIXE, TIPO DE TORRE, COM LARGURA DE 1 ATE 1,5 M E ALTURA DE *1,00* M	MXMES	60	3,35	4,27	255,97	0,15 %
1.2			DEMOLIÇÕES E RETIRADAS					4.182,33	2,40 %
1.2.1	C1070	SEINFRA	DEMOLIÇÃO DE REVESTIMENTO C/ARGAMASSA	m²	276,58	5,58	7,11	1.965,48	1,13 %
1.2.2	C1044	SEINFRA	DEMOLIÇÃO DE CALHAS	M	80	12,50	15,92	1.273,51	0,73 %
1.2.3	COMP-959745	Próprio	REMOÇÃO DE PINTURA LÁTEX (RASPAGEM E/OU LIXAMENTO E/OU ESCOVAÇÃO)	m²	188	3,94	5,02	943,34	0,54 %
2			FUNDAÇÕES E ESTRUTURAS					1.276,06	0,73 %
2.1			PILARES PARA CHUMBAMENTO DO PORTÃO E BASE PARA TABELA DE BASQUETE					1.276,06	0,73 %
2.1.1	C1043	SEINFRA	DEMOLIÇÃO DE ALVENARIA DE TIJOLOS S/ REAPROVEITAMENTO	m³	0,18	33,51	42,68	7,68	0,00 %
2.1.2	C1049	SEINFRA	DEMOLIÇÃO DE CONCRETO SIMPLES	m³	0,19	145,21	184,93	35,14	0,02 %
2.1.3	C2784	SEINFRA	ESCAVAÇÃO MANUAL SOLO DE 1A.CAT. PROF. ATÉ 1.50m	m³	1,19	26,08	33,21	39,52	0,02 %
2.1.4	C1400	SEINFRA	FORMA DE TÁBUAS DE 1" DE 3A. P/FUNDAÇÕES UTIL. 5 X	m²	3,36	42,84	54,56	183,31	0,11 %
2.1.5	C1399	SEINFRA	FORMA PLANA CHAPA COMPENSADA PLASTIFICADA, ESP.= 12mm UTIL. 5X	m²	3,52	65,89	83,91	295,37	0,17 %
2.1.6	C0844	SEINFRA	CONCRETO P/VIBR., FCK 30 MPa COM AGREGADO ADQUIRIDO	m³	1,28	287,21	365,76	468,18	0,27 %
2.1.7	C1604	SEINFRA	LANÇAMENTO E APLICAÇÃO DE CONCRETO S/ ELEVAÇÃO	m³	1,28	85,62	109,04	139,57	0,08 %
2.1.8	C0216	SEINFRA	ARMADURA CA-50A MÉDIA D= 6,3 A 10,0mm	KG	14,28	5,90	7,51	107,30	0,06 %
3			REVESTIMENTOS					10.936,66	6,27 %
3.1			ARGAMASSAS PARA PAREDES INTERNAS E EXTERNAS					10.936,66	6,27 %
3.1.1	C0776	SEINFRA	CHAPISCO C/ ARGAMASSA DE CIMENTO E AREIA S/PENEIRAR TRAÇO 1:3 ESP.= 5mm P/ PAREDE	m²	276,58	3,87	4,93	1.363,14	0,78 %
3.1.2	C3028	SEINFRA	REBOCO C/ ARGAMASSA DE CIMENTO E AREIA PENEIRADA, TRAÇO 1:3	m²	276,58	27,18	34,61	9.573,52	5,49 %
4			ESQUADRIAS					2.710,79	1,55 %
4.1			PORTÃO					2.710,79	1,55 %
4.1.1	C3659	SEINFRA	PORTÃO DE METALON E BARRA CHATA DE FERRO C/FECHADURA E DOBRADIÇA, INCLUS. PINTURA ESMALTE SINTÉTICO	m²	7,52	283,06	360,48	2.710,79	1,55 %
5			INSTALAÇÕES ELÉTRICAS					16.425,54	9,42 %
5.1			ELETRODUTO E CONEXÕES					3.262,06	1,87 %
5.1.1	C1196	SEINFRA	ELETRODUTO PVC ROSC.INCL.CONEXÕES D= 25mm (3/4")	M	218,9	9,73	12,39	2.712,44	1,56 %
5.1.2	C1197	SEINFRA	ELETRODUTO PVC ROSC.INCL.CONEXÕES D= 32mm (1")	M	29,95	14,41	18,35	549,62	0,32 %
5.2			QUADROS / CAIXAS					1.246,82	0,71 %
5.2.1	C0855	SEINFRA	CONDULETE DE PVC DE 1" TIPO C - E - LL - LR	UN	42	18,94	24,12	1.013,05	0,58 %
5.2.2	C2067	SEINFRA	QUADRO DE DISTRIBUIÇÃO DE LUZ EMBUTIR ATÉ 12 DIVISÕES 207X332X95mm, C/BARRAMENTO	UN	1	183,57	233,78	233,78	0,13 %
5.3			FIOS, CABOS E ACESSÓRIOS					4.913,59	2,82 %
5.3.1	C0540	SEINFRA	CABO ISOLADO PVC 750V 2,5MM2	M	996,65	3,77	4,80	4.785,12	2,74 %
5.3.2	C0524	SEINFRA	CABO ISOLADO PVC 750V 10MM2	M	13,8	7,31	9,31	128,47	0,07 %
5.4			BASES, CHAVES E DISJUNTORES					440,76	0,25 %
5.4.1	C1092	SEINFRA	DISJUNTOR MONOPOLAR EM QUADRO DE DISTRIBUIÇÃO 10A	UN	5	14,64	18,64	93,22	0,05 %
5.4.2	C1125	SEINFRA	DISJUNTOR TRIPOLAR EM QUADRO DE DISTRIBUIÇÃO 40A	UN	1	61,72	78,60	78,60	0,05 %



NASCENTE CONSTRUÇÕES LTDA-EPP

CNPJ: 15.372.706/0001-51

PREFEITURA MUNICIPAL DE ITATINGA
FLS 2396

LEI: 8666.93

Item	Código	Descrição	Unidade	Quantidade	Valor Unitário	Valor Total	Valor Líquido	Alíquota (%)
5.4.3	0003947 1	SINAPI DISPOSITIVO DPS CLASSE II, 1 POLO, TENSAO MAXIMA DE 275 V, CORRENTE MAXIMA DE *45* KA (TIPO AC)	UN	2	59,93	76,32	152,64	0,09 %
5.4.4	0003945 5	SINAPI DISPOSITIVO DR, 4 POLOS, SENSIBILIDADE DE 30 MA, CORRENTE DE 25 A, TIPO AC	UN	1	91,32	116,30	116,30	0,07 %
5.5		TOMADAS / INTERRUPTORES / ESPELHOS					26,18	0,02 %
5.5.1	C2493	SEINFRA TOMADA UNIVERSAL 10A 250V	UN	2	10,28	13,09	26,18	0,02 %
5.6		LUMINÁRIAS / ACESSÓRIOS					6.046,38	3,47 %
5.6.1	COMP-523185	Próprio REFLETOR LED 150W - COR BRANCA - FORNECIMENTO E INSTALAÇÃO	UN	32	148,37	188,95	6.046,38	3,47 %
5.7		ATERRAMENTO					489,74	0,28 %
5.7.1	C0517	SEINFRA CABO COBRE NU 10MM2	M	3	6,97	8,88	26,63	0,02 %
5.7.2	C0521	SEINFRA CABO COBRE NU 50MM2	M	4	24,44	31,12	124,50	0,07 %
5.7.3	COMP-348647	Próprio ATERRAMENTO COMPLETO C/ HASTE 13X2000MM	UN	1	147,59	187,96	187,96	0,11 %
5.7.4	C4767	SEINFRA HASTE DE TERRA EM AÇO COBREDO, COM SEÇÃO CIRCULAR MÍNIMA DE 13X2000MM	UN	2	59,15	75,33	150,66	0,09 %
6		INSTALAÇÕES HIDRÁULICAS					1.734,68	0,99 %
6.1		DRENAGEM DE ÁGUAS PLUVIAIS					1.734,68	0,99 %
6.1.1	C2594	SEINFRA TUBO PVC BRANCO P/ESGOTO D=100mm (4") - JUNTA C/ANÉIS	M	65	19,97	25,43	1.653,07	0,95 %
6.1.2	C1550	SEINFRA JOELHO PVC BRANCO P/ESGOTO D=100mm (4") - JUNTA C/ANÉIS	UN	1	18,94	24,12	24,12	0,01 %
6.1.3	C4390	SEINFRA JOELHO 45 PVC BRANCO PARA ESGOTO D=100mm (4")	UN	2	16,59	21,13	42,25	0,02 %
6.1.4	C1754	SEINFRA LUVA SIMPLES PVC BRANCO P/ESGOTO D=100mm (4")-C/ANÉIS	UN	1	11,88	15,13	15,13	0,01 %
7		COBERTURA					44.972,69	25,78 %
7.1		RECUPERAÇÃO DA ESTRUTURA METÁLICA					44.972,69	25,78 %
7.1.1	COMP-862763	Próprio DESMONTAGEM E MONTAGEM DE ESTRUTURA METÁLICA COM FORNECIMENTO DE MATERIAIS	KG	1749	9,59	12,21	21.360,76	12,25 %
7.1.2	COMP-473356	Próprio MONTAGEM DE ESTRUTURA METÁLICA COM FORNECIMENTO DE MATERIAIS	KG	874	7,10	9,04	7.902,71	4,53 %
7.1.3	C4910	SEINFRA CALHA EM CHAPA DE ALUMÍNIO LISA 22, ESP.=0,71MM, INCLUSO TRANSPORTE VERTICAL	m²	64	102,28	130,25	8.336,25	4,78 %
7.1.4	C4554	SEINFRA TELHA DE ALUMÍNIO, TRAPEZOIDAL e = 0,7mm	m²	158,4	36,55	46,55	7.372,96	4,23 %
8		FECHAMENTOS					12.553,08	7,20 %
8.1		ALAMBRADO					12.553,08	7,20 %
8.1.1	C2423	SEINFRA TELA METÁLICA AÇO GALVANIZADO, MALHA (13 X 13)MM2	m²	102,96	62,34	79,39	8.174,02	4,69 %
8.1.2	COMP-623364	Próprio FORNECIMENTO E INSTALAÇÃO DE TUBOS EM AÇO GALVANIZADO 2" PARA ALAMBRADOS	M	55	62,52	79,62	4.379,06	2,51 %
9		PINTURA					73.802,97	42,31 %
9.1		ESTRUTURA DA COBERTA					24.487,28	14,04 %
9.1.1	COMP-030788	Próprio LIMPEZA DE ESTRUTURA METÁLICA COM LIXAMENTO E ESCOVAMENTO PARA REMOÇÃO DE MATERIAIS INDESEJÁVEIS E CORROSÃO	m²	820,66	3,94	5,02	4.117,87	2,36 %
9.1.2	C2473	SEINFRA PINTURA C/ TINTA EPOXI EM ESTRUTURA DE AÇO CARBONO 50 MICRA C/REVÓLVER	m²	820,66	11,70	14,90	12.227,88	7,01 %
9.1.3	C4409	SEINFRA PINTURA POLIURETANO EM ESTRUTURAS DE AÇO CARBONO, 65 MICRA C/ REVOLVER	m²	820,66	7,79	9,92	8.141,53	4,67 %
9.2		PAREDES E ARQUIBANCADA					22.679,36	12,96 %
9.2.1	C2898	SEINFRA PINTURA HIDRACOR	m²	1011,2	6,92	8,81	8.911,84	5,11 %
9.2.2	C4167	SEINFRA LATEX ACRÍLICO TRÊS DEMÃOS EM PAREDES INTERNAS S/ MASSA	m²	706,53	15,19	19,34	13.667,52	7,84 %
9.3		PISOS					16.281,04	9,33 %
9.3.1	C1910	SEINFRA PINTURA P/PISO À BASE LATEX ACRÍLICO, TIPO "NOVACOR"	m²	713,5	13,98	17,80	12.702,89	7,28 %
9.3.2	C1041	SEINFRA DEMARCAÇÃO DE QUADRA TIPO ESCOLAR C/TINTA ACRÍLICA	M	326,33	8,61	10,96	3.578,15	2,05 %
9.4		ESQUADRIAS, TRAVES E ALAMBRADO					10.455,29	5,99 %
9.4.1	C1279	SEINFRA ESMALTE DUAS DEMÃOS EM ESQUADRIAS DE FERRO	m²	338,55	24,25	30,88	10.455,29	5,99 %
10		SERVIÇOS DIVERSOS					4.669,04	2,68 %
10.1		DIRVERSOS					3.211,73	1,84 %
10.1.1	C1349	SEINFRA ESTRUTURA METÁLICA DE TRAVES DE FUTSAL	CJ	1	657,35	837,14	837,14	0,48 %
10.1.2	C1347	SEINFRA ESTRUTURA METÁLICA C/ TABELAS DE BASQUETE	CJ	1	1.599,85	2.037,41	2.037,41	1,17 %
10.1.3	C1351	SEINFRA ESTRUTURA METÁLICA P/ REDE DE VOLEY	CJ	1	264,77	337,18	337,18	0,19 %
10.2		LIMPEZA DA OBRA					1.467,31	0,84 %



NASCENTE CONSTRUÇÕES LTDA-EPP

CNPJ: 15.972.706/0001-51

10.2.1	C3447	SEINFRA	LIMPEZA DE PISO EM ÁREA URBANIZADA	m ²	1546,2	0,74	0,94	1.457,31	0,84 %
Tipo de Licitação Tomada de Preço				Total sem BDI		136.957,63			
Abertura da Licitação 29/07/2020 09:00				Total do BDI		37.457,91			
Número do Processo 0907.03/2020/TP				Total Geral		174.415,54			
IMPORTA A QUANTIA DE R\$:174.415,54 (CENTO E SETENTA E QUATRO MIL E QUATROCENTOS E QUINZE REAIS E CINQUENTA E QUATRO CENTAVOS)									

NASCENTE CONSTRUÇÕES LTDA - EPP


RAMON RAMIRES FARIAS NORONHA

CPF: 620.739.233-72

SÓCIO ADMINISTRADOR

NASCENTE CONSTRUÇÕES LTDA


Rodrigo Viana Batista

Eng.º Civil Crea nº 14753/D-Ce

CPF: 580.389.733-72

Resp. Técnico



NASCENTE CONSTRUÇÕES LTDA-EPP

CNPJ: 15.972.706/0001-51


Obra
EXECUÇÃO DE RECUPERAÇÃO DE DIVERSAS
QUADRAS ESPORTIVAS POR LOTE NOS BAIRROS:
ANCURI, CARAPIÓ, JABUTI E RIACHÃO NO
MUNICÍPIO DE ITAITINGA/CE - LOTE 03 -
Recuperação da quadra coberta da Escola Saies
Filho no JABUTI.

Bancos
SINAPI - 01/2020 - 27,35%
Ceará
SEINFRA - 026.1 -
Ceará

Encargos Sociais
Desonerado: 0,00%

Cronograma Físico e Financeiro

Item	Descrição	Total	Por Etapa	30 DIAS	60 DIAS	90 DIAS	120 DIAS	150 DIAS	180 DIAS	210 DIAS	240 DIAS	270 DIAS	300 DIAS	330 DIAS	360 DIAS
1	SERVIÇOS PRELIMINARES	100,00%	100,00%												
2	FUNDAÇÕES E ESTRUTURAS	5.334,13	5.334,13												
3	REVESTIMENTOS	1.276,06	1.276,06												
4	ESQUADRIAS	10.936,66	10.936,66												
5	INSTALAÇÕES ELÉTRICAS	2.710,79	2.710,79												
6	INSTALAÇÕES HIDRÁULICAS	16.425,54	8.212,77	8.212,77											
7	COBERTURA	1.734,58	867,29	867,29											
8	FECHAMENTOS	44.972,69	15.740,44	26.983,61	2.248,63										
9	PINTURA	12.553,08	6.276,54	6.276,54											
10	SERVIÇOS DIVERSOS	73.802,97													
		4.669,04													
	Porcentagem		24,24%	24,28%	25,54%	25,95%	0,0%	0,0%	0,0%	0,0%	0,0%	0,0%	0,0%	0,0%	0,0%
	Custo		42.274,62	42.340,21	44.540,03	45.260,67	0,00	0,00	0,00	0,00	0,00	0,00	0,00	0,00	0,00
	Porcentagem Acumulado		24,24%	48,51%	74,05%	100,0%	100,0%	100,0%	100,0%	100,0%	100,0%	100,0%	100,0%	100,0%	100,0%
	Custo Acumulado		42.274,62	84.614,83	129.154,86	174.415,54	174.415,54	174.415,54	174.415,54	174.415,54	174.415,54	174.415,54	174.415,54	174.415,54	174.415,54

NASCENTE CONSTRUÇÕES LTDA - EPP

RAMON RAMIRES FARIAS NORONHA
CPF: 620.739.233-72
SÓCIO ADMINISTRADOR

NASCENTE CONSTRUÇÕES LTDA

Rodrigo Viana Batista
Eng. Civil Crea nº 14753/D-Ce
CPF: 580.389.733-72
Resp. Técnico



NASCENTE CONSTRUÇÕES LTDA-EPP

CNPJ: 15.872.706/0001-51

PREFEITURA MUNICIPAL DE ITATINGA
FLS
2399

Composições Analíticas com Preço Unitário
EXECUÇÃO DE RECUPERAÇÃO DE DIVERSAS QUADRAS ESPORTIVAS POR LOTE NOS BAIRROS: ANCURI, CARAPIÓ, JABUTI E RIACHÃO NO MUNICÍPIO DE ITAITINGA/CE - LOTE 03 - Recuperação da quadra coberta da Escola Saies Filho no JABUTI.

Bancos
SINAPI - 01/2020 - Ceará
SEINFRA - 026.1 - Ceará

B.D.I.
27,36%

Encargos Sociais 8,666.93
Desonerado: 2,00%

Composições Analíticas com Preço Unitário Composições Principais

1.1.1	Código Banco	Descrição	Tipo	Und	Quant.	Valor Unit	Total
Composição	C1937 SEINFRA	PLACAS PADRÃO DE OBRA	CONSTRUÇÃO DO CANTEIRO DA OBRA	m ²	1,0000000	117,24	117,24
Insumo	I0537 SEINFRA	CHAPA DE AÇO GALVANIZADA ESP. 0.3MM	Material	m ²	1,0200000	24,70	25,19
Insumo	I1100 SEINFRA	ESMALTE SINTETICO	Material	L	1,0000000	15,99	15,99
Insumo	I1691 SEINFRA	PONTALETE / BARROTE DE 3"x3"	Material	M	4,5000000	12,25	55,13
Insumo	I1725 SEINFRA	PREGO 15X15	Material	KG	0,1500000	8,39	1,26
Insumo	I2543 SEINFRA	SERVENTE	Mão de Obra	H	1,4892235	13,21	19,67
			MO sem LS =>	19,67	LS =>	0,00	MO com LS => 19,67
			Valor do BDI =>	32,07		Valor com BDI =>	149,31

1.2.1	Código Banco	Descrição	Tipo	Und	Quant.	Valor Unit	Total
Composição	C1070 SEINFRA	DEMOLIÇÃO DE REVESTIMENTO C/ARGAMASSA	DEMOLIÇÕES E RETIRADAS	m ²	1,0000000	5,58	5,58
Insumo	I2391 SEINFRA	PEDREIRO	Mão de Obra	H	0,0372186	17,83	0,66
Insumo	I2543 SEINFRA	SERVENTE	Mão de Obra	H	0,3721862	13,21	4,92
			MO sem LS =>	5,58	LS =>	0,00	MO com LS => 5,58
			Valor do BDI =>	1,53		Valor com BDI =>	7,11

1.2.2	Código Banco	Descrição	Tipo	Und	Quant.	Valor Unit	Total
Composição	C1044 SEINFRA	DEMOLIÇÃO DE CALHAS	DEMOLIÇÕES E RETIRADAS	M	1,0000000	12,50	12,50
Insumo	I2391 SEINFRA	PEDREIRO	Mão de Obra	H	0,1490235	17,83	2,66
Insumo	I2543 SEINFRA	SERVENTE	Mão de Obra	H	0,7451174	13,21	9,84
			MO sem LS =>	12,50	LS =>	0,00	MO com LS => 12,50
			Valor do BDI =>	3,42		Valor com BDI =>	15,92

1.2.3	Código Banco	Descrição	Tipo	Und	Quant.	Valor Unit	Total
Composição	COMP- Próprio 959745	REMOÇÃO DE PINTURA LÁTEX (RASPAGEM E/OU LIXAMENTO E/OU ESCOVAÇÃO)	SEDI - SERVIÇOS DIVERSOS	m ²	1,0000000	3,94	3,94
Insumo	I2543 SEINFRA	SERVENTE	Mão de Obra	H	0,2982689	13,21	3,94
			MO sem LS =>	3,94	LS =>	0,00	MO com LS => 3,94
			Valor do BDI =>	1,08		Valor com BDI =>	5,02

2.1.1	Código Banco	Descrição	Tipo	Und	Quant.	Valor Unit	Total
Composição	C1043 SEINFRA	DEMOLIÇÃO DE ALVENARIA DE TIJOLOS S/ REAPROVEITAMENTO	DEMOLIÇÕES E RETIRADAS	m ³	1,0000000	33,51	33,51
Insumo	I2391 SEINFRA	PEDREIRO	Mão de Obra	H	0,2235046	17,83	3,99
Insumo	I2543 SEINFRA	SERVENTE	Mão de Obra	H	2,2350465	13,21	29,52
			MO sem LS =>	33,51	LS =>	0,00	MO com LS => 33,51
			Valor do BDI =>	9,16		Valor com BDI =>	42,68

2.1.2	Código Banco	Descrição	Tipo	Und	Quant.	Valor Unit	Total
Composição	C1049 SEINFRA	DEMOLIÇÃO DE CONCRETO SIMPLES	DEMOLIÇÕES E RETIRADAS	m ³	1,0000000	145,21	145,21
Insumo	I2391 SEINFRA	PEDREIRO	Mão de Obra	H	0,9685202	17,83	17,27
Insumo	I2543 SEINFRA	SERVENTE	Mão de Obra	H	9,6852013	13,21	127,94
			MO sem LS =>	145,21	LS =>	0,00	MO com LS => 145,21
			Valor do BDI =>	39,71		Valor com BDI =>	184,93

2.1.3	Código Banco	Descrição	Tipo	Und	Quant.	Valor Unit	Total
Composição	C2784 SEINFRA	ESCAVAÇÃO MANUAL SOLO DE 1A.CAT. PROF. ATÉ 1.50m	ESCAVAÇÕES EM VALAS, VALETAS, CAN	m ³	1,0000000	26,08	26,08
Insumo	I2543 SEINFRA	SERVENTE	Mão de Obra	H	1,9742762	13,21	26,08
			MO sem LS =>	26,08	LS =>	0,00	MO com LS => 26,08
			Valor do BDI =>	7,13		Valor com BDI =>	33,21

2.1.4	Código Banco	Descrição	Tipo	Und	Quant.	Valor Unit	Total
Composição	C1400 SEINFRA	FORMA DE TÁBUAS DE 1" DE 3A. P/FUNDAÇÕES UTIL. 5 X	FORMAS	m ²	1,0000000	42,84	42,84



NASCENTE CONSTRUÇÕES LTDA-EPP

CNPJ: 15.872.706/0001-51

PREFEITURA MUNICIPAL DE LILIANA
FLS
2400

Insumo	Código Banco	Descrição	Tipo	Und	Quant.	Valor Unit	Total
Insumo	10041 SEINFRA	AJUDANTE DE CARPINTEIRO	Mão de Obra	H	0,9686160	14,52	14,06
Insumo	10498 SEINFRA	CARPINTEIRO	Mão de Obra	H	0,9686160	17,83	17,27
Insumo	10965 SEINFRA	DESMOLDANTE PARA FORMAS	Material	L	0,4000000	6,18	2,47
Insumo	11728 SEINFRA	PREGO 18X27 (2 1/2 X 10)	Material	KG	0,1500000	8,39	1,26
Insumo	11916 SEINFRA	TABUA DE 1" DE 3A. - L = 30cm	Material	M	1,0000000	6,01	6,01
Insumo	11846 SEINFRA	SARRAFO DE 1"X4"	Material	M	0,5000000	3,53	1,77
		MO sem LS =>	31,33	LS =>	0,00	MO com LS	31,33
						=>	
		Valor do BDI =>	11,72			Valor com BDI =>	54,56

2.1.5	Código Banco	Descrição	Tipo	Und	Quant.	Valor Unit	Total
Composição	C1399 SEINFRA	FORMA PLANA CHAPA COMPENSADA PLASTIFICADA, ESP.= 12mm UTIL. 5X	FORMAS	m²	1,0000000	65,89	65,89
Insumo	10041 SEINFRA	AJUDANTE DE CARPINTEIRO	Mão de Obra	H	1,0059212	14,52	14,61
Insumo	10526 SEINFRA	CHAPA COMPENSADO PLASTIFICADO 12MM (1.22 X 2.44M)	Material	m²	0,2600000	15,84	4,12
Insumo	10498 SEINFRA	CARPINTEIRO	Mão de Obra	H	1,0059212	17,83	17,94
Insumo	11728 SEINFRA	PREGO 18X27 (2 1/2 X 10)	Material	KG	0,2500000	8,39	2,10
Insumo	11691 SEINFRA	PONTALETE / BARROTE DE 3"x3"	Material	M	1,2000000	12,25	14,70
Insumo	11916 SEINFRA	TABUA DE 1" DE 3A. - L = 30cm	Material	M	1,1700000	6,01	7,03
Insumo	11846 SEINFRA	SARRAFO DE 1"X4"	Material	M	1,5300000	3,53	5,40
		MO sem LS =>	32,54	LS =>	0,00	MO com LS	32,54
						=>	
		Valor do BDI =>	18,02			Valor com BDI =>	83,91

2.1.6	Código Banco	Descrição	Tipo	Und	Quant.	Valor Unit	Total
Composição	C0844 SEINFRA	CONCRETO P/MBR., FCK 30 MPa COM AGREGADO ADQUIRIDO	CONCRETOS	m³	1,0000000	287,21	287,21
Insumo	10682 SEINFRA	BETONEIRA ELÉTRICA 580L (CHP)	Equipamento	H	0,7140000	14,63	10,45
Insumo	10280 SEINFRA	BRITA	Material	m³	0,6270000	57,18	35,85
Insumo	10109 SEINFRA	AREIA MEDIA	Material	m³	0,9290000	38,00	35,30
Insumo	10805 SEINFRA	CIMENTO PORTLAND	Material	KG	#####	0,34	134,64
Insumo	11605 SEINFRA	PEDRISCO	Material	m³	0,2090000	51,96	10,86
Insumo	12543 SEINFRA	SERVENTE	Mão de Obra	H	4,5503987	13,21	60,11
		MO sem LS =>	60,11	LS =>	0,00	MO com LS	60,11
						=>	
		Valor do BDI =>	78,55			Valor com BDI =>	365,76

2.1.7	Código Banco	Descrição	Tipo	Und	Quant.	Valor Unit	Total
Composição	C1604 SEINFRA	LANÇAMENTO E APLICAÇÃO DE CONCRETO S/ ELEVACÃO	CONCRETOS	m³	1,0000000	85,62	85,62
Insumo	12391 SEINFRA	PEDREIRO	Mão de Obra	H	1,4900824	17,83	26,57
Insumo	12543 SEINFRA	SERVENTE	Mão de Obra	H	4,4702471	13,21	59,05
		MO sem LS =>	85,62	LS =>	0,00	MO com LS	85,62
						=>	
		Valor do BDI =>	23,42			Valor com BDI =>	109,04

2.1.8	Código Banco	Descrição	Tipo	Und	Quant.	Valor Unit	Total
Composição	C0216 SEINFRA	ARMADURA CA-50A MÉDIA D= 6,3 A 10,0mm	ARMADURAS	KG	1,0000000	5,90	5,90
Insumo	10040 SEINFRA	AJUDANTE DE ARMADOR/FERREIRO	Mão de Obra	H	0,0594178	14,52	0,86
Insumo	10103 SEINFRA	ARAME RECOZIDO N.18 BWG	Material	KG	0,0200000	8,57	0,17
Insumo	10163 SEINFRA	AÇO CA-50	Material	KG	1,1500000	3,31	3,81
Insumo	10121 SEINFRA	ARMADOR/FERREIRO	Mão de Obra	H	0,0594178	17,83	1,06
		MO sem LS =>	1,92	LS =>	0,00	MO com LS	1,92
						=>	
		Valor do BDI =>	1,61			Valor com BDI =>	7,51

3.1.1	Código Banco	Descrição	Tipo	Und	Quant.	Valor Unit	Total
Composição	C0778 SEINFRA	CHAPISCO C/ ARGAMASSA DE CIMENTO E AREIA S/PENEIRAR TRAÇO 1:3 ESP.= 5mm P/ PAREDES INTERNAS	ARGAMASSAS PARA PAREDES INTERNAS	m²	1,0000000	3,87	3,87
Insumo	10109 SEINFRA	AREIA MEDIA	Material	m³	0,0061000	38,00	0,23
Insumo	10805 SEINFRA	CIMENTO PORTLAND	Material	KG	2,4300000	0,34	0,83
Insumo	12391 SEINFRA	PEDREIRO	Mão de Obra	H	0,0747003	17,83	1,33
Insumo	12543 SEINFRA	SERVENTE	Mão de Obra	H	0,1120505	13,21	1,48
		MO sem LS =>	2,81	LS =>	0,00	MO com LS	2,81
						=>	
		Valor do BDI =>	1,06			Valor com BDI =>	4,93

3.1.2	Código Banco	Descrição	Tipo	Und	Quant.	Valor Unit	Total
Composição	C3028 SEINFRA	REBOCO C/ ARGAMASSA DE CIMENTO E AREIA PENEIRADA, TRAÇO 1:3	ARGAMASSAS PARA PAREDES INTERNAS	m²	1,0000000	27,18	27,18
Composição Auxiliar	C0164 SEINFRA	ARGAMASSA DE CIMENTO E AREIA PEN. TRAÇO 1:3	ARGAMASSA DE CIMENTO	m³	0,0250000	640,11	16,00
Insumo	12391 SEINFRA	PEDREIRO	Mão de Obra	H	0,3600949	17,83	6,42



NASCENTE CONSTRUÇÕES LTDA-EPP

CNPJ: 15.872.706/0001-51



LEI: 8566.93
COMISSÃO DE LICITAÇÃO

Insumo	I2543 SEINFRA SERVENTE	Mão de Obra	H	0,3600949	13,21		
		MO sem LS =>	21,89	LS =>	0,00	MO com LS =>	
		Valor do BDI =>	7,43			Valor com BDI =>	34,61

4.1.1	Código Banco	Descrição	Tipo	Und	Quant.	Valor Unit	Total
Composição	C3659 SEINFRA	PORTÃO DE METALON E BARRA CHATA DE FERRO C/FECHADURA E DOBRADIÇA, INCLUS. PINTURA ESMALTE SINTÉTICO	ESQUADRIAS METÁLICAS	m²	1,0000000	283,08	283,08
Insumo	I0108 SEINFRA	AREIA GROSSA	Material	m³	0,0010000	40,98	0,04
Insumo	I0805 SEINFRA	CIMENTO PORTLAND	Material	KG	0,1500000	0,34	0,05
Insumo	I6727 SEINFRA	PORTÃO EM METALON E BARRA CHATA DE FERRO C/FECHADURA E DOBRADIÇAS, INCLUS. PINTURA ESMALTE SINTÉTICO (=1M2)	Material	UN	1,0000000	262,58	262,58
Insumo	I1530 SEINFRA	MONTADOR	Mão de Obra	H	0,7448277	17,83	13,28
Insumo	I2391 SEINFRA	PEDREIRO	Mão de Obra	H	0,2606897	17,83	4,65
Insumo	I2543 SEINFRA	SERVENTE	Mão de Obra	H	0,1862068	13,21	2,46
		MO sem LS =>	20,39	LS =>	0,00	MO com LS =>	20,39
		Valor do BDI =>	77,42			Valor com BDI =>	360,48

5.1.1	Código Banco	Descrição	Tipo	Und	Quant.	Valor Unit	Total
Composição	C1196 SEINFRA	ELETRODUTO PVC ROSC.INCL.CONEXÕES D= 25mm (3/4")	ELETRODUTOS DE PVC E CONEXÕES	M	1,0000000	9,73	9,73
Insumo	I0042 SEINFRA	AJUDANTE DE ELETRICISTA	Mão de Obra	H	0,2232910	14,52	3,24
Insumo	I2312 SEINFRA	ELETRICISTA	Mão de Obra	H	0,2232910	18,07	4,03
Insumo	I1075 SEINFRA	ELETRODUTO DE PVC RIGIDO 3/4"	Material	M	1,1000000	2,23	2,45
		MO sem LS =>	7,28	LS =>	0,00	MO com LS =>	7,28
		Valor do BDI =>	2,66			Valor com BDI =>	12,39

5.1.2	Código Banco	Descrição	Tipo	Und	Quant.	Valor Unit	Total
Composição	C1197 SEINFRA	ELETRODUTO PVC ROSC.INCL.CONEXÕES D= 32mm (1")	ELETRODUTOS DE PVC E CONEXÕES	M	1,0000000	14,41	14,41
Insumo	I0042 SEINFRA	AJUDANTE DE ELETRICISTA	Mão de Obra	H	0,3351666	14,52	4,87
Insumo	I2312 SEINFRA	ELETRICISTA	Mão de Obra	H	0,3351666	18,07	6,06
Insumo	I1070 SEINFRA	ELETRODUTO DE PVC RIGIDO 1"	Material	M	1,1000000	3,17	3,49
		MO sem LS =>	10,92	LS =>	0,00	MO com LS =>	10,92
		Valor do BDI =>	3,94			Valor com BDI =>	18,35

5.2.1	Código Banco	Descrição	Tipo	Und	Quant.	Valor Unit	Total
Composição	C0855 SEINFRA	CONDULETE DE PVC DE 1" TIPO C - E - LL - LR	QUADROS / CAIXAS	UN	1,0000000	18,94	18,94
Insumo	I0042 SEINFRA	AJUDANTE DE ELETRICISTA	Mão de Obra	H	0,2979463	14,52	4,33
Insumo	I0837 SEINFRA	CONDULETE DE PVC DE 1", TIPO C - E - LL - LR	Material	UN	1,0000000	9,23	9,23
Insumo	I2312 SEINFRA	ELETRICISTA	Mão de Obra	H	0,2979463	18,07	5,38
		MO sem LS =>	9,71	LS =>	0,00	MO com LS =>	9,71
		Valor do BDI =>	5,18			Valor com BDI =>	24,12

5.2.2	Código Banco	Descrição	Tipo	Und	Quant.	Valor Unit	Total
Composição	C2067 SEINFRA	QUADRO DE DISTRIBUIÇÃO DE LUZ EMBUTIR ATÉ 12 DIVISÕES 207X332X95mm,	QUADROS / CAIXAS	UN	1,0000000	183,57	183,57
Insumo	I0194 SEINFRA	BARRAMENTO PRINCIPAL P/ BAIXA TENSÃO	Material	UN	1,0000000	22,42	22,42
Insumo	I0195 SEINFRA	BARRAMENTO TERRA P/ BAIXA TENSÃO	Material	UN	1,0000000	18,54	18,54
Insumo	I0193 SEINFRA	BARRAMENTO NEUTRO P/ BAIXA TENSÃO	Material	UN	1,0000000	22,80	22,80
Insumo	I0042 SEINFRA	AJUDANTE DE ELETRICISTA	Mão de Obra	H	1,4900299	14,52	21,64
Insumo	I2312 SEINFRA	ELETRICISTA	Mão de Obra	H	1,4900299	18,07	26,92
Insumo	I1754 SEINFRA	QUADRO DISTRIBUIÇÃO LUZ 207X332X95MM	Material	UN	1,0000000	71,25	71,25
		MO sem LS =>	48,56	LS =>	0,00	MO com LS =>	48,56
		Valor do BDI =>	50,21			Valor com BDI =>	233,78

5.3.1	Código Banco	Descrição	Tipo	Und	Quant.	Valor Unit	Total
Composição	C0540 SEINFRA	CABO ISOLADO PVC 750V 2,5MM2	FIOS, CABOS E ACESSÓRIOS	M	1,0000000	3,77	3,77
Insumo	I0042 SEINFRA	AJUDANTE DE ELETRICISTA	Mão de Obra	H	0,0821936	14,52	1,19
Insumo	I0356 SEINFRA	CABO ISOLADO PVC 750V 2,5 MM2	Material	M	1,0200000	1,07	1,09
Insumo	I2312 SEINFRA	ELETRICISTA	Mão de Obra	H	0,0821936	18,07	1,49
		MO sem LS =>	2,68	LS =>	0,00	MO com LS =>	2,68
		Valor do BDI =>	1,03			Valor com BDI =>	4,80

5.3.2	Código Banco	Descrição	Tipo	Und	Quant.	Valor Unit	Total
-------	--------------	-----------	------	-----	--------	------------	-------



NASCENTE CONSTRUÇÕES LTDA-EPP

CNPJ: 15.872.706/0001-51



LEI: 8.606.93
COMISSÃO DE LICITAÇÃO

Composição	Código Banco	Descrição	Tipo	Und	Quant.	Valor Unit	Total	
o	C0524	SEINFRA CABO ISOLADO PVC 750V 10MM2	FIOS, CABOS E ACESSÓRIOS	M	1,0000000	7,31		
Insumo	I0042	SEINFRA AJUDANTE DE ELETRICISTA	Mão de Obra	H	0,1044343	14,52	1,52	
Insumo	I0355	SEINFRA CABO ISOLADO PVC 750V 10MM2	Material	M	1,0200000	3,83	3,91	
Insumo	I2312	SEINFRA ELETRICISTA	Mão de Obra	H	0,1044343	18,07	1,89	
			MO sem LS =>	3,40	LS =>	0,00	MO com LS =>	3,40
			Valor do BDI =>	2,00			Valor com BDI =>	9,31

5.4.1	Código Banco	Descrição	Tipo	Und	Quant.	Valor Unit	Total	
Composição	C1092	SEINFRA DISJUNTOR MONOPOLAR EM QUADRO DE DISTRIBUIÇÃO 10A	BASES, CHAVES E DISJUNTORES	UN	1,0000000	14,64	14,64	
Insumo	I0042	SEINFRA AJUDANTE DE ELETRICISTA	Mão de Obra	H	0,2236898	14,52	3,25	
Insumo	I2312	SEINFRA ELETRICISTA	Mão de Obra	H	0,2236898	18,07	4,04	
Insumo	I0980	SEINFRA DISJUNTOR MONOPOLAR 10A	Material	UN	1,0000000	7,35	7,35	
			MO sem LS =>	7,29	LS =>	0,00	MO com LS =>	7,29
			Valor do BDI =>	4,00			Valor com BDI =>	18,64

5.4.2	Código Banco	Descrição	Tipo	Und	Quant.	Valor Unit	Total	
Composição	C1125	SEINFRA DISJUNTOR TRIPOLAR EM QUADRO DE DISTRIBUIÇÃO 40A	BASES, CHAVES E DISJUNTORES	UN	1,0000000	61,72	61,72	
Insumo	I0042	SEINFRA AJUDANTE DE ELETRICISTA	Mão de Obra	H	0,6704559	14,52	9,74	
Insumo	I2312	SEINFRA ELETRICISTA	Mão de Obra	H	0,6704559	18,07	12,12	
Insumo	I1011	SEINFRA DISJUNTOR TRIPOLAR 40A	Material	UN	1,0000000	39,87	39,87	
			MO sem LS =>	21,85	LS =>	0,00	MO com LS =>	21,85
			Valor do BDI =>	16,88			Valor com BDI =>	78,60

5.5.1	Código Banco	Descrição	Tipo	Und	Quant.	Valor Unit	Total	
Composição	C2493	SEINFRA TOMADA UNIVERSAL 10A 250V	TOMADAS / INTERRUPTORES /	UN	1,0000000	10,28	10,28	
Insumo	I0042	SEINFRA AJUDANTE DE ELETRICISTA	Mão de Obra	H	0,1561882	14,52	2,27	
Insumo	I2312	SEINFRA ELETRICISTA	Mão de Obra	H	0,1561882	18,07	2,82	
Insumo	I2119	SEINFRA TOMADA UNIVERSAL 2POLOS	Material	UN	1,0000000	5,19	5,19	
			MO sem LS =>	5,09	LS =>	0,00	MO com LS =>	5,09
			Valor do BDI =>	2,81			Valor com BDI =>	13,09

5.6.1	Código Banco	Descrição	Tipo	Und	Quant.	Valor Unit	Total	
Composição	COMP- Próprio 523185	REFLETOR LED 150W - COR BRANCA - FORNECIMENTO E INSTALAÇÃO	SEDI - SERVIÇOS DIVERSOS	UN	1,0000000	148,37	148,37	
Insumo	I0042	SEINFRA AJUDANTE DE ELETRICISTA	Mão de Obra	H	0,7450192	14,52	10,82	
Insumo	I2312	SEINFRA ELETRICISTA	Mão de Obra	H	0,7450192	18,07	13,46	
Insumo	INS- Próprio 678046	REFLETOR LED 150W - COR BRANCA	Material	UN	1,0000000	124,09	124,09	
			MO sem LS =>	24,28	LS =>	0,00	MO com LS =>	24,28
			Valor do BDI =>	40,58			Valor com BDI =>	188,95

5.7.1	Código Banco	Descrição	Tipo	Und	Quant.	Valor Unit	Total	
Composição	C0517	SEINFRA CABO COBRE NU 10MM2	FIOS, CABOS E ACESSÓRIOS	M	1,0000000	6,97	6,97	
Insumo	I0042	SEINFRA AJUDANTE DE ELETRICISTA	Mão de Obra	H	0,1043300	14,52	1,51	
Insumo	I0336	SEINFRA CABO COBRE NU 10MM2	Material	M	1,0200000	3,50	3,57	
Insumo	I2312	SEINFRA ELETRICISTA	Mão de Obra	H	0,1043300	18,07	1,89	
			MO sem LS =>	3,40	LS =>	0,00	MO com LS =>	3,40
			Valor do BDI =>	1,91			Valor com BDI =>	8,88

5.7.2	Código Banco	Descrição	Tipo	Und	Quant.	Valor Unit	Total	
Composição	C0521	SEINFRA CABO COBRE NU 50MM2	FIOS, CABOS E ACESSÓRIOS	M	1,0000000	24,44	24,44	
Insumo	I0042	SEINFRA AJUDANTE DE ELETRICISTA	Mão de Obra	H	0,2310050	14,52	3,35	
Insumo	I0461	SEINFRA CABO COBRE NU 50MM2	Material	M	1,0200000	16,58	16,91	
Insumo	I2312	SEINFRA ELETRICISTA	Mão de Obra	H	0,2310050	18,07	4,17	
			MO sem LS =>	7,53	LS =>	0,00	MO com LS =>	7,53
			Valor do BDI =>	6,68			Valor com BDI =>	31,12

5.7.3	Código Banco	Descrição	Tipo	Und	Quant.	Valor Unit	Total
Composição	COMP- Próprio 348847	ATERRAMENTO COMPLETO C/ HASTE 13X2000MM	SEDI - SERVIÇOS DIVERSOS	UN	1,0000000	147,59	147,59
Insumo	I0042	SEINFRA AJUDANTE DE ELETRICISTA	Mão de Obra	H	2,8068697	14,52	37,85
Insumo	I2312	SEINFRA ELETRICISTA	Mão de Obra	H	1,1172298	18,07	20,19



NASCENTE CONSTRUÇÕES LTDA-EPP

CNPJ: 15.972.706/0001-51



Insumo	18083 SEINFRA	HASTE DE TERRA EM AÇO COBREADO, COM SEÇÃO CIRCULAR MÍNIMA DE 13 x 2000mm	Material	UN	1,0000000	17,03	17,03
Insumo	10339 SEINFRA	CABO COBRE NU 35MM2	Material	M	3,0000000	11,91	35,83
Insumo	10421 SEINFRA	CAIXA INSPEÇÃO DO TERRA	Material	UN	1,0000000	35,04	35,04
Insumo	10841 SEINFRA	CONECTOR PARA HASTE TERRA	Material	UN	1,0000000	1,75	1,75
			MO sem LS =>	58,04	LS =>	0,00	MO com LS => 58,04
			Valor do BDI =>	40,37			Valor com BDI => 187,96

LEI: 8.056.93
COMISSÃO DE LICITAÇÃO

5.7.4	Código Banco	Descrição	Tipo	Und	Quant.	Valor Unit	Total
Composição	C4767 SEINFRA	HASTE DE TERRA EM AÇO COBREADO, COM SEÇÃO CIRCULAR MÍNIMA DE 13X2000MM	OUTROS ELEMENTOS	UN	1,0000000	59,15	59,15
Insumo	10042 SEINFRA	AJUDANTE DE ELETRICISTA	Mão de Obra	H	1,7881582	14,52	25,96
Insumo	12312 SEINFRA	ELETRICISTA	Mão de Obra	H	0,8940790	18,07	16,16
Insumo	18083 SEINFRA	HASTE DE TERRA EM AÇO COBREADO, COM SEÇÃO CIRCULAR MÍNIMA DE 13 x 2000mm	Material	UN	1,0000000	17,03	17,03
			MO sem LS =>	42,12	LS =>	0,00	MO com LS => 42,12
			Valor do BDI =>	16,18			Valor com BDI => 75,33

6.1.1	Código Banco	Descrição	Tipo	Und	Quant.	Valor Unit	Total
Composição	C2594 SEINFRA	TUBO PVC BRANCO P/ESGOTO D=100mm (4") - JUNTA C/ANÉIS	TUBOS E CONEXÕES DE PVC	M	1,0000000	19,97	19,97
Insumo	10043 SEINFRA	AJUDANTE DE ENCANADOR	Mão de Obra	H	0,3875274	14,52	5,63
Insumo	10078 SEINFRA	ANEL DE BORRACHA P/TUBO PVC REFORÇADO DE 100MM	Material	UN	0,3300000	1,30	0,43
Insumo	12320 SEINFRA	ENCANADOR	Mão de Obra	H	0,3875274	17,83	6,91
Insumo	11351 SEINFRA	LUBRIFICANTE PARA TUBO DE PVC	Material	KG	0,0230000	25,26	0,58
Insumo	12193 SEINFRA	TUBO PVC ESGOTO DE 100MM (4") - (NBR 5688)	Material	M	1,0100000	6,36	6,42
			MO sem LS =>	12,54	LS =>	0,00	MO com LS => 12,54
			Valor do BDI =>	5,46			Valor com BDI => 25,43

6.1.2	Código Banco	Descrição	Tipo	Und	Quant.	Valor Unit	Total
Composição	C1550 SEINFRA	JOELHO PVC BRANCO P/ESGOTO D=100mm (4") - JUNTA C/ANÉIS	TUBOS E CONEXÕES DE PVC	UN	1,0000000	18,94	18,94
Insumo	10043 SEINFRA	AJUDANTE DE ENCANADOR	Mão de Obra	H	0,3356451	14,52	4,87
Insumo	10078 SEINFRA	ANEL DE BORRACHA P/TUBO PVC REFORÇADO DE 100MM	Material	UN	2,0000000	1,30	2,60
Insumo	12320 SEINFRA	ENCANADOR	Mão de Obra	H	0,3356451	17,83	5,98
Insumo	11351 SEINFRA	LUBRIFICANTE PARA TUBO DE PVC	Material	KG	0,0460000	25,26	1,16
Insumo	11282 SEINFRA	JOELHO PVC PARA ESGOTO DE 100MM	Material	UN	1,0000000	4,32	4,32
			MO sem LS =>	10,86	LS =>	0,00	MO com LS => 10,86
			Valor do BDI =>	5,18			Valor com BDI => 24,12

6.1.3	Código Banco	Descrição	Tipo	Und	Quant.	Valor Unit	Total
Composição	C4390 SEINFRA	JOELHO 45 PVC BRANCO PARA ESGOTO D=100mm (4")	TUBOS E CONEXÕES DE PVC	UN	1,0000000	16,59	16,59
Insumo	10043 SEINFRA	AJUDANTE DE ENCANADOR	Mão de Obra	H	0,3130662	14,52	4,55
Insumo	10026 SEINFRA	ADESIVO PARA TUBO DE PVC RIGIDO	Material	KG	0,0420000	32,45	1,36
Insumo	12320 SEINFRA	ENCANADOR	Mão de Obra	H	0,3130662	17,83	5,58
Insumo	18242 SEINFRA	JOELHO 45 PVC BRANCO PARA ESGOTO D=100mm	Material	UN	1,0000000	3,59	3,59
Insumo	11888 SEINFRA	SOLUÇÃO LIMPADORA PARA PVC RIGIDO	Material	L	0,0630000	23,96	1,51
			MO sem LS =>	10,13	LS =>	0,00	MO com LS => 10,13
			Valor do BDI =>	4,54			Valor com BDI => 21,13

6.1.4	Código Banco	Descrição	Tipo	Und	Quant.	Valor Unit	Total
Composição	C1754 SEINFRA	LUVA SIMPLES PVC BRANCO P/ESGOTO D=100mm (4")-C/ANÉIS	TUBOS E CONEXÕES DE PVC	UN	1,0000000	11,88	11,88
Insumo	10043 SEINFRA	AJUDANTE DE ENCANADOR	Mão de Obra	H	0,1711971	14,52	2,49
Insumo	10073 SEINFRA	ANEL DE BORRACHA P/TUBO PVC 100MM (4")	Material	UN	2,0000000	1,21	2,42
Insumo	12320 SEINFRA	ENCANADOR	Mão de Obra	H	0,1711971	17,83	3,05
Insumo	11351 SEINFRA	LUBRIFICANTE PARA TUBO DE PVC	Material	KG	0,0460000	25,26	1,16
Insumo	11457 SEINFRA	LUVA SIMPLES PVC ESGOTO 100MM	Material	UN	1,0000000	2,76	2,76
			MO sem LS =>	5,54	LS =>	0,00	MO com LS => 5,54
			Valor do BDI =>	3,25			Valor com BDI => 15,13

7.1.1	Código Banco	Descrição	Tipo	Und	Quant.	Valor Unit	Total
Composição	COMP- Próprio 862763	DESMONTAGEM E MONTAGEM DE ESTRUTURA METÁLICA COM FORNECIMENTO	SEDI - SERVIÇOS DIVERSOS	KG	1,0000000	9,59	9,59
Insumo	10037 SEINFRA	AJUDANTE	Mão de Obra	H	0,1757369	14,52	2,55
Insumo	11530 SEINFRA	MONTADOR	Mão de Obra	H	0,2023840	17,83	3,61



NASCENTE CONSTRUÇÕES LTDA-EPP

CNPJ: 15.872.706/0001-51

PREFEITURA MUNICIPAL DE ITATINGA
FLS
2404
CEI: 8.666.93
COMISSÃO DE LICITAÇÃO

Insumo	10824 SEINFRA COMPONENTES ESTRUTURAIS DE ACO	Material	KG	1,0000000	3,43	3,43
		MO sem LS =>	6,16	LS =>	0,00	MO com LS =>
		Valor do BDI =>	2,62			Valor com BDI =>

7.1.2	Código Banco	Descrição	Tipo	Und	Quant.	Valor Unit	Total
Composição	COMP- Próprio	MONTAGEM DE ESTRUTURA METÁLICA COM	SEDI - SERVIÇOS	KG	1,0000000	7,10	7,10
	473356	FORNECIMENTO DE MATERIAIS	DIVERSOS				
Insumo	10037 SEINFRA	AJUDANTE	Mão de Obra	H	0,1045505	14,52	1,52
Insumo	11530 SEINFRA	MONTADOR	Mão de Obra	H	0,1206983	17,83	2,15
Insumo	10824 SEINFRA	COMPONENTES ESTRUTURAIS DE ACO	Material	KG	1,0000000	3,43	3,43
		MO sem LS =>	3,67	LS =>	0,00	MO com LS =>	
		Valor do BDI =>	1,94			Valor com BDI =>	

7.1.3	Código Banco	Descrição	Tipo	Und	Quant.	Valor Unit	Total
Composição	C4910 SEINFRA	CALHA EM CHAPA DE ALUMÍNIO LISA 22, ESP.=0,71MM, INCLUSO TRANSPORTE	OUTROS ELEMENTOS	m²	1,0000000	102,28	102,28
Insumo	10037 SEINFRA	AJUDANTE	Mão de Obra	H	0,6707943	14,52	9,74
Insumo	19375 SEINFRA	CHAPA DE ALUMÍNIO LISA 22, DIMENSÕES 2,0X1,0MX0,71MM - 4,07KG	Material	KG	2,0350000	22,07	44,91
Insumo	10746 SEINFRA	GUINDASTE HIDRÁULICO SOBRE PNEUS HP 45 (CHP)	Equipamento	H	0,0132000	65,26	0,86
Insumo	10632 SEINFRA	GUINDASTE HIDRÁULICO SOBRE PNEUS HP 45 (CHI)	Equipamento	H	0,0183000	31,74	0,58
Insumo	16804 SEINFRA	MASTIQUE ELASTICO A BASE DE POLIURETANO NA COR CINZA - UNIPLAC 400ml	Material	UN	0,1600000	92,39	14,78
Insumo	11728 SEINFRA	PREGO 18X27 (2 1/2 X 10)	Material	KG	0,0250000	8,39	0,21
Insumo	11530 SEINFRA	MONTADOR	Mão de Obra	H	0,4471961	17,83	7,97
Insumo	11784 SEINFRA	REBITES	Material	KG	0,0049000	28,34	0,14
Insumo	11872 SEINFRA	SOLDA 50X50	Material	KG	0,1800000	53,81	9,69
Insumo	12543 SEINFRA	SERVENTE	Mão de Obra	H	0,4717921	13,21	6,23
Insumo	12070 SEINFRA	TELHADISTA	Mão de Obra	H	0,4017314	17,83	7,16
		MO sem LS =>	31,11	LS =>	0,00	MO com LS =>	
		Valor do BDI =>	27,97			Valor com BDI =>	

7.1.4	Código Banco	Descrição	Tipo	Und	Quant.	Valor Unit	Total
Composição	C4554 SEINFRA	TELHA DE ALUMÍNIO, TRAPEZOIDAL e = 0,7mm	TELHAS	m²	1,0000000	36,55	36,55
Insumo	11215 SEINFRA	GANCHO COM PORCA E ARRUELA	Material	UN	3,0000000	1,36	4,08
Insumo	11530 SEINFRA	MONTADOR	Mão de Obra	H	0,2232619	17,83	3,98
Insumo	12543 SEINFRA	SERVENTE	Mão de Obra	H	0,2232619	13,21	2,95
Insumo	11920 SEINFRA	TALA DE AJUSTE	Material	UN	3,0000000	0,20	0,60
Insumo	18434 SEINFRA	TELHA DE ALUMÍNIO, TRAPEZOIDAL e = 0,7mm	Material	m²	1,0000000	24,94	24,94
		MO sem LS =>	6,93	LS =>	0,00	MO com LS =>	
		Valor do BDI =>	10,00			Valor com BDI =>	


8.1.1	Código Banco	Descrição	Tipo	Und	Quant.	Valor Unit	Total
Composição	C2423 SEINFRA	TELA METÁLICA AÇO GALVANIZADO, MALHA (13 X 13)MM2	ESQUADRIAS METÁLICAS	m²	1,0000000	62,34	62,34
Insumo	10046 SEINFRA	AJUDANTE DE SERRALHEIRO	Mão de Obra	H	0,6707833	14,52	9,74
Insumo	11621 SEINFRA	PERFIL BATENTE DE AÇO (14/24)X44MM CHAPA 20 (DIVISÓRIA)	Material	KG	3,5000000	2,01	7,04
Insumo	11872 SEINFRA	SOLDA 50X50	Material	KG	0,1500000	53,81	8,07
Insumo	11858 SEINFRA	SERRALHEIRO	Mão de Obra	H	1,1179719	17,83	19,93
Insumo	12035 SEINFRA	TELA DE ARAME GALVANIZADO DE 2' FIO N.12 BWG	Material	m²	1,1500000	15,27	17,56
		MO sem LS =>	29,67	LS =>	0,00	MO com LS =>	
		Valor do BDI =>	17,05			Valor com BDI =>	

8.1.2	Código Banco	Descrição	Tipo	Und	Quant.	Valor Unit	Total
Composição	COMP- Próprio	FORNECIMENTO E INSTALAÇÃO DE TUBOS EM AÇO GALVANIZADO 2" PARA ALAMBRADOS	SEDI - SERVIÇOS	M	1,0000000	62,52	62,52
	623364		DIVERSOS				
Insumo	12543 SEINFRA	SERVENTE	Mão de Obra	H	0,2237017	13,21	2,96
Insumo	12391 SEINFRA	PEDREIRO	Mão de Obra	H	0,3728362	17,83	6,65
Insumo	12171 SEINFRA	TUBO AÇO GALVANIZADO DE 50MM (2')	Material	M	1,4000000	29,58	41,41
Insumo	11100 SEINFRA	ESMALTE SINTETICO	Material	L	0,1200000	15,99	1,92
Insumo	12293 SEINFRA	ZARCÃO	Material	L	0,1000000	15,15	1,52
Insumo	11872 SEINFRA	SOLDA 50X50	Material	KG	0,1500000	53,81	8,07
		MO sem LS =>	9,60	LS =>	0,00	MO com LS =>	
		Valor do BDI =>	17,10			Valor com BDI =>	



NASCENTE CONSTRUÇÕES LTDA-EPP

CNPJ: 15.972.706/0001-51



9.1.1	Código Banco	Descrição	Tipo	Und	Quant.	Valor Unit	Total
Composição	COMP- Próprio 030788	LIMPEZA DE ESTRUTURA METÁLICA COM LIXAMENTO E ESCOVAMENTO PARA REMOÇÃO DE MATERIAIS INDESEJÁVEIS E	SEDI - SERVIÇOS DIVERSOS	m²	1,0000000	3,94	3,94
Insumo	I2543 SEINFRA	SERVENTE	Mão de Obra	H	0,2982689	13,21	3,94
			MO sem LS =>	3,94 LS =>		0,00 MO com LS =>	3,94
			Valor do BDI =>	1,08		Valor com BDI =>	5,02

LEI: 8.666.93
COMISSÃO DE LICITAÇÃO

9.1.2	Código Banco	Descrição	Tipo	Und	Quant.	Valor Unit	Total
Composição	C2473 SEINFRA	PINTURA C/ TINTA EPOXI EM ESTRUTURA DE AÇO CARBONO 50 MICRA C/ REVÓLVER	SUPERFÍCIES METÁLICAS	m²	1,0000000	11,70	11,70
Insumo	I0045 SEINFRA	AJUDANTE DE PINTOR	Mão de Obra	H	0,0521443	14,52	0,76
Insumo	I1346 SEINFRA	LIXA PARA FERRO	Material	UN	0,2750000	0,98	0,27
Insumo	I2395 SEINFRA	PINTOR	Mão de Obra	H	0,0968391	17,85	1,73
Insumo	I1890 SEINFRA	SOLVENTE P/TINTA EPOXI E BORRACHA CLORADA	Material	L	0,0440000	28,16	1,24
Insumo	I2093 SEINFRA	TINTA EPOXI PARA ACABAMENTO	Material	L	0,2090000	36,87	7,71
			MO sem LS =>	2,49 LS =>		0,00 MO com LS =>	2,49
			Valor do BDI =>	3,20		Valor com BDI =>	14,90

9.1.3	Código Banco	Descrição	Tipo	Und	Quant.	Valor Unit	Total
Composição	C4409 SEINFRA	PINTURA POLIURETANO EM ESTRUTURAS DE AÇO CARBONO, 65 MICRA C/ REVÓLVER	SUPERFÍCIES METÁLICAS	m²	1,0000000	7,79	7,79
Insumo	I0045 SEINFRA	AJUDANTE DE PINTOR	Mão de Obra	H	0,0670404	14,52	0,97
Insumo	I1346 SEINFRA	LIXA PARA FERRO	Material	UN	0,2750000	0,98	0,27
Insumo	I2395 SEINFRA	PINTOR	Mão de Obra	H	0,1266321	17,85	2,26
Insumo	I2426 SEINFRA	SOLVENTE P/RESINA POLIURETANA	Material	L	0,0700000	13,28	0,93
Insumo	I2249 SEINFRA	VERNIZ POLIURETANO PARA CONCRETO, ALVENARIA E ESTRUTURAS DE AÇO	Material	L	0,2800000	11,99	3,36
			MO sem LS =>	3,23 LS =>		0,00 MO com LS =>	3,23
			Valor do BDI =>	2,13		Valor com BDI =>	9,92

9.2.1	Código Banco	Descrição	Tipo	Und	Quant.	Valor Unit	Total
Composição	C2898 SEINFRA	PINTURA HIDRACOR	PAREDES E FORROS	m²	1,0000000	6,92	6,92
Insumo	I1347 SEINFRA	LIXA PARA MADEIRA/MASSA	Material	UN	0,2000000	0,41	0,08
Insumo	I2353 SEINFRA	HIDRACOR	Material	KG	0,3500000	2,78	0,97
Insumo	I2395 SEINFRA	PINTOR	Mão de Obra	H	0,2458733	17,85	4,39
Insumo	I2543 SEINFRA	SERVENTE	Mão de Obra	H	0,1117607	13,21	1,48
			MO sem LS =>	5,87 LS =>		0,00 MO com LS =>	5,87
			Valor do BDI =>	1,89		Valor com BDI =>	8,81

9.2.2	Código Banco	Descrição	Tipo	Und	Quant.	Valor Unit	Total
Composição	C4167 SEINFRA	LATEX ACRÍLICO TRÊS DEMÃOS EM PAREDES INTERNAS S/ MASSA	PAREDES E FORROS	m²	1,0000000	15,19	15,19
Insumo	I0045 SEINFRA	AJUDANTE DE PINTOR	Mão de Obra	H	0,2979429	14,52	4,33
Insumo	I1490 SEINFRA	LÍQUIDO SELADOR PARA PINTURA LATEX	Material	L	0,1200000	9,00	1,08
Insumo	I1347 SEINFRA	LIXA PARA MADEIRA/MASSA	Material	UN	0,2500000	0,41	0,10
Insumo	I2395 SEINFRA	PINTOR	Mão de Obra	H	0,3724285	17,85	6,65
Insumo	I2097 SEINFRA	TINTA LATEX ACRÍLICA	Material	L	0,2400000	12,64	3,03
			MO sem LS =>	10,97 LS =>		0,00 MO com LS =>	10,97
			Valor do BDI =>	4,15		Valor com BDI =>	19,34

9.3.1	Código Banco	Descrição	Tipo	Und	Quant.	Valor Unit	Total
Composição	C1910 SEINFRA	PINTURA P/PISO À BASE LATEX ACRÍLICO, TIPO "NOVACOR"	PISO	m²	1,0000000	13,98	13,98
Insumo	I0154 SEINFRA	ÁCIDO MURIÁTICO	Material	L	0,0800000	2,88	0,23
Insumo	I2395 SEINFRA	PINTOR	Mão de Obra	H	0,3726397	17,85	6,65
Insumo	I2543 SEINFRA	SERVENTE	Mão de Obra	H	0,2981119	13,21	3,94
Insumo	I2097 SEINFRA	TINTA LATEX ACRÍLICA	Material	L	0,2500000	12,64	3,16
			MO sem LS =>	10,59 LS =>		0,00 MO com LS =>	10,59
			Valor do BDI =>	3,82		Valor com BDI =>	17,80


9.3.2	Código Banco	Descrição	Tipo	Und	Quant.	Valor Unit	Total
Composição	C1041 SEINFRA	DEMARCAÇÃO DE QUADRA TIPO ESCOLAR C/TINTA ACRÍLICA	PISO	M	1,0000000	8,61	8,61
Insumo	I0045 SEINFRA	AJUDANTE DE PINTOR	Mão de Obra	H	0,1489049	14,52	2,16
Insumo	I1178 SEINFRA	FITA CREPE 16MM	Material	M	2,0000000	0,25	0,50
Insumo	I2395 SEINFRA	PINTOR	Mão de Obra	H	0,2978096	17,85	5,32

Handwritten signatures and initials on the right side of the page.



NASCENTE CONSTRUÇÕES LTDA-EPP

CNPJ: 15.972.706/0001-51



Insumo	12083 SEINFRA TINTA 100% ACRILICA	Material	L	0,0500000	12,64	0,63
		MO sem LS =>	7,48 LS =>	0,00	MO com LS	LEI 48.666.93
		Valor do BDI =>	2,35		Valor com BDI =>	10,96

9.4.1	Código Banco	Descrição	Tipo	Und	Quant.	Valor Unit	Total
Composição	C1279 SEINFRA	ESMALTE DUAS DEMÃOS EM ESQUADRIAS DE FERRO	SUPERFÍCIES METÁLICAS	m²	1,0000000	24,25	24,25
Insumo	10045 SEINFRA	AJUDANTE DE PINTOR	Mão de Obra	H	0,5960500	14,52	8,65
Insumo	10035 SEINFRA	AGUARRAZ MINERAL	Material	L	0,0300000	9,52	0,29
Insumo	11100 SEINFRA	ESMALTE SINTETICO	Material	L	0,1600000	15,99	2,56
Insumo	11346 SEINFRA	LIXA PARA FERRO	Material	UN	0,3000000	0,98	0,29
Insumo	12395 SEINFRA	PINTOR	Mão de Obra	H	0,5960500	17,85	10,64
Insumo	12293 SEINFRA	ZARCÃO	Material	L	0,1200000	15,15	1,82
		MO sem LS =>	19,29 LS =>	0,00	MO com LS		19,29
		Valor do BDI =>	6,63		Valor com BDI =>		30,88

10.1.1	Código Banco	Descrição	Tipo	Und	Quant.	Valor Unit	Total
Composição	C1349 SEINFRA	ESTRUTURA METÁLICA DE TRAVES DE FUTSAL	URBANIZAÇÃO	CJ	1,0000000	657,35	657,35
Insumo	11137 SEINFRA	ESTRUTURA METALICA DE TRAVES DE FUTSAL	Material	CJ	1,0000000	657,35	657,35
		MO sem LS =>	0,00 LS =>	0,00	MO com LS		0,00
		Valor do BDI =>	179,79		Valor com BDI =>		837,14

10.1.2	Código Banco	Descrição	Tipo	Und	Quant.	Valor Unit	Total
Composição	C1347 SEINFRA	ESTRUTURA METÁLICA C/ TABELAS DE BASQUETE	URBANIZAÇÃO	CJ	1,0000000	1.599,85	1.599,85
Composição Auxiliar	C3268 SEINFRA	CONCRETO P/IBR., FCK=10MPa COM AGREGADO PRODUZIDO (S/TRANSP.)	CONCRETOS	m³	0,0865000	235,51	20,37
Insumo	11139 SEINFRA	ESTRUTURA METALICA P/ BASQUETE	Material	CJ	1,0000000	1.278,19	1.278,19
Insumo	11911 SEINFRA	TABELAS DE BASQUETE	Material	CJ	1,0000000	301,29	301,29
		MO sem LS =>	7,80 LS =>	0,00	MO com LS		7,80
		Valor do BDI =>	437,56		Valor com BDI =>		2.037,41

10.1.3	Código Banco	Descrição	Tipo	Und	Quant.	Valor Unit	Total
Composição	C1351 SEINFRA	ESTRUTURA METÁLICA P/ REDE DE VOLEY	URBANIZAÇÃO	CJ	1,0000000	264,77	264,77
Insumo	11140 SEINFRA	ESTRUTURA METALICA P/ REDE DE VOLEY	Material	CJ	1,0000000	264,77	264,77
		MO sem LS =>	0,00 LS =>	0,00	MO com LS		0,00
		Valor do BDI =>	72,41		Valor com BDI =>		337,18

10.2.1	Código Banco	Descrição	Tipo	Und	Quant.	Valor Unit	Total
Composição	C3447 SEINFRA	LIMPEZA DE PISO EM ÁREA URBANIZADA	LIMPEZA FINAL	m²	1,0000000	0,74	0,74
Insumo	12543 SEINFRA	SERVENTE	Mão de Obra	H	0,0560269	13,21	0,74
		MO sem LS =>	0,74 LS =>	0,00	MO com LS		0,74
		Valor do BDI =>	0,20		Valor com BDI =>		0,94

Composições Auxiliares

	Código Banco	Descrição	Tipo	Und	Quant.	Valor Unit	Total
Composição	C3130 SEINFRA	AREIA DE RIO - EXTRAÇÃO	PRODUÇÃO DE MATERIAIS	m³	1,0000000	5,31	5,31
Insumo	10596 SEINFRA	CARREGADEIRA DE PNEUS HP 180 (CHI)	Equipamento	H	0,0000000	66,51	0,00
Insumo	10710 SEINFRA	CARREGADEIRA DE PNEUS HP 180 (CHP)	Equipamento	H	0,0139000	194,85	2,71
Insumo	12543 SEINFRA	SERVENTE	Mão de Obra	H	0,0278000	13,21	0,37
Insumo	10666 SEINFRA	TRATOR DE ESTEIRAS C/LÂMINA E ESC. HP 155 (CHI)	Equipamento	H	0,0007000	59,01	0,04
Insumo	10779 SEINFRA	TRATOR DE ESTEIRAS C/LÂMINA E ESC. HP 155 (CHP)	Equipamento	H	0,0132000	166,36	2,20
		MO sem LS =>	0,37 LS =>	0,00	MO com LS		0,37
		Valor do BDI =>	1,45		Valor com BDI =>		6,77

	Código Banco	Descrição	Tipo	Und	Quant.	Valor Unit	Total
Composição	C0164 SEINFRA	ARGAMASSA DE CIMENTO E AREIA PEN. TRAÇO 1:3	ARGAMASSA DE CIMENTO	m³	1,0000000	640,11	640,11
Insumo	10109 SEINFRA	AREIA MEDIA	Material	m³	1,2160000	38,00	46,21
Insumo	10805 SEINFRA	CIMENTO PORTLAND	Material	KG	486,0000000	0,34	165,24
Insumo	12543 SEINFRA	SERVENTE	Mão de Obra	H	32,4500000	13,21	428,66
		MO sem LS =>	428,66 LS =>	0,00	MO com LS		428,66



NASCENTE CONSTRUÇÕES LTDA-EPP

CNPJ: 15.372.706/0001-51

PREFEITURA MUNICIPAL DE ITATINGA
FLS
2407

Valor do BDI => 175,07

Valor com BDI => 815,18

LEI: 8/066.93

MISSOPO DE LICITACAO

Composição	Código Banco	Descrição	Tipo	Und	Quant.	Valor Unit	Total	
o	C3253	SEINFRA BRITA PRODUZIDA PARA USOS DIVERSOS	PRODUÇÃO DE MATERIAIS	m³	1,0000000	57,07	57,07	
o Auxiliar	C3235	SEINFRA ROCHA PARA BRITAGEM	PRODUÇÃO DE MATERIAIS	m³	1,1000000	24,97	27,47	
Insumo	I0708	SEINFRA CARREGADEIRA DE PNEUS HP 111 (CHP)	Equipamento	H	0,0258000	115,88	2,99	
Insumo	I0618	SEINFRA CONJUNTO DE BRITAGEM 30 M3/H (CHI)	Equipamento	H	0,0000000	144,52	0,00	
Insumo	I0594	SEINFRA CARREGADEIRA DE PNEUS HP 111 (CHI)	Equipamento	H	0,0158000	42,37	0,67	
Insumo	I0732	SEINFRA CONJUNTO DE BRITAGEM 30 M3/H (CHP)	Equipamento	H	0,0417000	272,40	11,36	
Insumo	I0626	SEINFRA GRUPO GERADOR 145 KVA (CHI)	Equipamento	H	0,0000000	17,66	0,00	
Insumo	I0740	SEINFRA GRUPO GERADOR 145 KVA (CHP)	Equipamento	H	0,0417000	93,74	3,91	
Insumo	I2528	SEINFRA PEÇAS DE DESGASTE DO BRITADOR	Material	CJ	0,0004000	19.804,34	7,92	
Insumo	I2543	SEINFRA SERVENTE	Mão de Obra	H	0,2083000	13,21	2,75	
			MO sem LS =>	12,63	LS =>	0,00	MO com LS	12,63
							=>	
								72,68

Valor do BDI => 15,61

Valor com BDI => 299,92

Composição	Código Banco	Descrição	Tipo	Und	Quant.	Valor Unit	Total	
o	C3268	SEINFRA CONCRETO P/VIbr., FCK=10MPa COM AGREGADO PRODUZIDO (S/TRANSP.)	CONCRETOS	m³	1,0000000	235,51	235,51	
o Auxiliar	C3253	SEINFRA BRITA PRODUZIDA PARA USOS DIVERSOS	PRODUÇÃO DE MATERIAIS	m³	0,8360000	57,07	47,71	
o Auxiliar	C3130	SEINFRA AREIA DE RIO - EXTRAÇÃO	PRODUÇÃO DE MATERIAIS	m³	0,9197000	5,31	4,89	
Insumo	I0566	SEINFRA BETONEIRA COM MOTOR A DIESEL (CHI)	Equipamento	H	0,0000000	13,60	0,00	
Insumo	I0680	SEINFRA BETONEIRA COM MOTOR A DIESEL (CHP)	Equipamento	H	1,0000000	17,29	17,29	
Insumo	I0805	SEINFRA CIMENTO PORTLAND	Material	KG	254,0000000	0,34	86,36	
Insumo	I2543	SEINFRA SERVENTE	Mão de Obra	H	6,0000000	13,21	79,26	
			MO sem LS =>	90,16	LS =>	0,00	MO com LS	90,16
							=>	
								299,92

Valor do BDI => 64,41

Valor com BDI => 299,92

Composição	Código Banco	Descrição	Tipo	Und	Quant.	Valor Unit	Total	
o	C3235	SEINFRA ROCHA PARA BRITAGEM	PRODUÇÃO DE MATERIAIS	m³	1,0000000	24,97	24,97	
Insumo	I0221	SEINFRA BLASTER	Mão de Obra	H	0,0588000	20,57	1,21	
Insumo	I0860	SEINFRA CORDEL DETONANTE	Material	M	1,2400000	2,98	3,70	
Insumo	I0728	SEINFRA COMPRESSOR DE AR 250 PCM (CHP)	Equipamento	H	0,0588000	66,57	3,91	
Insumo	I0614	SEINFRA COMPRESSOR DE AR 250 PCM (CHI)	Equipamento	H	0,0000000	21,17	0,00	
Insumo	I2507	SEINFRA DINAMITE 60%	Material	KG	0,0500000	14,86	0,74	
Insumo	I2326	SEINFRA ESPOLETA	Material	UN	0,0090000	3,30	0,03	
Insumo	I2568	SEINFRA DINAMITE GRANULADA	Material	KG	0,5400000	8,66	4,68	
Insumo	I2329	SEINFRA ESTOPIM	Material	M	0,0600000	4,12	0,25	
Insumo	I0645	SEINFRA PERFURATRIZ PNEUMÁTICA (CHI)	Equipamento	H	0,0000000	13,40	0,00	
Insumo	I0759	SEINFRA PERFURATRIZ PNEUMÁTICA (CHP)	Equipamento	H	0,1765000	14,04	2,48	
Insumo	I2543	SEINFRA SERVENTE	Mão de Obra	H	0,5882000	13,21	7,77	
Insumo	I2535	SEINFRA SÉRIE DE BROCAS S.12 D=22MM	Material	JG	0,0005000	419,63	0,21	
			MO sem LS =>	8,98	LS =>	0,00	MO com LS	8,98
							=>	
								31,80

Valor do BDI => 6,83

Valor com BDI => 31,80

Tipo de Licitação Tomada de Preço
Abertura da Licitação 29/07/2020 09:00
Número do Processo Licitatório 0907.03/2020/TP

Total sem 136.957,63
Total do BDI 37.457,91
Total Geral 174.415,54

NASCENTE CONSTRUÇÕES LTDA - EPP
RAMON RAMIRES FARIAS NORONHA
CPF: 620.739.233-72
SÓCIO ADMINISTRADOR

NASCENTE CONSTRUÇÕES LTDA
Rodrigo Viana Batista
Eng.º Civil Crea nº 14753/D-Ce
CPF: 580.389.733-72
Resp. Técnico

NASCENTE CONSTRUÇÕES LTDA-EPP

CNPJ: 15.972.706/0001-51



ENCARGOS SOCIAIS

Obra:	EXECUÇÃO DE RECUPERAÇÃO DE DIVERSAS QUADRAS ESPORTIVAS POR LOTE NOS BAIROS: ANCURI, CARAPIÓ, JABUTI E RIACHÃO NO MUNICÍPIO DE ITAITINGA/CE.		
Local:	Itaitinga - CE	FONTE	VERSÃO
Data:	29.07.2020	Seinfra	026.1 Desonerada
Cliente:	Prefeitura Municipal de Itaitinga		

COD	DESCRIÇÃO	TABELA 026.1		TABELA 0.26	
		HORISTA %	MENSALISTA %	HORISTA %	MENSALISTA %
A	ENCARGOS SOCIAIS BÁSICOS	16,80	16,80	36,80	36,80
A1	INSS	0,00	0,00	20,00	20,00
A2	SESI	1,50	1,50	1,50	1,50
A3	SENAI	1,00	1,00	1,00	1,00
A4	INCRA	0,20	0,20	0,20	0,20
A5	SEBRAE	0,60	0,60	0,60	0,60
A6	SALÁRIO EDUCAÇÃO	2,50	2,50	2,50	2,50
A7	SEGURO DE ACIDENTES	3,00	3,00	3,00	3,00
A8	FGTS	8,00	8,00	8,00	8,00
B	ENCARGOS SOCIAIS C/	44,97	16,84	44,97	16,84
B1	DESCANSO SEMANAL	17,85	0,00	17,85	0,00
B2	FERIADOS	3,71	0,00	3,71	0,00
B3	AUXILIO ENFERMIDADE	0,92	0,71	0,92	0,71
B4	13º SALÁRIO	10,83	8,33	10,83	8,33
B5	LICENÇA PATERNIDADE	0,07	0,06	0,07	0,06
B6	FALTAS JUSTIFICADAS	0,72	0,56	0,72	0,56
B7	DIAS DE CHUVA	1,55	0,00	1,55	0,00
B8	AUXILIO ACIDENTE DE	0,11	0,09	0,11	0,09
B9	FÉRIAS GOZADAS	9,18	7,07	9,18	7,07
B10	SALÁRIO MATERNIDADE	0,03	0,02	0,03	0,02

C	ENCARGOS SOCIAIS S/ INCIDÊNCIA DE A	15,41	11,86	15,41	11,86
C1	AVISO PRÉVIO INDENIZADO	5,60	4,31	5,60	4,31
C2	AVISO PRÉVIO TRABALHADO	0,13	0,10	0,13	0,10
C3	FÉRIAS INDENIZADAS	4,40	3,39	4,40	3,70
C4	DEPOSITO DE RECISÃO S/ JUSTA CAUSA	4,81	3,70	4,81	3,70
C5	INDENIZAÇÃO ADICIONAL	0,47	0,36	0,47	0,36

D	REINCIDÊNCIAS DE UM GRUPO SOBRE O OUTRO	8,02	3,19	17,05	6,58
D1	REINCIDÊNCIAS DE GRUPO A SOBRE GRUPO B	7,55	2,83	16,55	6,20
D2	REINCIDÊNCIA DE GRUPO A SOBRE AVISO PRÉVIO TRABALHADO E REINCIDÊNCIA DO FGTS SOBRE AVISO PRÉVIO INDENIZADO	0,47	0,36	0,55	0,38
TOTAL (A+B+C+D)		85,20	48,69	114,23	72,08

NASCENTE CONSTRUÇÕES LTDA - EPP
RAMON RAMIRES FARIAS NORONHA
CPF: 620.739.233-72
SÓCIO ADMINISTRADOR

NASCENTE CONSTRUÇÕES LTDA
Rodrigo Viana Batista
Eng.º Civil Crea nº 14753/D-Ce
CPF: 580.389.733-72
Resp. Técnico

NASCENTE CONSTRUÇÕES LTDA-EPP

CNPJ: 15.872.706/0001-51

PREFEITURA MUNICIPAL DE ITAITINGA
2409
LEI: 8.666.93
COMISSÃO DE LICITAÇÃO

COMPOSIÇÃO DO BDI			
Obra:	EXECUÇÃO DE RECUPERAÇÃO DE DIVERSAS QUADRAS ESPORTIVAS POR LOTE NOS BAIROS: ANCURI, CARAPIÓ, JABUTI E RIACHÃO NO MUNICÍPIO DE ITAITINGA/CE.		
Local:	Itaitinga - CE	FONTE	VERSÃO
Data:	29.07.2020	BDI: 27,35%	
Cliente:	Prefeitura Municipal de Itaitinga		

COD	DESCRIÇÃO	%
-----	-----------	---

Benefício		
S + G	Garantia/seguros	0,80
L	Lucro	6,16
TOTAL		6,96

Despesas Indiretas		
AC	Administração Central	3,00
DF	Despesas Financeiras	0,59
R	Riscos	0,97
TOTAL		4,56

I Impostos		
	COFINS	3,00
	ISS	4,00
	PIS	0,65
TOTAL		7,65

BDI = 27,35%

$$(1+AC+S+R+G)*(1+DF)*(1+L)/(1-I)-1$$


NASCENTE CONSTRUÇÕES LTDA - EPP
RAMON RAMIRES FARIAS NORONHA
CPF: 620.739.233-72
SÓCIO ADMINISTRADOR

NASCENTE CONSTRUÇÕES LTDA

Rodrigo Viana Batista
Eng.º Civil Crea nº 14753/D-Ce
CPF: 580.389.733-72
Resp. Técnico

NASCENTE CONSTRUÇÕES LTDA-EPP

CNPJ: 15.872.706/0001-51



ENCARGOS SOCIAIS			
Obra:	EXECUÇÃO DE RECUPERAÇÃO DE DIVERSAS QUADRAS ESPORTIVAS POR LOTE NOS BAIRROS: ANCURI, CARAPIÓ, JABUTI E RIACHÃO NO MUNICÍPIO DE ITAITINGA/CE.		
Local:	Itaitinga - CE	FONTE	VERSÃO
Data:	29.07.2020	SINAPI	DESONERADA
Cliente:	Prefeitura Municipal de Itaitinga	SINAPI	NÃO DESONERADA

COD	DESCRIÇÃO	SINAPI COM DESONERAÇÃO		SINAPI SEM DESONERAÇÃO	
		HORISTA %	MENSALISTA %	HORISTA %	MENSALISTA %
A	ENCARGOS SOCIAIS BÁSICOS	16,80	16,80	36,80	36,80
A1	INSS	0,00	0,00	20,00	20,00
A2	SESI	1,50	1,50	1,50	1,50
A3	SENAI	1,00	1,00	1,00	1,00
A4	INCRA	0,20	0,20	0,20	0,20
A5	SEBRAE	0,60	0,60	0,60	0,60
A6	SALÁRIO EDUCAÇÃO	2,50	2,50	2,50	2,50
A7	SEGURO DE ACIDENTES	3,00	3,00	3,00	3,00
A8	FGTS	8,00	8,00	8,00	8,00
B	ENCARGOS SOCIAIS C/	44,97	16,84	44,97	16,84
B1	DESCANSO SEMANAL	17,85	0,00	17,85	0,00
B2	FERIADOS	3,71	0,00	3,71	0,00
B3	AUXILIO ENFERMIDADE	0,90	0,69	0,90	0,69
B4	13º SALÁRIO	10,83	8,33	10,83	8,33
B5	LICENÇA PATERNIDADE	0,07	0,06	0,07	0,06
B6	FALTAS JUSTIFICADAS	0,72	0,56	0,72	0,56
B7	DIAS DE CHUVA	1,55	0,00	1,55	0,00
B8	AUXILIO ACIDENTE DE	0,11	0,09	0,11	0,09
B9	FÉRIAS GOZADAS	9,20	7,08	9,20	7,08
B10	SALÁRIO MATERNIDADE	0,03	0,03	0,03	0,03

C	ENCARGOS SOCIAIS S/	14,34	11,03	14,34	11,03
C1	AVISO PRÉVIO	5,56	4,28	5,56	4,28
C2	AVISO PRÉVIO	0,13	0,10	0,13	0,10
C3	FÉRIAS INDENIZADAS	4,37	3,36	4,37	3,36
C4	DEPOSITO DE RECISÃO S/	3,81	2,93	3,81	2,93
C5	INDENIZAÇÃO ADICIONAL	0,47	0,36	0,47	0,36

D	REINCIDÊNCIAS DE UM	8,02	3,19	17,04	6,58
D1	REINCIDÊNCIAS DE GRUPO A SOBRE GRUPO B	7,55	2,83	16,55	6,20
D2	REINCIDÊNCIA DE GRUPO A SOBRE AVISO PRÉVIO TRABALHADO E REINCIDÊNCIA DO FGTS SOBRE AVISO PRÉVIO INDENIZADO	0,47	0,36	0,49	0,38
TOTAL (A+B+C+D)		84,13	47,86	113,15	71,25

NASCENTE CONSTRUÇÕES LTDA - EPP
 RAMON RAMIRES FARIAS NORONHA
 CPF: 620.739.233-72
 SÓCIO ADMINISTRADOR

NASCENTE CONSTRUÇÕES LTDA
 Rodrigo Viana Batista
 Eng.º Civil Crea nº 14753/D-Ce
 CPF: 580.389.733-72
 Resp. Técnico

End. Rua Raimundo Lourenço da Costa nº 307, Lagoinha-Horizonte/Ce - Cep 62.867-010 - Complemento Br 115 Km 38 5 - Fone (85) 3336-0026 - Email: nascente Ltda@yahoo.com - Insc. Municipal 553579



NASCENTE CONSTRUÇÕES LTDA-EPP

CNPJ: 15.372.706/0001-51



À

PREFEITURA MUNICIPAL DE ITAITINGA

COMISSÃO DE LICITAÇÃO

TOMADA DE PREÇOS Nº 0907.03/2020

PROPOSTA DE PREÇOS LOTE IV

Handwritten signature and initials.

CARTA PROPOSTA LOTE IV

**COMISSÃO PERMANENTE DE LICITAÇÃO
DA PREFEITURA MUNICIPAL DE ITAITINGA/CE**

TOMADA DE PREÇOS Nº 0907.03/2020


Prezados Senhores:

Apresentamos a V.sa. Nossa proposta de preços referente a **TOMADA DE PREÇOS Nº 0907.03/2020**, cujo objeto e **EXECUÇÃO DE RECUPERAÇÃO DE DIVERSAS QUADRAS ESPORTIVAS POR LOTE NOS BAIRROS: ANCURI, CARAPIO, JABUTI, E RIACHÃO NO MUNICIPIO DE ITAITINGA - CE**, conforme projetos em anexos, pelo preço global R\$ 93.524,88 (Noventa e três mil, quinhentos vinte e quatro reais e oitenta e oito centavos)


Informamos que o prazo de validade de nossa proposta e de 60 (sessenta) dias corridos, a contar da data da abertura da licitação

Horizonte-Ce, 29 de julho de 2020.

NASCENTE CONSTRUÇÕES LTDA


Rodrigo Viana Batista
Eng.º Civil Crea nº 14753/D-Ce
CPF: 580.389.733-72
Resp. Técnico

NASCENTE CONSTRUÇÕES LTDA - EPP


RAMON RAMIRES FARIAS NORONHA
CPF: 620.739.233-72
SÓCIO ADMINISTRADOR



NASCENTE CONSTRUÇÕES LTDA-EPP

CNPJ: 15.872.706/0001-51

Obra
EXECUÇÃO DE RECUPERAÇÃO DE DIVERSAS
QUADRAS ESPORTIVAS POR LOTE NOS BAIRROS:
ANCURI, CARAPIÓ, JABUTI E RIACHÃO NO MUNICÍPIO
DE ITATINGA/CE - LOTE 04 - Recuperação da quadra
Planilha Orçamentária Sintética

Bancos
SINAPI - 01/2020 - 27,35%
Ceará
SEINFRA - 026.1 -
Ceará

Encargos Sociais
Desonerado: 0,00%

PREFEITURA MUNICIPAL DE ITATINGA
FLS
2913
LEI: 8.606.93
COMISSÃO DE LICITAÇÃO

Item	Código	Banco	Descrição	Und	Quant.	Valor Unit	Valor Unit com BDI	Total	Peso (%)
1			SERVIÇOS PRELIMINARES					2.795,31	2,99 %
1.1			PLACA DA OBRA					1.151,34	1,23 %
1.1.1	C1937	SEINFRA	PLACAS PADRÃO DE OBRA	m ²	6	117,23	149,29	895,74	0,96 %
1.1.2	00010527	SINAPI	LOCACAO DE ANDAIME METALICO TUBULAR DE ENCAIXE, TIPO DE TORRE, COM LARGURA DE 1 ATE 1,5 M E ALTURA DE *1,00* M	MXMES	60	3,35	4,26	255,60	0,27 %
1.2			DEMOLIÇÕES E RETIRADAS					1.643,97	1,76 %
1.2.1	C1070	SEINFRA	DEMOLIÇÃO DE REVESTIMENTO C/ARGAMASSA	m ²	92,7	5,58	7,10	658,17	0,70 %
1.2.2	C1044	SEINFRA	DEMOLIÇÃO DE CALHAS	M	62	12,49	15,90	985,80	1,05 %
2			MOVIMENTO DE TERRA					376,29	0,40 %
2.1			ATERRO, REATERRO E COMPACTAÇÃO					376,29	0,40 %
2.1.1	C0330	SEINFRA	ATERRO C/COMPACTAÇÃO MANUAL S/CONTROLE, MAT. C/AQUISIÇÃO	m ³	5,43	54,42	69,30	376,29	0,40 %
3			ARQUIBANCADA					6.322,55	6,76 %
3.1			FUNDAÇÕES					3.553,18	3,80 %
3.1.1	C0054	SEINFRA	ALVENARIA DE EMBASAMENTO DE PEDRA ARGAMASSADA	m ³	5,08	274,44	349,49	1.775,40	1,90 %
3.1.2	C0056	SEINFRA	ALVENARIA DE EMBASAMENTO DE TIJOLO FURADO, C/ ARGAMASSA MISTA C/ CAL HIDRATADA (1:2:8)	m ³	1,27	321,55	409,49	520,05	0,56 %
3.1.3	C0089	SEINFRA	ANEL DE IMPERMEABILIZAÇÃO C/ARMAÇÃO EM FERRO	m ³	2,48	398,24	507,15	1.257,73	1,34 %
3.2			ALVENARIAS DE ELEVAÇÃO					2.769,37	2,96 %
3.2.1	C0074	SEINFRA	ALVENARIA DE TIJOLO CERÂMICO FURADO (9x19x19)cm C/ARGAMASSA MISTA DE CAL HIDRATADA ESP=20 cm	m ²	29,06	61,48	78,29	2.275,10	2,43 %
3.2.2	C0773	SEINFRA	CHAPIM PRÉ-MOLDADO DE CONCRETO	m ²	6,03	64,37	81,97	494,27	0,53 %
4			REVESTIMENTOS					5.955,87	6,37 %
4.1			ARGAMASSAS PARA PAREDES INTERNAS E EXTERNAS					5.955,87	6,37 %
4.1.1	C0776	SEINFRA	CHAPISCO C/ ARGAMASSA DE CIMENTO E AREIA S/PENEIRAR TRAÇO 1:3 ESP.= 5mm P/ PAREDE	m ²	150,82	3,86	4,91	740,52	0,79 %
4.1.2	C3028	SEINFRA	REBOCO C/ ARGAMASSA DE CIMENTO E AREIA PENEIRADA, TRAÇO 1:3	m ²	150,82	27,16	34,58	5.215,35	5,58 %
5			PISOS					4.323,65	4,62 %
5.1			PISOS INTERNOS					4.323,65	4,62 %
5.1.1	C3025	SEINFRA	PISO MORTO CONCRETO FCK=13,5MPa C/PREPARO E LANÇAMENTO	m ³	2,53	329,28	419,33	1.060,90	1,13 %
5.1.2	C4601	SEINFRA	PISO CIMENTADO COM ARGAMASSA DE CIMENTO E AREIA S/ PENEIRAR ESP. 2,0 cm	m ²	36,2	28,03	35,69	1.291,97	1,38 %
5.1.3	C1917	SEINFRA	PISO DE CONCRETO FCK=15MPa ESP.= 12cm, ARMADO C/TELA DE AÇO	m ²	24,14	64,11	81,64	1.970,78	2,11 %
6			INSTALAÇÕES ELÉTRICAS					9.487,00	10,14 %
6.1			ELETRODUTOS E CONEXÕES					1.386,09	1,48 %
6.1.1	C1196	SEINFRA	ELETRODUTO PVC ROSC.INCL.CONEXÕES D= 25mm (3/4")	M	62,5	9,72	12,37	773,12	0,83 %
6.1.2	C1197	SEINFRA	ELETRODUTO PVC ROSC.INCL.CONEXÕES D= 32mm (1")	M	33,35	14,41	18,35	611,97	0,65 %
6.2			QUADROS / CAIXAS					788,08	0,84 %
6.2.1	C0855	SEINFRA	CONDULETE DE PVC DE 1" TIPO C - E - LL - LR	UN	23	18,93	24,10	554,30	0,59 %
6.2.2	C2067	SEINFRA	QUADRO DE DISTRIBUIÇÃO DE LUZ EMBUTIR ATÉ 12 DIVISÕES 207X332X95mm, C/BARRAMENTO	UN	1	183,58	233,78	233,78	0,25 %
6.3			FIOS, CABOS E ACESSÓRIOS					2.804,59	3,00 %
6.3.1	C0540	SEINFRA	CABO ISOLADO PVC 750V 2,5MM2	M	585,55	3,76	4,78	2.798,92	2,99 %
6.3.2	C0534	SEINFRA	CABO ISOLADO PVC 750V 4MM2	M	1	4,46	5,67	5,67	0,01 %
6.4			BASES, CHAVES E DISJUNTORES					244,95	0,26 %
6.4.1	C1092	SEINFRA	DISJUNTOR MONOPOLAR EM QUADRO DE DISTRIBUIÇÃO 10A	UN	4	14,63	18,63	74,52	0,08 %
6.4.2	C1095	SEINFRA	DISJUNTOR MONOPOLAR EM QUADRO DE DISTRIBUIÇÃO 20A	UN	1	14,63	18,63	18,63	0,02 %
6.4.3	00039471	SINAPI	DISPOSITIVO DPS CLASSE II, 1 POLO, TENSAO MAXIMA DE 275 V, CORRENTE MAXIMA DE *45* KA (TIPO AC)	UN	2	59,60	75,90	151,80	0,16 %
6.5			LUMINÁRIAS / ACESSÓRIOS					3.778,80	4,04 %
6.5.1	COMP-523185	Próprio	REFLETOR LED 150W - COR BRANCA - FORNECIMENTO E INSTALAÇÃO	UN	20	148,37	188,94	3.778,80	4,04 %
6.6			ATERRAMENTO					485,49	0,52 %
6.6.1	C0522	SEINFRA	CABO COBRE NU 6MM2	M	3	5,87	7,47	22,41	0,02 %
6.6.2	C0521	SEINFRA	CABO COBRE NU 50MM2	M	4	24,45	31,13	124,52	0,13 %
6.6.3	COMP-348647	Próprio	ATERRAMENTO COMPLETO C/ HASTE 13X2000MM	UN	1	147,58	187,94	187,94	0,20 %
6.6.4	C4767	SEINFRA	HASTE DE TERRA EM AÇO COBREADO, COM SEÇÃO CIRCULAR MÍNIMA DE 13X2000MM	UN	2	59,14	75,31	150,62	0,16 %
7			INSTALAÇÕES HIDRÁULICAS					2.062,54	2,21 %

NASCENTE CONSTRUÇÕES LTDA-EPP

CNPJ: 15.872.706/0001-51

PREFEITURA MUNICIPAL DE ITATINGA
FLS
244

7.1		DRENAGEM DE ÁGUAS PLUVIAIS				2.062,54		2,21%	
7.1.1	C2594	SEINFRA	TUBO PVC BRANCO P/ESGOTO D=100mm (4") - JUNTA C/ANÉIS	M	78	19,95	25,40	1.981,20	2,12%
7.1.2	C1550	SEINFRA	JOELHO PVC BRANCO P/ESGOTO D=100mm (4") - JUNTA C/ANÉIS	UN	1	18,91	24,08	24,08	0,03%
7.1.3	C4390	SEINFRA	JOELHO 45 PVC BRANCO PARA ESGOTO D=100mm (4")	UN	2	16,56	21,08	42,16	0,05%
7.1.4	C1754	SEINFRA	LUVA SIMPLES PVC BRANCO P/ESGOTO D=100mm (4")-C/ANÉIS	UN	1	11,86	15,10	15,10	0,02%
8		COBERTURA						12.661,13	13,54%
8.1		RECUPERAÇÃO DA ESTRUTURA METÁLICA						12.661,13	13,54%
8.1.1	COMP-862763	Próprio	DESMONTAGEM E MONTAGEM DE ESTRUTURA METÁLICA COM FORNECIMENTO DE MATERIAIS	KG	317	9,57	12,18	3.861,06	4,13%
8.1.2	COMP-473356	Próprio	MONTAGEM DE ESTRUTURA METÁLICA COM FORNECIMENTO DE MATERIAIS	KG	162	7,10	9,04	1.464,48	1,57%
8.1.3	C4910	SEINFRA	CALHA EM CHAPA DE ALUMÍNIO LISA 22, ESP.=0,71MM, INCLUSO TRANSPORTE VERTICAL	m²	52,7	102,24	130,20	6.861,54	7,34%
8.1.4	C0833	SEINFRA	CONCRETO GROUT C/ATÉ 50% DE PEDRISCO EM PESO, LANÇAMENTO E CURA	m³	0,11	3.384,06	4.309,60	474,05	0,51%
9		MUROS E FECHAMENTOS						10.344,43	11,06%
9.1		ALAMBRADO						10.344,43	11,06%
9.1.1	C2423	SEINFRA	TELA METÁLICA AÇO GALVANIZADO, MALHA (13 X 13)MM2	m²	86,36	62,32	79,36	6.853,52	7,33%
9.1.2	COMP-623364	Próprio	FORNECIMENTO E INSTALAÇÃO DE TUBOS EM AÇO GALVANIZADO 2" PARA ALAMBRADOS	M	40	62,50	79,59	3.183,60	3,40%
9.1.3	C0035	SEINFRA	ALAMBRADO C/ TUBO DE AÇO GALVANIZADO 2", INCLUSIVE PINTURA	m²	1,73	139,49	177,64	307,31	0,33%
10		PINTURA						34.823,79	37,23%
10.1		ALAMBRADO						15.051,11	16,09%
10.1.1	COMP-030788	Próprio	LIMPEZA DE ESTRUTURA METÁLICA COM LIXAMENTO E ESCOVAMENTO PARA REMOÇÃO DE MATERIAIS INDESEJÁVEIS E CORROSÃO	m²	505,58	3,93	5,00	2.527,90	2,70%
10.1.2	C2473	SEINFRA	PINTURA C/ TINTA EPOXI EM ESTRUTURA DE AÇO CARBONO 50 MICRA C/REVÓLVER	m²	505,58	11,69	14,88	7.523,03	8,04%
10.1.3	C4409	SEINFRA	PINTURA POLIURETANO EM ESTRUTURAS DE AÇO CARBONO, 65 MICRA C/ REVOLVER	m²	505,58	7,77	9,89	5.000,18	5,35%
10.2		PAREDES E ARQUIBANCADA						2.473,26	2,64%
10.2.1	C2898	SEINFRA	PINTURA HIDRACOR	m²	44,71	6,91	8,79	393,00	0,42%
10.2.2	C4167	SEINFRA	LATEX ACRÍLICO TRÊS DEMÃOS EM PAREDES INTERNAS S/ MASSA	m²	107,73	15,17	19,31	2.080,26	2,22%
10.3		PISOS						12.366,82	13,22%
10.3.1	C1910	SEINFRA	PINTURA P/PISO À BASE LATEX ACRÍLICO, TIPO "NOVACOR"	m²	492,96	13,96	17,77	8.759,89	9,37%
10.3.2	C1041	SEINFRA	DEMARCAÇÃO DE QUADRA TIPO ESCOLAR C/TINTA ACRÍLICA	M	329,4	8,60	10,95	3.606,93	3,86%
10.4		ESQUADRIAS, TRAVES E ALAMBRADO						4.932,60	5,27%
10.4.1	C1279	SEINFRA	ESMALTE DUAS DEMÃOS EM ESQUADRIAS DE FERRO	m²	159,89	24,23	30,85	4.932,60	5,27%
11		SERVIÇOS DIVERSOS						4.372,32	4,68%
11.1		DIVERSOS						3.211,70	3,43%
11.1.1	C1349	SEINFRA	ESTRUTURA METÁLICA DE TRAVES DE FUTSAL	CJ	1	657,35	837,13	837,13	0,90%
11.1.2	C1347	SEINFRA	ESTRUTURA METÁLICA C/ TABELAS DE BASQUETE	CJ	1	1.599,84	2.037,39	2.037,39	2,18%
11.1.3	C1351	SEINFRA	ESTRUTURA METÁLICA P/ REDE DE VOLEY	CJ	1	264,77	337,18	337,18	0,36%
11.2		FUNDAÇÃO PARA ESTRUTURA METÁLICA DO BASQUETE						539,55	0,58%
11.2.1	C1049	SEINFRA	DEMOLIÇÃO DE CONCRETO SIMPLES	m³	0,14	145,20	184,91	25,88	0,03%
11.2.2	C2784	SEINFRA	ESCAVAÇÃO MANUAL SOLO DE 1A.CAT. PROF. ATÉ 1,50m	m³	0,94	26,08	33,21	31,21	0,03%
11.2.3	C1400	SEINFRA	FORMA DE TÁBUAS DE 1" DE 3A. P/FUNDAÇÕES UTIL. 5 X	m²	1,36	42,82	54,53	74,16	0,08%
11.2.4	C0844	SEINFRA	CONCRETO P/VIBR., FCK 30 MPa COM AGREGADO ADQUIRIDO	m³	0,86	287,20	365,74	314,53	0,34%
11.2.5	C1604	SEINFRA	LANÇAMENTO E APLICAÇÃO DE CONCRETO S/ ELEVAÇÃO	m³	0,86	85,63	109,04	93,77	0,10%
11.3		LIMPEZA DA OBRA						621,07	0,66%
11.3.1	C3447	SEINFRA	LIMPEZA DE PISO EM ÁREA URBANIZADA	m²	680,72	0,74	0,94	621,07	0,66%

EL: 8.666.93
MUNICÍPIO DE ITATINGA

Tipo de Licitação Tomada de Preço
Abertura da Licitação 29/07/2020 09:00
Número do Processo 0907.03/2020/TP

Total sem BDI
Total do BDI
Total Geral

73.463,77
20.061,11
93.524,88

73.439,24
20.085,63

IMPORTA A QUANTIA DE R\$: 93.524,88 (NOVENTA E TRÊS MIL E QUINHENTOS E VINTE E QUATRO REAIS E OITENTA E OITO CENTAVOS)

NASCENTE CONSTRUÇÕES LTDA - EPP
RAMON RAMIRES FARIAS NORONHA
CPF: 620.739.233-72
SÓCIO ADMINISTRADOR

NASCENTE CONSTRUÇÕES LTDA
Rodrigo Viana Batista
Eng. Civil Crea nº 14753/D-Ce
CPF: 580.389.733-72
Resp. Técnico



NASCENTE CONSTRUÇÕES LTDA-EPP

CNPJ: 15.372.706/0001-51

[Handwritten signatures and initials]

Obra: EXECUÇÃO DE RECUPERAÇÃO DE DIVERSAS QUADRAS ESPORTIVAS POR CÔTE NOS BAIRROS: ANCURI, CARAPIÓ, JABUTI E RIACHÃO NO MUNICÍPIO DE

Bancos: SINAPI - 01/2020 - Ceará B.D.I. 27,35% SEINFRA - 026.1 - Ceará

Encargos Sociais Desonerado: 0,00%

Item	Descrição	Cronograma Físico e Financeiro												
		Total Por Etapa	30 DIAS	60 DIAS	90 DIAS	120 DIAS	150 DIAS	180 DIAS	210 DIAS	240 DIAS	270 DIAS	300 DIAS	330 DIAS	360 DIAS
1	SERVIÇOS PRELIMINARES	100,00%	100,00%											
2	MOVIMENTO DE TERRA	2.795,31	2.795,31											
3	ARQUIBANCADA	378,29	378,29											
4	REVESTIMENTOS	6.322,55	30,00%	40,00%	30,00%									
5	PISOS	5.955,87	1.786,76	2.382,35	1.786,76									
6	INSTALAÇÕES ELÉTRICAS	4.323,65	1.287,10	1.729,48	1.287,10									
7	INSTALAÇÕES HIDRÁULICAS	9.487,00			9.487,00									
8	COBERTURA	2.062,54			2.062,54									
9	MUROS E FECHAMENTOS	12.661,13	6.330,57	6.330,57										
10	PINTURA	10.344,43		5.172,22	5.172,22									
11	SERVIÇOS DIVERSOS	34.823,79		13.929,52	20.894,27									
		4.372,32		4.372,32										
Porcentagem			20,22%	31,69%	48,19%	0,0%	0,0%	0,0%	0,0%	0,0%	0,0%	0,0%	0,0%	0,0%
Custo			18.908,67	29.544,10	45.072,21	0,00	0,00	0,00	0,00	0,00	0,00	0,00	0,00	0,00
Porcentagem Acumulado			20,22%	51,81%	100,0%	100,0%	100,0%	100,0%	100,0%	100,0%	100,0%	100,0%	100,0%	100,0%
Custo Acumulado			18.908,67	48.452,67	93.524,88	93.524,88	93.524,88	93.524,88	93.524,88	93.524,88	93.524,88	93.524,88	93.524,88	93.524,88

NASCENTE CONSTRUÇÕES LTDA - EPP

RAMON RAMIRES FARIAS NORONHA
CPF: 620.739.233-72
SÓCIO ADMINISTRADOR


NASCENTE CONSTRUÇÕES LTDA

Rodrigo Viana Batista
Eng.º Civil Crea nº 14753/D-Ce
CPF: 580.389.733-72
Resp. Técnico



NASCENTE CONSTRUÇÕES LTDA-EPP

CNPJ: 15.872.706/0001-51



Composições Analíticas com Preço Unitário EXECUÇÃO DE RECUPERAÇÃO DE DIVERSAS QUADRAS Bancos SINAPI - 01/2020 - B.D.I. 27,36% Encargos Sociais 8,666.93 Desoneração: 0,00%

Composições Analíticas com Preço Unitário
Composições Principais

1.1.1	Códig	Banco	Descrição	o	o	o	o	o	o	o	o	o
Composição												
			SEINFRA PLACAS PADRÃO DE OBRA									
	C1937		SEINFRA CHAPA DE AÇO GALVANIZADA ESP. 0.3MM									
Insumo	I0537	SEINFRA	SEINFRA ESMALTE SINTETICO									
Insumo	I1100	SEINFRA	SEINFRA PONTALETE / BARROTE DE 3"x3"									
Insumo	I1691	SEINFRA	SEINFRA PREGO 15X15									
Insumo	I1725	SEINFRA	SEINFRA SERVENTE									
Insumo	I2543	SEINFRA										
			MO sem LS =>	19,68	LS =>	0,00	MO com LS					
			Valor do BDI =>	32,06			Valor com BDI =>					

1.2.1	Códig	Banco	Descrição	o	o	o	o	o	o	o	o	o
Composição												
			SEINFRA DEMOLIÇÃO DE REVESTIMENTO C/ARGAMASSA									
	C1070		SEINFRA PEDREIRO									
Insumo	I2391	SEINFRA	SEINFRA SERVENTE									
Insumo	I2543	SEINFRA										
			MO sem LS =>	5,58	LS =>	0,00	MO com LS					
			Valor do BDI =>	1,52			Valor com BDI =>					

1.2.2	Códig	Banco	Descrição	o	o	o	o	o	o	o	o	o
Composição												
			SEINFRA DEMOLIÇÃO DE CALHAS									
	C1044		SEINFRA PEDREIRO									
Insumo	I2391	SEINFRA	SEINFRA SERVENTE									
Insumo	I2543	SEINFRA										
			MO sem LS =>	12,49	LS =>	0,00	MO com LS					
			Valor do BDI =>	3,41			Valor com BDI =>					

2.1.1	Códig	Banco	Descrição	o	o	o	o	o	o	o	o	o
Composição												
			SEINFRA ATERRO C/COMPACTAÇÃO MANUAL S/CONTROLE, ATERRO,REATERRO E COMPACTAÇÃO									
	C0330		SEINFRA AREIA VERMELHA									
Insumo	I0111	SEINFRA	SEINFRA SERVENTE									
Insumo	I2543	SEINFRA										
			MO sem LS =>	16,73	LS =>	0,00	MO com LS					
			Valor do BDI =>	14,88			Valor com BDI =>					

3.1.1	Códig	Banco	Descrição	o	o	o	o	o	o	o	o	o
Composição												
			SEINFRA ALVENARIA DE EMBASAMENTO DE PEDRA ARGAMASSADA									
	C0054		SEINFRA AREIA MEDIA									
Insumo	I0109	SEINFRA	SEINFRA CIMENTO PORTLAND									
Insumo	I0805	SEINFRA	SEINFRA PEDRA DE MÃO (RACHÃO)									
Insumo	I1600	SEINFRA	SEINFRA PEDREIRO									
Insumo	I2391	SEINFRA	SEINFRA SERVENTE									
Insumo	I2543	SEINFRA										
			MO sem LS =>	168,57	LS =>	0,00	MO com LS					
			Valor do BDI =>	75,05			Valor com BDI =>					

3.1.2	Códig	Banco	Descrição	o	o	o	o	o	o	o	o	o
Composição												
			SEINFRA ALVENARIA DE EMBASAMENTO DE TIJOLO FURADO, C/ ARGAMASSA MISTA C/ CAL HIDRATADA (1:2:8)									
	C0056		SEINFRA AREIA GROSSA									
Insumo	I0108	SEINFRA	SEINFRA CIMENTO PORTLAND									
Insumo	I0805	SEINFRA	SEINFRA CAL HIDRATADA									
Insumo	I0441	SEINFRA	SEINFRA PEDREIRO									
Insumo	I2391	SEINFRA	SEINFRA SERVENTE									
Insumo	I2543	SEINFRA	SEINFRA TIJOLO CERÂMICO FURADO 9X19X19CM									
Insumo	I2081	SEINFRA										
			MO sem LS =>	204,21	LS =>	0,00	MO com LS					
			Valor do BDI =>	87,94			Valor com BDI =>					



NASCENTE CONSTRUÇÕES LTDA-EPP

CNPJ: 15.872.706/0001-51



LEI: 8.666.93
Total

3.1.3	Códi go	Banco	Descrição	Tipo	Und	Quant.	Valor Unit	Total
Composição	C0089	SEINFRA	ANEL DE IMPERMEABILIZAÇÃO C/ARMAÇÃO EM FERRO	EMBASAMENTOS E BALDRAMES	m³	1,0000000	398,24	398,24
Insumo	I0108	SEINFRA	AREIA GROSSA	Material	m³	0,6183000	40,98	25,33
Insumo	I0163	SEINFRA	AÇO CA-50	Material	KG	18,0000000	3,31	59,58
Insumo	I0280	SEINFRA	BRITA	Material	m³	0,6150000	57,18	35,16
Insumo	I0805	SEINFRA	CIMENTO PORTLAND	Material	KG	#####	0,34	125,29
Insumo	I1605	SEINFRA	PEDRISCO	Material	m³	0,2630000	51,96	13,66
Insumo	I2391	SEINFRA	PEDREIRO	Mão de Obra	H	2,2506983	17,83	40,12
Insumo	I2543	SEINFRA	SERVEnte	Mão de Obra	H	7,5023275	13,21	99,10
				MO sem LS =>	139,22	LS =>	0,00	MO com LS 139,22
								=>
				Valor do BDI =>	108,91			Valor com BDI => 507,15

3.2.1	Códi go	Banco	Descrição	Tipo	Und	Quant.	Valor Unit	Total
Composição	C0074	SEINFRA	ALVENARIA DE TIJOLO CERÂMICO FURADO (9x19x19)cm C/ARGAMASSA MISTA DE CAL HIDRATADA ESP=20 cm	ALVENARIA DE ELEVAÇÃO	m²	1,0000000	61,48	61,48
Insumo	I0109	SEINFRA	AREIA MEDIA	Material	m³	0,0413000	38,00	1,56
Insumo	I0805	SEINFRA	CIMENTO PORTLAND	Material	KG	6,1900000	0,34	2,10
Insumo	I0441	SEINFRA	CAL HIDRATADA	Material	KG	6,1900000	0,82	5,07
Insumo	I2391	SEINFRA	PEDREIRO	Mão de Obra	H	1,1222238	17,83	20,00
Insumo	I2543	SEINFRA	SERVEnte	Mão de Obra	H	1,3765946	13,21	18,18
Insumo	I2081	SEINFRA	TIJOLO CERÂMICO FURADO 9X19X19CM	Material	UN	47,0000000	0,31	14,57
				MO sem LS =>	38,18	LS =>	0,00	MO com LS 38,18
								=>
				Valor do BDI =>	16,81			Valor com BDI => 78,29

3.2.2	Códi go	Banco	Descrição	Tipo	Und	Quant.	Valor Unit	Total
Composição	C0773	SEINFRA	CHAPIM PRÉ-MOLDADO DE CONCRETO	VERGAS E CHAPIM	m²	1,0000000	64,37	64,37
Insumo	I0682	SEINFRA	BETONEIRA ELÉTRICA 580L (CHP)	Equipamento	H	0,0200000	14,63	0,29
Insumo	I0103	SEINFRA	ARAME RECOZIDO N.18 BWG	Material	KG	0,0200000	8,57	0,17
Insumo	I0108	SEINFRA	AREIA GROSSA	Material	m³	0,0400000	40,98	1,63
Insumo	I0163	SEINFRA	AÇO CA-50	Material	KG	1,3500000	3,31	4,46
Insumo	I0121	SEINFRA	ARMADOR/FERREIRO	Mão de Obra	H	0,5973115	17,83	10,65
Insumo	I0528	SEINFRA	CHAPA COMPENSADO RESINADO 10MM (1.10 X 2.20M)	Material	m²	1,0000000	12,30	12,30
Insumo	I0805	SEINFRA	CIMENTO PORTLAND	Material	KG	17,3600000	0,34	5,90
Insumo	I0498	SEINFRA	CARPINTEIRO	Mão de Obra	H	0,5226476	17,83	9,31
Insumo	I1605	SEINFRA	PEDRISCO	Material	m³	0,0900000	51,96	4,67
Insumo	I1724	SEINFRA	PREGO	Material	KG	0,0200000	8,39	0,16
Insumo	I2391	SEINFRA	PEDREIRO	Mão de Obra	H	0,2239917	17,83	3,99
Insumo	I2543	SEINFRA	SERVEnte	Mão de Obra	H	0,8213033	13,21	10,84
				MO sem LS =>	34,79	LS =>	0,00	MO com LS 34,79
								=>
				Valor do BDI =>	17,60			Valor com BDI => 81,97


4.1.1	Códi go	Banco	Descrição	Tipo	Und	Quant.	Valor Unit	Total
Composição	C0776	SEINFRA	CHAPISCO C/ ARGAMASSA DE CIMENTO E AREIA S/PENEIRADA TRAÇO 1:3 ESP.= 5mm P/ PAREDE	ARGAMASSAS PARA PAREDES INTERNAS	m²	1,0000000	3,86	3,86
Insumo	I0109	SEINFRA	AREIA MEDIA	Material	m³	0,0061000	38,00	0,23
Insumo	I0805	SEINFRA	CIMENTO PORTLAND	Material	KG	2,4300000	0,34	0,82
Insumo	I2391	SEINFRA	PEDREIRO	Mão de Obra	H	0,0749635	17,83	1,33
Insumo	I2543	SEINFRA	SERVEnte	Mão de Obra	H	0,1124451	13,21	1,48
				MO sem LS =>	2,81	LS =>	0,00	MO com LS 2,81
								=>
				Valor do BDI =>	1,05			Valor com BDI => 4,91

4.1.2	Códi go	Banco	Descrição	Tipo	Und	Quant.	Valor Unit	Total
Composição	C3028	SEINFRA	REBOCO C/ ARGAMASSA DE CIMENTO E AREIA PENEIRADA, TRAÇO 1:3	ARGAMASSAS PARA PAREDES INTERNAS	m²	1,0000000	27,16	27,16
Composição Auxiliar	C0164	SEINFRA	ARGAMASSA DE CIMENTO E AREIA PEN. TRAÇO 1:3	ARGAMASSA DE CIMENTO	m³	0,0250000	640,10	16,00
Insumo	I2391	SEINFRA	PEDREIRO	Mão de Obra	H	0,3598684	17,83	6,41
Insumo	I2543	SEINFRA	SERVEnte	Mão de Obra	H	0,3598684	13,21	4,75
				MO sem LS =>	21,87	LS =>	0,00	MO com LS 21,87
								=>
				Valor do BDI =>	7,42			Valor com BDI => 34,58



NASCENTE CONSTRUÇÕES LTDA-EPP

CNPJ: 15.972.706/0001-51



5.1.1	Códi go	Banco	Descrição	Tipo	Und	Quant.	Valor Unit	Total
Composição	C3025	SEINFRA	PISO MORTO CONCRETO FCK=13,5MPa C/PREPARO E LANÇAMENTO	PISOS INTERNOS	m³	1,0000000	329,28	329,28
Auxiliar	C0839	SEINFRA	CONCRETO P/VIBR., FCK 13,5 MPa COM AGREGADO ADQUIRIDO	CONCRETOS	m³	1,0000000	263,09	263,09
Insumo	I2391	SEINFRA	PEDREIRO	Mão de Obra	H	1,1521322	17,83	20,54
Insumo	I2543	SEINFRA	SERVENTE	Mão de Obra	H	3,4563968	13,21	45,65
				MO sem LS =>	145,45	LS =>	0,00	MO com LS => 145,45
				Valor do BDI =>	90,05			Valor com BDI => 419,33

5.1.2	Códi go	Banco	Descrição	Tipo	Und	Quant.	Valor Unit	Total
Composição	C4601	SEINFRA	PISO CIMENTADO COM ARGAMASSA DE CIMENTO E AREIA S/ PENEIRAR ESP. 2,0 cm	PISOS INTERNOS	m²	1,0000000	28,03	28,03
Insumo	I0109	SEINFRA	AREIA MEDIA	Material	m³	0,0243000	38,00	0,92
Insumo	I0805	SEINFRA	CIMENTO PORTLAND	Material	KG	7,3100000	0,34	2,48
Insumo	I2391	SEINFRA	PEDREIRO	Mão de Obra	H	0,7459742	17,83	13,30
Insumo	I2543	SEINFRA	SERVENTE	Mão de Obra	H	0,8578705	13,21	11,33
				MO sem LS =>	24,63	LS =>	0,00	MO com LS => 24,63
				Valor do BDI =>	7,66			Valor com BDI => 35,69

5.1.3	Códi go	Banco	Descrição	Tipo	Und	Quant.	Valor Unit	Total
Composição	C1917	SEINFRA	PISO DE CONCRETO FCK=15MPa ESP.= 12cm, ARMADO C/TELA DE AÇO	PISOS EXTERNOS	m²	1,0000000	64,11	64,11
Insumo	I0682	SEINFRA	BETONEIRA ELÉTRICA 580L (CHP)	Equipamento	H	0,0860000	14,63	1,25
Insumo	I0280	SEINFRA	BRITA	Material	m³	0,1603000	57,18	9,16
Insumo	I0109	SEINFRA	AREIA MEDIA	Material	m³	0,0747000	38,00	2,83
Insumo	I0121	SEINFRA	ARMADOR/FERREIRO	Mão de Obra	H	0,0149598	17,83	0,26
Insumo	I0805	SEINFRA	CIMENTO PORTLAND	Material	KG	34,0000000	0,34	11,56
Insumo	I2391	SEINFRA	PEDREIRO	Mão de Obra	H	0,1869991	17,83	3,33
Insumo	I1917	SEINFRA	TABUA DE 1" - L = 12cm	Material	M	0,8000000	4,29	3,43
Insumo	I2543	SEINFRA	SERVENTE	Mão de Obra	H	1,4585928	13,21	19,26
Insumo	I2040	SEINFRA	TELA SOLDADA EM ACO CA-60 B FIO= 5,0MM MALHA 10 X 10 CM	Material	m²	1,0000000	13,03	13,03
				MO sem LS =>	22,85	LS =>	0,00	MO com LS => 22,85
				Valor do BDI =>	17,53			Valor com BDI => 81,64

6.1.1	Códi go	Banco	Descrição	Tipo	Und	Quant.	Valor Unit	Total
Composição	C1196	SEINFRA	ELETRODUTO PVC ROSC.INCL.CONEXÕES D= 25mm (3/4")	ELETRODUTOS DE PVC E CONEXÕES	M	1,0000000	9,72	9,72
Insumo	I0042	SEINFRA	AJUDANTE DE ELETRICISTA	Mão de Obra	H	0,2233735	14,52	3,24
Insumo	I2312	SEINFRA	ELETRICISTA	Mão de Obra	H	0,2233735	18,07	4,03
Insumo	I1075	SEINFRA	ELETRODUTO DE PVC RIGIDO 3/4"	Material	M	1,1000000	2,23	2,45
				MO sem LS =>	7,27	LS =>	0,00	MO com LS => 7,27
				Valor do BDI =>	2,65			Valor com BDI => 12,37

6.1.2	Códi go	Banco	Descrição	Tipo	Und	Quant.	Valor Unit	Total
Composição	C1197	SEINFRA	ELETRODUTO PVC ROSC.INCL.CONEXÕES D= 32mm (1")	ELETRODUTOS DE PVC E CONEXÕES	M	1,0000000	14,41	14,41
Insumo	I0042	SEINFRA	AJUDANTE DE ELETRICISTA	Mão de Obra	H	0,3355421	14,52	4,87
Insumo	I2312	SEINFRA	ELETRICISTA	Mão de Obra	H	0,3355421	18,07	6,06
Insumo	I1070	SEINFRA	ELETRODUTO DE PVC RIGIDO 1"	Material	M	1,1000000	3,17	3,48
				MO sem LS =>	10,93	LS =>	0,00	MO com LS => 10,93
				Valor do BDI =>	3,94			Valor com BDI => 18,35

6.2.1	Códi go	Banco	Descrição	Tipo	Und	Quant.	Valor Unit	Total
Composição	C0855	SEINFRA	CONDULETE DE PVC DE 1" TIPO C - E - LL - LR	QUADROS / CAIXAS	UN	1,0000000	18,93	18,93
Insumo	I0042	SEINFRA	AJUDANTE DE ELETRICISTA	Mão de Obra	H	0,2980722	14,52	4,32
Insumo	I0837	SEINFRA	CONDULETE DE PVC DE 1", TIPO C - E - LL - LR	Material	UN	1,0000000	9,23	9,23
Insumo	I2312	SEINFRA	ELETRICISTA	Mão de Obra	H	0,2980722	18,07	5,38
				MO sem LS =>	9,70	LS =>	0,00	MO com LS => 9,70
				Valor do BDI =>	5,17			Valor com BDI => 24,10



NASCENTE CONSTRUÇÕES LTDA-EPP

CNPJ: 15.872.706/0001-51

PRELETA MUNICIPAL DE ITATINGA
FLS
2919

6.2.2	Códi go	Banco	Descrição	Tipo	Und	Quant.	Valor Unit	Total
Composição	SEINFRA		QUADRO DE DISTRIBUIÇÃO DE LUZ EMBUTIR ATÉ 12 DIVISÕES 207X332X95mm, C/BARRAMENTO	QUADROS / CAIXAS	UN	1,0000000	183,58	183,58
Insumo	C2067	SEINFRA	BARRAMENTO PRINCIPAL P/ BAIXA TENSÃO	Material	UN	1,0000000	22,42	22,42
Insumo	I0194	SEINFRA	BARRAMENTO TERRA P/ BAIXA TENSÃO	Material	UN	1,0000000	18,54	18,54
Insumo	I0193	SEINFRA	BARRAMENTO NEUTRO P/ BAIXA TENSÃO	Material	UN	1,0000000	22,80	22,80
Insumo	I0042	SEINFRA	AJUDANTE DE ELETRICISTA	Mão de Obra	H	1,4903614	14,52	21,64
Insumo	I2312	SEINFRA	ELETRICISTA	Mão de Obra	H	1,4903614	18,07	26,93
Insumo	I1754	SEINFRA	QUADRO DISTRIBUIÇÃO LUZ 207X332X95MM	Material	UN	1,0000000	71,25	71,25
			MO sem LS =>	48,57	LS =>	0,00	MO com LS	48,57
								=>
			Valor do BDI =>	50,20			Valor com BDI =>	233,78

LEI Nº 666.93
COMISSÃO DE LICITAÇÃO

6.3.1	Códi go	Banco	Descrição	Tipo	Und	Quant.	Valor Unit	Total
Composição	SEINFRA		CABO ISOLADO PVC 750V 2,5MM2	FIOS, CABOS E ACESSÓRIOS	M	1,0000000	3,76	3,76
Insumo	C0540	SEINFRA	AJUDANTE DE ELETRICISTA	Mão de Obra	H	0,0820481	14,52	1,19
Insumo	I0356	SEINFRA	CABO ISOLADO PVC 750V 2,5 MM2	Material	M	1,0200000	1,07	1,09
Insumo	I2312	SEINFRA	ELETRICISTA	Mão de Obra	H	0,0820481	18,07	1,48
			MO sem LS =>	2,67	LS =>	0,00	MO com LS	2,67
								=>
			Valor do BDI =>	1,02			Valor com BDI =>	4,78

6.3.2	Códi go	Banco	Descrição	Tipo	Und	Quant.	Valor Unit	Total
Composição	SEINFRA		CABO ISOLADO PVC 750V 4MM2	FIOS, CABOS E ACESSÓRIOS	M	1,0000000	4,46	4,46
Insumo	C0534	SEINFRA	AJUDANTE DE ELETRICISTA	Mão de Obra	H	0,0896386	14,52	1,30
Insumo	I0357	SEINFRA	CABO ISOLADO PVC 750V 4MM2	Material	M	1,0200000	1,52	1,55
Insumo	I2312	SEINFRA	ELETRICISTA	Mão de Obra	H	0,0896386	18,07	1,61
			MO sem LS =>	2,91	LS =>	0,00	MO com LS	2,91
								=>
			Valor do BDI =>	1,21			Valor com BDI =>	5,67

6.4.1	Códi go	Banco	Descrição	Tipo	Und	Quant.	Valor Unit	Total
Composição	SEINFRA		DISJUNTOR MONOPOLAR EM QUADRO DE DISTRIBUIÇÃO 10A	BASES, CHAVES E DISJUNTORES	UN	1,0000000	14,63	14,63
Insumo	C1092	SEINFRA	AJUDANTE DE ELETRICISTA	Mão de Obra	H	0,2236144	14,52	3,24
Insumo	I2312	SEINFRA	ELETRICISTA	Mão de Obra	H	0,2236144	18,07	4,04
Insumo	I0980	SEINFRA	DISJUNTOR MONOPOLAR 10A	Material	UN	1,0000000	7,35	7,35
			MO sem LS =>	7,28	LS =>	0,00	MO com LS	7,28
								=>
			Valor do BDI =>	4,00			Valor com BDI =>	18,63

6.4.2	Códi go	Banco	Descrição	Tipo	Und	Quant.	Valor Unit	Total
Composição	SEINFRA		DISJUNTOR MONOPOLAR EM QUADRO DE DISTRIBUIÇÃO 20A	BASES, CHAVES E DISJUNTORES	UN	1,0000000	14,63	14,63
Insumo	C1095	SEINFRA	AJUDANTE DE ELETRICISTA	Mão de Obra	H	0,2236144	14,52	3,24
Insumo	I2312	SEINFRA	ELETRICISTA	Mão de Obra	H	0,2236144	18,07	4,04
Insumo	I0983	SEINFRA	DISJUNTOR MONOPOLAR 20A	Material	UN	1,0000000	7,35	7,35
			MO sem LS =>	7,28	LS =>	0,00	MO com LS	7,28
								=>
			Valor do BDI =>	4,00			Valor com BDI =>	18,63

6.5.1	Códi go	Banco	Descrição	Tipo	Und	Quant.	Valor Unit	Total
Composição	Próprio		REFLETOR LED 150W - COR BRANCA - FORNECIMENTO E INSTALAÇÃO	SEDI - SERVIÇOS DIVERSOS	UN	1,0000000	148,37	148,37
Insumo	COMP-52318-5	SEINFRA	AJUDANTE DE ELETRICISTA	Mão de Obra	H	0,7453010	14,52	10,82
Insumo	I2312	SEINFRA	ELETRICISTA	Mão de Obra	H	0,7453010	18,07	13,46
Insumo	INS-67804-6	Próprio	REFLETOR LED 150W - COR BRANCA	Material	UN	1,0000000	124,09	124,09
			MO sem LS =>	24,28	LS =>	0,00	MO com LS	24,28
								=>
			Valor do BDI =>	40,57			Valor com BDI =>	188,94

6.6.1	Códi go	Banco	Descrição	Tipo	Und	Quant.	Valor Unit	Total
-------	---------	-------	-----------	------	-----	--------	------------	-------



NASCENTE CONSTRUÇÕES LTDA-EPP

CNPJ: 15.872.706/0001-51

PREFEITURA MUNICIPAL DE ITATINGA
FLS
2470
LEI: 8.866-93
COMISSÃO DE LICITAÇÃO

Composição	SEINFRA CABO COBRE NU 6MM2	FIOS, CABOS E ACESSÓRIOS	M	1,0000000	5,87	5,87
Insumo	C0522 SEINFRA AJUDANTE DE ELETRICISTA	Mão de Obra	H	0,0969880	14,52	14,52
Insumo	I0340 SEINFRA CABO COBRE NU 6MM2	Material	M	1,0200000	2,67	2,72
Insumo	I2312 SEINFRA ELETRICISTA	Mão de Obra	H	0,0969880	18,07	1,75
		MO sem LS =>	3,15 LS =>	0,00	MO com LS	3,15
					=>	
		Valor do BDI =>	1,60		Valor com BDI =>	7,47

6.6.2	Códi Banco go	Descrição	Tipo	Und	Quant.	Valor Unit	Total
Composição	SEINFRA CABO COBRE NU 50MM2	FIOS, CABOS E ACESSÓRIOS	M	1,0000000	24,45	24,45	
Insumo	C0521 SEINFRA AJUDANTE DE ELETRICISTA	Mão de Obra	H	0,2314458	14,52	3,36	
Insumo	I0461 SEINFRA CABO COBRE NU 50MM2	Material	M	1,0200000	16,58	16,91	
Insumo	I2312 SEINFRA ELETRICISTA	Mão de Obra	H	0,2314458	18,07	4,18	
		MO sem LS =>	7,54 LS =>	0,00	MO com LS	7,54	
					=>		
		Valor do BDI =>	6,68		Valor com BDI =>	31,13	

6.6.3	Códi Banco go	Descrição	Tipo	Und	Quant.	Valor Unit	Total
Composição	Próprio COMP-34864 7	ATERRAMENTO COMPLETO C/ HASTE 13X2000MM	SEDI - SERVIÇOS DIVERSOS	UN	1,0000000	147,58	147,58
Insumo	I0042 SEINFRA AJUDANTE DE ELETRICISTA	Mão de Obra	H	2,6069234	14,52	37,85	
Insumo	I2312 SEINFRA ELETRICISTA	Mão de Obra	H	1,1172528	18,07	20,18	
Insumo	I8083 SEINFRA HASTE DE TERRA EM AÇO COBREADO, COM SEÇÃO CIRCULAR MÍNIMA DE 13 x 2000mm	Material	UN	1,0000000	17,03	17,03	
Insumo	I0339 SEINFRA CABO COBRE NU 35MM2	Material	M	3,0000000	11,91	35,73	
Insumo	I0421 SEINFRA CAIXA INSPEÇÃO DO TERRA	Material	UN	1,0000000	35,04	35,04	
Insumo	I0841 SEINFRA CONECTOR PARA HASTE TERRA	Material	UN	1,0000000	1,75	1,75	
		MO sem LS =>	58,03 LS =>	0,00	MO com LS	58,03	
					=>		
		Valor do BDI =>	40,36		Valor com BDI =>	187,94	

6.6.4	Códi Banco go	Descrição	Tipo	Und	Quant.	Valor Unit	Total
Composição	SEINFRA HASTE DE TERRA EM AÇO COBREADO, COM SEÇÃO CIRCULAR MÍNIMA DE 13X2000MM	OUTROS ELEMENTOS	UN	1,0000000	59,14	59,14	
Insumo	C4767 SEINFRA AJUDANTE DE ELETRICISTA	Mão de Obra	H	1,7885647	14,52	25,96	
Insumo	I2312 SEINFRA ELETRICISTA	Mão de Obra	H	0,8942824	18,07	16,15	
Insumo	I8083 SEINFRA HASTE DE TERRA EM AÇO COBREADO, COM SEÇÃO CIRCULAR MÍNIMA DE 13 x 2000mm	Material	UN	1,0000000	17,03	17,03	
		MO sem LS =>	42,11 LS =>	0,00	MO com LS	42,11	
					=>		
		Valor do BDI =>	16,17		Valor com BDI =>	75,31	

7.1.1	Códi Banco go	Descrição	Tipo	Und	Quant.	Valor Unit	Total
Composição	SEINFRA TUBO PVC BRANCO P/ESGOTO D=100mm (4") - JUNTA C/ANÉIS	TUBOS E CONEXÕES DE PVC	M	1,0000000	19,95	19,95	
Insumo	C2594 SEINFRA AJUDANTE DE ENCANADOR	Mão de Obra	H	0,3876864	14,52	5,62	
Insumo	I0078 SEINFRA ANEL DE BORRACHA P/TUBO PVC REFORÇADO DE 100MM	Material	UN	0,3300000	1,30	0,42	
Insumo	I2320 SEINFRA ENCANADOR	Mão de Obra	H	0,3876864	17,83	6,91	
Insumo	I1351 SEINFRA LUBRIFICANTE PARA TUBO DE PVC	Material	KG	0,0230000	25,26	0,58	
Insumo	I2193 SEINFRA TUBO PVC ESGOTO DE 100MM (4") - (NBR 5688)	Material	M	1,0100000	6,36	6,42	
		MO sem LS =>	12,53 LS =>	0,00	MO com LS	12,53	
					=>		
		Valor do BDI =>	5,45		Valor com BDI =>	25,40	

7.1.2	Códi Banco go	Descrição	Tipo	Und	Quant.	Valor Unit	Total
Composição	SEINFRA JOELHO PVC BRANCO P/ESGOTO D=100mm (4") - JUNTA C/ANÉIS	TUBOS E CONEXÕES DE PVC	UN	1,0000000	18,91	18,91	
Insumo	C1550 SEINFRA AJUDANTE DE ENCANADOR	Mão de Obra	H	0,3351663	14,52	4,86	
Insumo	I0078 SEINFRA ANEL DE BORRACHA P/TUBO PVC REFORÇADO DE 100MM	Material	UN	2,0000000	1,30	2,60	
Insumo	I2320 SEINFRA ENCANADOR	Mão de Obra	H	0,3351663	17,83	5,97	
Insumo	I1351 SEINFRA LUBRIFICANTE PARA TUBO DE PVC	Material	KG	0,0460000	25,26	1,16	
Insumo	I1282 SEINFRA JOELHO PVC PARA ESGOTO DE 100MM	Material	UN	1,0000000	4,32	4,32	
		MO sem LS =>	10,83 LS =>	0,00	MO com LS	10,83	
					=>		
		Valor do BDI =>	5,17		Valor com BDI =>	24,08	



NASCENTE CONSTRUÇÕES LTDA-EPP

CNPJ: 15.872.706/0001-51



7.1.3	Códi go	Banco	Descrição	Tipo	Und	Quant.	Valor Unit	Total	
Composição	C4390	SEINFRA	JOELHO 45 PVC BRANCO PARA ESGOTO D=100mm (4")	TUBOS E CONEXÕES DE PVC	UN	1,0000000	16,56	16,56	
Insumo	I0043	SEINFRA	AJUDANTE DE ENCANADOR	Mão de Obra	H	0,3129352	14,52	4,54	
Insumo	I0026	SEINFRA	ADESIVO PARA TUBO DE PVC RIGIDO	Material	KG	0,0420000	32,45	1,36	
Insumo	I2320	SEINFRA	ENCANADOR	Mão de Obra	H	0,3129352	17,83	5,57	
Insumo	I8242	SEINFRA	JOELHO 45 PVC BRANCO PARA ESGOTO D=100mm	Material	UN	1,0000000	3,59	3,59	
Insumo	I1888	SEINFRA	SOLUÇÃO LIMPADORA PARA PVC RIGIDO	Material	L	0,0630000	23,96	1,50	
				MO sem LS =>	10,11	LS =>	0,00	MO com LS =>	10,11
				Valor do BDI =>	4,52			Valor com BDI =>	21,08

7.1.4	Códi go	Banco	Descrição	Tipo	Und	Quant.	Valor Unit	Total	
Composição	C1754	SEINFRA	LUVA SIMPLES PVC BRANCO P/ESGOTO D=100mm (4)-C/ANÉIS	TUBOS E CONEXÕES DE PVC	UN	1,0000000	11,86	11,86	
Insumo	I0043	SEINFRA	AJUDANTE DE ENCANADOR	Mão de Obra	H	0,1710050	14,52	2,48	
Insumo	I0073	SEINFRA	ANEL DE BORRACHA P/TUBO PVC 100MM (4")	Material	UN	2,0000000	1,21	2,42	
Insumo	I2320	SEINFRA	ENCANADOR	Mão de Obra	H	0,1710050	17,83	3,04	
Insumo	I1351	SEINFRA	LUBRIFICANTE PARA TUBO DE PVC	Material	KG	0,0460000	25,26	1,16	
Insumo	I1457	SEINFRA	LUVA SIMPLES PVC ESGOTO 100MM	Material	UN	1,0000000	2,76	2,76	
				MO sem LS =>	5,52	LS =>	0,00	MO com LS =>	5,52
				Valor do BDI =>	3,24			Valor com BDI =>	15,10

8.1.1	Códi go	Banco	Descrição	Tipo	Und	Quant.	Valor Unit	Total	
Composição	COMP-862763	Próprio	DESMONTAGEM E MONTAGEM DE ESTRUTURA METÁLICA COM FORNECIMENTO DE MATERIAIS	SEDI - SERVIÇOS DIVERSOS	KG	1,0000000	9,57	9,57	
Insumo	I0037	SEINFRA	AJUDANTE	Mão de Obra	H	0,1756052	14,52	2,54	
Insumo	I1530	SEINFRA	MONTADOR	Mão de Obra	H	0,2022325	17,83	3,60	
Insumo	I0824	SEINFRA	COMPONENTES ESTRUTURAIS DE ACO	Material	KG	1,0000000	3,43	3,43	
				MO sem LS =>	6,14	LS =>	0,00	MO com LS =>	6,14
				Valor do BDI =>	2,61			Valor com BDI =>	12,18

8.1.2	Códi go	Banco	Descrição	Tipo	Und	Quant.	Valor Unit	Total	
Composição	COMP-473356	Próprio	MONTAGEM DE ESTRUTURA METÁLICA COM FORNECIMENTO DE MATERIAIS	SEDI - SERVIÇOS DIVERSOS	KG	1,0000000	7,10	7,10	
Insumo	I0037	SEINFRA	AJUDANTE	Mão de Obra	H	0,1049263	14,52	1,52	
Insumo	I1530	SEINFRA	MONTADOR	Mão de Obra	H	0,1211321	17,83	2,15	
Insumo	I0824	SEINFRA	COMPONENTES ESTRUTURAIS DE ACO	Material	KG	1,0000000	3,43	3,43	
				MO sem LS =>	3,67	LS =>	0,00	MO com LS =>	3,67
				Valor do BDI =>	1,94			Valor com BDI =>	9,04

8.1.3	Códi go	Banco	Descrição	Tipo	Und	Quant.	Valor Unit	Total	
Composição	C4910	SEINFRA	CALHA EM CHAPA DE ALUMÍNIO LISA 22, ESP.=0,71MM, INCLUSO TRANSPORTE VERTICAL	OUTROS ELEMENTOS	m²	1,0000000	102,24	102,24	
Insumo	I0037	SEINFRA	AJUDANTE	Mão de Obra	H	0,6710345	14,52	9,74	
Insumo	I9375	SEINFRA	CHAPA DE ALUMÍNIO LISA 22, DIMENSÕES 2,0X1,0MX0,71MM - 4,07KG	Material	KG	2,0350000	22,07	44,91	
Insumo	I0746	SEINFRA	GUINDASTE HIDRÁULICO SOBRE PNEUS HP 45 (CHP)	Equipamento	H	0,0132000	65,26	0,86	
Insumo	I0832	SEINFRA	GUINDASTE HIDRÁULICO SOBRE PNEUS HP 45 (CHI)	Equipamento	H	0,0183000	31,74	0,58	
Insumo	I6804	SEINFRA	MASTIQUE ELASTICO A BASE DE POLIURETANO NA COR CINZA - UNIPLAC 400ml	Material	UN	0,1600000	92,39	14,78	
Insumo	I1728	SEINFRA	PREGO 18X27 (2 1/2 X 10)	Material	KG	0,0250000	8,39	0,20	
Insumo	I1530	SEINFRA	MONTADOR	Mão de Obra	H	0,4473563	17,83	7,97	
Insumo	I1784	SEINFRA	REBITES	Material	KG	0,0049000	28,34	0,13	
Insumo	I1872	SEINFRA	SOLDA 50X50	Material	KG	0,1800000	53,81	9,68	
Insumo	I2543	SEINFRA	SERVENTE	Mão de Obra	H	0,4719609	13,21	6,23	
Insumo	I2070	SEINFRA	TELHADISTA	Mão de Obra	H	0,4018751	17,83	7,16	
				MO sem LS =>	31,10	LS =>	0,00	MO com LS =>	31,10
				Valor do BDI =>	27,96			Valor com BDI =>	130,20



NASCENTE CONSTRUÇÕES LTDA-EPP

CNPJ: 15.872.706/0001-51

PREFEITURA MUNICIPAL DE ITATINGA
FLS
2422
LEI Nº 666.93
COMISSÃO DE LICITAÇÃO

8.1.4	Códi go	Banco	Descrição	Tipo	Und	Quant.	Valor Unit	Total				
Composição	C0833	SEINFRA	CONCRETO GROUT C/ATÉ 50% DE PEDRISCO EM PESO, LANÇAMENTO E CURA	CONCRETOS	m³	1,0000000	3.384,06	3.384,06				
Insumo	I0280	SEINFRA	BRITA	Material	m³	0,5000000	57,18	28,59				
Insumo	I0114	SEINFRA	ARGAMASSA DE ALTA RESIST.INICIAL/FINAL P/GRAUT	Material	KG	#####	2,06	3.090,00				
Insumo	I0681	SEINFRA	BETONEIRA ELÉTRICA 320l (CHP)	Equipamento	H	1,0000000	13,16	13,16				
Insumo	I2391	SEINFRA	PEDREIRO	Mão de Obra	H	4,3708311	17,83	77,93				
Insumo	I2543	SEINFRA	SERVENTE	Mão de Obra	H	13,1124931	13,21	173,21				
Insumo	I0788	SEINFRA	VIBRADOR DE IMERSÃO C/MOTOR ELÉTRICO (CHP)	Equipamento	H	1,0000000	1,17	1,17				
							MO sem LS =>	251,14	LS =>	0,00	MO com LS =>	251,14
							Valor do BDI =>	925,54	Valor com BDI =>	4.309,60		

9.1.1	Códi go	Banco	Descrição	Tipo	Und	Quant.	Valor Unit	Total				
Composição	C2423	SEINFRA	TELA METÁLICA AÇO GALVANIZADO, MALHA (13 X 13)MM2	ESQUADRIAS METÁLICAS	m²	1,0000000	62,32	62,32				
Insumo	I0046	SEINFRA	AJUDANTE DE SERRALHEIRO	Mão de Obra	H	0,6707876	14,52	9,73				
Insumo	I1621	SEINFRA	PERFIL BATENTE DE AÇO (14/24)X44MM CHAPA 20 (DIVISÓRIA)	Material	KG	3,5000000	2,01	7,03				
Insumo	I1872	SEINFRA	SOLDA 50X50	Material	KG	0,1500000	53,81	8,07				
Insumo	I1858	SEINFRA	SERRALHEIRO	Mão de Obra	H	1,1179795	17,83	19,93				
Insumo	I2035	SEINFRA	TELA DE ARAME GALVANIZADO DE 2' FIO N.12 BWG	Material	m²	1,1500000	15,27	17,56				
							MO sem LS =>	29,66	LS =>	0,00	MO com LS =>	29,66
							Valor do BDI =>	17,04	Valor com BDI =>	79,36		

9.1.2	Códi go	Banco	Descrição	Tipo	Und	Quant.	Valor Unit	Total				
Composição	COMP-62336	Próprio	FORNECIMENTO E INSTALAÇÃO DE TUBOS EM AÇO GALVANIZADO 2" PARA ALAMBRADOS	SEDI - SERVIÇOS DIVERSOS	M	1,0000000	62,50	62,50				
Insumo	I2543	SEINFRA	SERVENTE	Mão de Obra	H	0,2240668	13,21	2,95				
Insumo	I2391	SEINFRA	PEDREIRO	Mão de Obra	H	0,3734447	17,83	6,65				
Insumo	I2171	SEINFRA	TUBO AÇO GALVANIZADO DE 50MM (2')	Material	M	1,4000000	29,58	41,41				
Insumo	I1100	SEINFRA	ESMALTE SINTETICO	Material	L	0,1200000	15,99	1,91				
Insumo	I2293	SEINFRA	ZARCÃO	Material	L	0,1000000	15,15	1,51				
Insumo	I1872	SEINFRA	SOLDA 50X50	Material	KG	0,1500000	53,81	8,07				
							MO sem LS =>	9,60	LS =>	0,00	MO com LS =>	9,60
							Valor do BDI =>	17,09	Valor com BDI =>	79,59		

9.1.3	Códi go	Banco	Descrição	Tipo	Und	Quant.	Valor Unit	Total				
Composição	C0035	SEINFRA	ALAMBRADO C/ TUBO DE AÇO GALVANIZADO 2", INCLUSIVE PINTURA	ALAMBRADOS	m²	1,0000000	139,49	139,49				
Insumo	I0045	SEINFRA	AJUDANTE DE PINTOR	Mão de Obra	H	0,3726977	14,52	5,41				
Insumo	I0098	SEINFRA	ARAME GALVANIZADO N.10 BWG	Material	KG	0,1500000	6,70	1,00				
Insumo	I0100	SEINFRA	ARAME GALVANIZADO N.14 BWG	Material	KG	0,0700000	7,75	0,54				
Insumo	I0046	SEINFRA	AJUDANTE DE SERRALHEIRO	Mão de Obra	H	0,6708555	14,52	9,74				
Insumo	I1100	SEINFRA	ESMALTE SINTETICO	Material	L	0,1200000	15,99	1,91				
Insumo	I1872	SEINFRA	SOLDA 50X50	Material	KG	0,1500000	53,81	8,07				
Insumo	I1858	SEINFRA	SERRALHEIRO	Mão de Obra	H	1,1180926	17,83	19,93				
Insumo	I2036	SEINFRA	TELA DE ARAME GALVANIZADO DE 2' FIO N.14 BWG	Material	m²	1,0500000	10,13	10,63				
Insumo	I2171	SEINFRA	TUBO AÇO GALVANIZADO DE 50MM (2')	Material	M	2,7300000	29,58	80,75				
Insumo	I2293	SEINFRA	ZARCÃO	Material	L	0,1000000	15,15	1,51				
							MO sem LS =>	35,08	LS =>	0,00	MO com LS =>	35,08
							Valor do BDI =>	38,15	Valor com BDI =>	177,64		

10.1.1	Códi go	Banco	Descrição	Tipo	Und	Quant.	Valor Unit	Total				
Composição	COMP-03078	Próprio	LIMPEZA DE ESTRUTURA METÁLICA COM LIXAMENTO E ESCOVAMENTO PARA REMOÇÃO DE MATERIAIS INDESEJÁVEIS E CORROSÃO	SEDI - SERVIÇOS DIVERSOS	m²	1,0000000	3,93	3,93				
Insumo	I2543	SEINFRA	SERVENTE	Mão de Obra	H	0,2977408	13,21	3,93				
							MO sem LS =>	3,93	LS =>	0,00	MO com LS =>	3,93



NASCENTE CONSTRUÇÕES LTDA-EPP

CNPJ: 15.872.706/0001-51



Valor do BDI => 1,07 Valor com BDI => R\$ 8.666,93

10.1.2	Códi Banco	Descrição	Tipo	Und	Quant.	Valor Unit	Total	
Composição	SEINFRA	PINTURA C/ TINTA EPOXI EM ESTRUTURA DE AÇO	SUPERFÍCIES	m²	1,0000000	11,69	11,69	
	go							
	C2473	CARBONO 50 MICRA C/REVÓLVER	METÁLICAS					
Insumo	10045 SEINFRA	AJUDANTE DE PINTOR	Mão de Obra	H	0,0527027	14,52	0,76	
Insumo	11346 SEINFRA	LIXA PARA FERRO	Material	UN	0,2750000	0,98	0,26	
Insumo	12395 SEINFRA	PINTOR	Mão de Obra	H	0,0978763	17,85	1,74	
Insumo	11890 SEINFRA	SOLVENTE P/TINTA EPOXI E BORRACHA CLORADA	Material	L	0,0440000	28,16	1,23	
Insumo	12093 SEINFRA	TINTA EPOXI PARA ACABAMENTO	Material	L	0,2090000	36,87	7,70	
			MO sem LS =>	2,50	LS =>	0,00	MO com LS	2,50
							=>	
			Valor do BDI =>	3,19		Valor com BDI =>	14,88	

10.1.3	Códi Banco	Descrição	Tipo	Und	Quant.	Valor Unit	Total	
Composição	SEINFRA	PINTURA POLIURETANO EM ESTRUTURAS DE AÇO	SUPERFÍCIES	m²	1,0000000	7,77	7,77	
	go							
	C4409	CARBONO, 65 MICRA C/ REVOLVER	METÁLICAS					
Insumo	10045 SEINFRA	AJUDANTE DE PINTOR	Mão de Obra	H	0,0673706	14,52	0,97	
Insumo	11346 SEINFRA	LIXA PARA FERRO	Material	UN	0,2750000	0,98	0,26	
Insumo	12395 SEINFRA	PINTOR	Mão de Obra	H	0,1272556	17,85	2,27	
Insumo	12426 SEINFRA	SOLVENTE P/RESINA POLIURETANA	Material	L	0,0700000	13,28	0,92	
Insumo	12249 SEINFRA	VERNIZ POLIURETANO PARA CONCRETO, ALVENARIA E ESTRUTURAS DE AÇO CARBONO	Material	L	0,2800000	11,99	3,35	
			MO sem LS =>	3,24	LS =>	0,00	MO com LS	3,24
							=>	
			Valor do BDI =>	2,12		Valor com BDI =>	9,89	

10.2.1	Códi Banco	Descrição	Tipo	Und	Quant.	Valor Unit	Total	
Composição	SEINFRA	PINTURA HIDRACOR	PAREDES E FORROS	m²	1,0000000	6,91	6,91	
	go							
	C2898							
Insumo	11347 SEINFRA	LIXA PARA MADEIRA/MASSA	Material	UN	0,2000000	0,41	0,08	
Insumo	12353 SEINFRA	HIDRACOR	Material	KG	0,3500000	2,78	0,97	
Insumo	12395 SEINFRA	PINTOR	Mão de Obra	H	0,2460507	17,85	4,39	
Insumo	12543 SEINFRA	SERVEENTE	Mão de Obra	H	0,1118412	13,21	1,47	
			MO sem LS =>	5,86	LS =>	0,00	MO com LS	5,86
							=>	
			Valor do BDI =>	1,88		Valor com BDI =>	8,79	

10.2.2	Códi Banco	Descrição	Tipo	Und	Quant.	Valor Unit	Total	
Composição	SEINFRA	LATEX ACRÍLICO TRÊS DEMÃOS EM PAREDES	PAREDES E FORROS	m²	1,0000000	15,17	15,17	
	go							
	C4167	INTERNAS S/ MASSA						
Insumo	10045 SEINFRA	AJUDANTE DE PINTOR	Mão de Obra	H	0,2978733	14,52	4,32	
Insumo	11490 SEINFRA	LÍQUIDO SELADOR PARA PINTURA LATEX	Material	L	0,1200000	9,00	1,08	
Insumo	11347 SEINFRA	LIXA PARA MADEIRA/MASSA	Material	UN	0,2500000	0,41	0,10	
Insumo	12395 SEINFRA	PINTOR	Mão de Obra	H	0,3723416	17,85	6,64	
Insumo	12097 SEINFRA	TINTA LATEX ACRÍLICA	Material	L	0,2400000	12,64	3,03	
			MO sem LS =>	10,96	LS =>	0,00	MO com LS	10,96
							=>	
			Valor do BDI =>	4,14		Valor com BDI =>	19,31	

10.3.1	Códi Banco	Descrição	Tipo	Und	Quant.	Valor Unit	Total	
Composição	SEINFRA	PINTURA P/PISO À BASE LATEX ACRÍLICO, TIPO	PISO	m²	1,0000000	13,96	13,96	
	go							
	C1910	"NOVACOR"						
Insumo	10154 SEINFRA	ÁCIDO MURIÁTICO	Material	L	0,0800000	2,88	0,23	
Insumo	12395 SEINFRA	PINTOR	Mão de Obra	H	0,3723264	17,85	6,64	
Insumo	12543 SEINFRA	SERVEENTE	Mão de Obra	H	0,2978611	13,21	3,93	
Insumo	12097 SEINFRA	TINTA LATEX ACRÍLICA	Material	L	0,2500000	12,64	3,16	
			MO sem LS =>	10,57	LS =>	0,00	MO com LS	10,57
							=>	
			Valor do BDI =>	3,81		Valor com BDI =>	17,77	

10.3.2	Códi Banco	Descrição	Tipo	Und	Quant.	Valor Unit	Total
Composição	SEINFRA	DEMARCAÇÃO DE QUADRA TIPO ESCOLAR	PISO	M	1,0000000	8,60	8,60
	go						
	C1041	C/TINTA ACRÍLICA					
Insumo	10045 SEINFRA	AJUDANTE DE PINTOR	Mão de Obra	H	0,1488663	14,52	2,16
Insumo	11178 SEINFRA	FITA CREPE 16MM	Material	M	2,0000000	0,25	0,50
Insumo	12395 SEINFRA	PINTOR	Mão de Obra	H	0,2977327	17,85	5,31
Insumo	12083 SEINFRA	TINTA 100% ACRÍLICA	Material	L	0,0500000	12,64	0,63



NASCENTE CONSTRUÇÕES LTDA-EPP

CNPJ: 15.872.706/0001-51

PREFEITURA MUNICIPAL DE LAGOINHA
FLS
741: 80666,93
COMISSÃO DE LICITAÇÃO

MO sem LS => 7,47 LS => 0,00 MO com LS => 7,47
Valor do BDI => 2,35 Valor com BDI => 19,95

10.4.1	Códi go	Banco	Descrição	Tipo	Und	Quant.	Valor Unit	Total	
Composição	C1279	SEINFRA	ESMALTE DUAS DEMÃOS EM ESQUADRIAS DE FERRO	SUPERFÍCIES METÁLICAS	m²	1,0000000	24,23	24,23	
Insumo	I0045	SEINFRA	AJUDANTE DE PINTOR	Mão de Obra	H	0,5964581	14,52	8,66	
Insumo	I0035	SEINFRA	AGUARRAZ MINERAL	Material	L	0,0300000	9,52	0,28	
Insumo	I1100	SEINFRA	ESMALTE SINTETICO	Material	L	0,1600000	15,99	2,55	
Insumo	I1346	SEINFRA	LIXA PARA FERRO	Material	UN	0,3000000	0,98	0,29	
Insumo	I2395	SEINFRA	PINTOR	Mão de Obra	H	0,5964581	17,85	10,64	
Insumo	I2293	SEINFRA	ZARCÃO	Material	L	0,1200000	15,15	1,81	
				MO sem LS =>	19,30	LS =>	0,00	MO com LS =>	19,30
				Valor do BDI =>	6,62			Valor com BDI =>	30,85

11.1.1	Códi go	Banco	Descrição	Tipo	Und	Quant.	Valor Unit	Total	
Composição	C1349	SEINFRA	ESTRUTURA METÁLICA DE TRAVES DE FUTSAL	URBANIZAÇÃO	CJ	1,0000000	657,35	657,35	
Insumo	I1137	SEINFRA	ESTRUTURA METALICA DE TRAVES DE FUTSAL	Material	CJ	1,0000000	657,35	657,35	
				MO sem LS =>	0,00	LS =>	0,00	MO com LS =>	0,00
				Valor do BDI =>	179,78			Valor com BDI =>	837,13

11.1.2	Códi go	Banco	Descrição	Tipo	Und	Quant.	Valor Unit	Total	
Composição	C1347	SEINFRA	ESTRUTURA METÁLICA C/ TABELAS DE BASQUETE	URBANIZAÇÃO	CJ	1,0000000	1.599,84	1.599,84	
Composição Auxiliar	C3268	SEINFRA	CONCRETO P/VIBR., FCK=10MPa COM AGREGADO PRODUZIDO (S/TRANSP.)	CONCRETOS	m³	0,0865000	235,38	20,36	
Insumo	I1139	SEINFRA	ESTRUTURA METALICA P/ BASQUETE	Material	CJ	1,0000000	1.278,19	1.278,19	
Insumo	I1911	SEINFRA	TABELAS DE BASQUETE	Material	CJ	1,0000000	301,29	301,29	
				MO sem LS =>	7,79	LS =>	0,00	MO com LS =>	7,79
				Valor do BDI =>	437,55			Valor com BDI =>	2.037,39

11.1.3	Códi go	Banco	Descrição	Tipo	Und	Quant.	Valor Unit	Total	
Composição	C1351	SEINFRA	ESTRUTURA METÁLICA P/ REDE DE VOLEY	URBANIZAÇÃO	CJ	1,0000000	264,77	264,77	
Insumo	I1140	SEINFRA	ESTRUTURA METALICA P/ REDE DE VOLEY	Material	CJ	1,0000000	264,77	264,77	
				MO sem LS =>	0,00	LS =>	0,00	MO com LS =>	0,00
				Valor do BDI =>	72,41			Valor com BDI =>	337,18

11.2.1	Códi go	Banco	Descrição	Tipo	Und	Quant.	Valor Unit	Total	
Composição	C1049	SEINFRA	DEMOLIÇÃO DE CONCRETO SIMPLES	DEMOLIÇÕES E RETIRADAS	m³	1,0000000	145,20	145,20	
Insumo	I2391	SEINFRA	PEDREIRO	Mão de Obra	H	0,9685175	17,83	17,26	
Insumo	I2543	SEINFRA	SERVENTE	Mão de Obra	H	9,6851755	13,21	127,94	
				MO sem LS =>	145,20	LS =>	0,00	MO com LS =>	145,20
				Valor do BDI =>	39,71			Valor com BDI =>	184,91

11.2.2	Códi go	Banco	Descrição	Tipo	Und	Quant.	Valor Unit	Total	
Composição	C2784	SEINFRA	ESCAVAÇÃO MANUAL SOLO DE 1A.CAT. PROF. ATÉ 1.50m	ESCAVAÇÕES EM VALAS, VALETAS, CAN	m³	1,0000000	26,08	26,08	
Insumo	I2543	SEINFRA	SERVENTE	Mão de Obra	H	1,9746136	13,21	26,08	
				MO sem LS =>	26,08	LS =>	0,00	MO com LS =>	26,08
				Valor do BDI =>	7,13			Valor com BDI =>	33,21

11.2.3	Códi go	Banco	Descrição	Tipo	Und	Quant.	Valor Unit	Total
Composição	C1400	SEINFRA	FORMA DE TÁBUAS DE 1" DE 3A. P/FUNDAÇÕES UTIL. 5 X	FORMAS	m²	1,0000000	42,82	42,82
Insumo	I0041	SEINFRA	AJUDANTE DE CARPINTEIRO	Mão de Obra	H	0,9688515	14,52	14,06
Insumo	I0498	SEINFRA	CARPINTEIRO	Mão de Obra	H	0,9688515	17,83	17,27
Insumo	I0965	SEINFRA	DESMOLDANTE PARA FORMAS	Material	L	0,4000000	6,18	2,47
Insumo	I1728	SEINFRA	PREGO 18X27 (2 1/2 X 10)	Material	KG	0,1500000	8,39	1,25



NASCENTE CONSTRUÇÕES LTDA-EPP

CNPJ: 15.872.706/0001-51

PREFEITURA MUNICIPAL DE ITATINGA
FLS.
2475
COMISSÃO DE LICITAÇÃO

Composição	Códig Banco	Descrição	Tipo	Und	Quant.	Valor Unit	Total	
Composição	C0844	SEINFRA CONCRETO P/IBR., FCK 30 MPa COM AGREGADO	CONCRETOS	m³	1,0000000	287,26	287,26	
Insumo	10682	SEINFRA ADQUIRIDO	Equipamento	H	0,7140000	14,63	10,44	
Insumo	10280	SEINFRA BETONEIRA ELÉTRICA 580L (CHP)	Material	m³	0,6270000	57,18	35,85	
Insumo	10109	SEINFRA BRITA	Material	m³	0,9290000	38,00	35,30	
Insumo	10805	SEINFRA AREIA MEDIA	Material	KG	396,0000000	0,34	134,64	
Insumo	11605	SEINFRA CIMENTO PORTLAND	Material	m³	0,2090000	51,96	10,85	
Insumo	12543	SEINFRA PEDRISCO	Material	m³	4,5517242	13,21	60,12	
Insumo	12543	SEINFRA SERVENTE	Mão de Obra	H	60,12	0,00	60,12	
			MO sem LS =>	60,12	LS =>	0,00	MO com LS =>	60,12
			Valor do BDI =>	78,54		Valor com BDI =>	365,74	

11.2.5	Códig Banco	Descrição	Tipo	Und	Quant.	Valor Unit	Total	
Composição	C1604	SEINFRA LANÇAMENTO E APLICAÇÃO DE CONCRETO S/ ELEVACÃO	CONCRETOS	m³	1,0000000	85,63	85,63	
Insumo	12391	SEINFRA PEDREIRO	Mão de Obra	H	1,4902952	17,83	26,57	
Insumo	12543	SEINFRA SERVENTE	Mão de Obra	H	4,4708857	13,21	59,06	
			MO sem LS =>	85,63	LS =>	0,00	MO com LS =>	85,63
			Valor do BDI =>	23,41		Valor com BDI =>	109,04	

11.3.1	Códig Banco	Descrição	Tipo	Und	Quant.	Valor Unit	Total	
Composição	C3447	SEINFRA LIMPEZA DE PISO EM ÁREA URBANIZADA	LIMPEZA FINAL	m²	1,0000000	0,74	0,74	
Insumo	12543	SEINFRA SERVENTE	Mão de Obra	H	0,0565695	13,21	0,74	
			MO sem LS =>	0,74	LS =>	0,00	MO com LS =>	0,74
			Valor do BDI =>	0,20		Valor com BDI =>	0,94	

Composições Auxiliares

Códig Banco	Descrição	Tipo	Und	Quant.	Valor Unit	Total		
Composição	C3130	SEINFRA AREIA DE RIO - EXTRAÇÃO	PRODUÇÃO DE MATERIAIS	m³	1,0000000	5,29	5,29	
Insumo	10596	SEINFRA CARREGADEIRA DE PNEUS HP 180 (CHI)	Equipamento	H	0,0000000	66,51	0,00	
Insumo	10710	SEINFRA CARREGADEIRA DE PNEUS HP 180 (CHP)	Equipamento	H	0,0139000	194,85	2,70	
Insumo	12543	SEINFRA SERVENTE	Mão de Obra	H	0,0278000	13,21	0,36	
Insumo	10666	SEINFRA TRATOR DE ESTEIRAS C/LÂMINA E ESC. HP 155 (CHI)	Equipamento	H	0,0007000	59,01	0,04	
Insumo	10779	SEINFRA TRATOR DE ESTEIRAS C/LÂMINA E ESC. HP 155 (CHP)	Equipamento	H	0,0132000	166,36	2,19	
			MO sem LS =>	0,36	LS =>	0,00	MO com LS =>	0,36
			Valor do BDI =>	1,44		Valor com BDI =>	6,73	

Códig Banco	Descrição	Tipo	Und	Quant.	Valor Unit	Total		
Composição	C0164	SEINFRA ARGAMASSA DE CIMENTO E AREIA PEN. TRAÇO 1:3	ARGAMASSA DE CIMENTO	m³	1,0000000	640,10	640,10	
Insumo	10109	SEINFRA AREIA MEDIA	Material	m³	1,2160000	38,00	46,20	
Insumo	10805	SEINFRA CIMENTO PORTLAND	Material	KG	486,0000000	0,34	165,24	
Insumo	12543	SEINFRA SERVENTE	Mão de Obra	H	32,4500000	13,21	428,66	
			MO sem LS =>	428,66	LS =>	0,00	MO com LS =>	428,66
			Valor do BDI =>	175,06		Valor com BDI =>	815,16	

Códig Banco	Descrição	Tipo	Und	Quant.	Valor Unit	Total		
Composição	C3253	SEINFRA BRITA PRODUZIDA PARA USOS DIVERSOS	PRODUÇÃO DE MATERIAIS	m³	1,0000000	56,96	56,96	
Composição Auxiliar	C3235	SEINFRA ROCHA PARA BRITAGEM	PRODUÇÃO DE MATERIAIS	m³	1,1000000	24,91	27,40	
Insumo	10708	SEINFRA CARREGADEIRA DE PNEUS HP 111 (CHP)	Equipamento	H	0,0258000	115,88	2,98	
Insumo	10618	SEINFRA CONJUNTO DE BRITAGEM 30 M3/H (CHI)	Equipamento	H	0,0000000	144,52	0,00	
Insumo	10594	SEINFRA CARREGADEIRA DE PNEUS HP 111 (CHI)	Equipamento	H	0,0158000	42,37	0,66	
Insumo	10732	SEINFRA CONJUNTO DE BRITAGEM 30 M3/H (CHP)	Equipamento	H	0,0417000	272,40	11,35	
Insumo	10626	SEINFRA GRUPO GERADOR 145 KVA (CHI)	Equipamento	H	0,0000000	17,66	0,00	
Insumo	10740	SEINFRA GRUPO GERADOR 145 KVA (CHP)	Equipamento	H	0,0417000	93,74	3,90	
Insumo	12528	SEINFRA PEÇAS DE DESGASTE DO BRITADOR	Material	CJ	0,0004000	19.804,34	7,92	
Insumo	12543	SEINFRA SERVENTE	Mão de Obra	H	0,2083000	13,21	2,75	
			MO sem LS =>	12,61	LS =>	0,00	MO com LS =>	12,61
			Valor do BDI =>	15,57		Valor com BDI =>	72,53	



NASCENTE CONSTRUÇÕES LTDA-EPP

CNPJ: 15.872.706/0001-51

PRELIMINAR MUNICIPAL DE ITATINGA
FLS
2476
LEI 18.666-93
COMISSÃO DE LICITAÇÃO

Código	Banco	Descrição	Tipo	Und	Quant.	Valor Unit	Total
Composição	o	SEINFRA CONCRETO P/VIBR., FCK 13.5 MPa COM AGREGADO ADQUIRIDO	CONCRETOS	m³	1,0000000	263,09	263,09
Insumo	C0839	SEINFRA BETONEIRA ELÉTRICA 580L (CHP)	Equipamento	H	0,7140000	14,63	10,44
Insumo	I0682	SEINFRA AREIA MEDIA	Material	m³	0,8971000	38,00	34,08
Insumo	I0109	SEINFRA CIMENTO PORTLAND	Material	KG	282,0000000	0,34	95,88
Insumo	I0805	SEINFRA PEDRISCO	Material	m³	0,8360000	51,96	43,43
Insumo	I1605	SEINFRA SERVENTE	Mão de Obra	H	6,0000000	13,21	79,26
		MO sem LS =>	79,26	LS =>	0,00	MO com LS	79,26
							=>
		Valor do BDI =>	71,95			Valor com BDI =>	335,04

Código	Banco	Descrição	Tipo	Und	Quant.	Valor Unit	Total	
Composição	o	SEINFRA CONCRETO P/VIBR., FCK=10MPa COM AGREGADO PRODUZIDO (S/TRANSP.)	CONCRETOS	m³	1,0000000	235,38	235,38	
Composição Auxiliar	C3268	SEINFRA BRITA PRODUZIDA PARA USOS DIVERSOS	PRODUÇÃO DE MATERIAIS	m³	0,8360000	56,96	47,61	
Composição Auxiliar	C3253	SEINFRA AREIA DE RIO - EXTRAÇÃO	PRODUÇÃO DE MATERIAIS	m³	0,9197000	5,29	4,86	
Insumo	C3130	SEINFRA BETONEIRA COM MOTOR A DIESEL (CHI)	Equipamento	H	0,0000000	13,60	0,00	
Insumo	I0566	SEINFRA BETONEIRA COM MOTOR A DIESEL (CHP)	Equipamento	H	1,0000000	17,29	17,29	
Insumo	I0680	SEINFRA CIMENTO PORTLAND	Material	KG	254,0000000	0,34	86,36	
Insumo	I0805	SEINFRA CIMENTO PORTLAND	Mão de Obra	H	6,0000000	13,21	79,26	
Insumo	I2543	SEINFRA SERVENTE	MO sem LS =>	90,13	LS =>	0,00	MO com LS	90,13
							=>	
		Valor do BDI =>	64,37			Valor com BDI =>	299,75	

Código	Banco	Descrição	Tipo	Und	Quant.	Valor Unit	Total
Composição	o	SEINFRA ROCHA PARA BRITAGEM	PRODUÇÃO DE MATERIAIS	m³	1,0000000	24,91	24,91
Insumo	C3235	SEINFRA BLASTER	Mão de Obra	H	0,0588000	20,57	1,20
Insumo	I0221	SEINFRA CORDEL DETONANTE	Material	M	1,2400000	2,98	3,69
Insumo	I0860	SEINFRA COMPRESSOR DE AR 250 PCM (CHP)	Equipamento	H	0,0588000	66,57	3,91
Insumo	I0728	SEINFRA COMPRESSOR DE AR 250 PCM (CHI)	Equipamento	H	0,0000000	21,17	0,00
Insumo	I0614	SEINFRA DINAMITE 60%	Material	KG	0,0500000	14,86	0,74
Insumo	I2507	SEINFRA ESPOLETA	Material	UN	0,0090000	3,30	0,02
Insumo	I2326	SEINFRA DINAMITE GRANULADA	Material	KG	0,5400000	8,66	4,67
Insumo	I2568	SEINFRA ESTOPIM	Material	M	0,0600000	4,12	0,24
Insumo	I2329	SEINFRA PERFURATRIZ PNEUMÁTICA (CHI)	Equipamento	H	0,0000000	13,40	0,00
Insumo	I0645	SEINFRA PERFURATRIZ PNEUMÁTICA (CHP)	Equipamento	H	0,1765000	14,04	2,47
Insumo	I0759	SEINFRA SERVENTE	Mão de Obra	H	0,5882000	13,21	7,77
Insumo	I2543	SEINFRA SÉRIE DE BROCAS S.12 D=22MM	Material	JG	0,0005000	419,63	0,20
		MO sem LS =>	8,97	LS =>	0,00	MO com LS	8,97
							=>
		Valor do BDI =>	6,81			Valor com BDI =>	31,72

Tipo de Licitação Tomada de Preço
Abertura da Licitação 29/07/2020 09:00
Número do Processo 0907.03/2020/TP

Total sem 73.463,77
Total do BDI 20.061,11
Total Geral 93.524,88

NASCENTE CONSTRUÇÕES LTDA-EPP
RAMON RAMIRES FARIAS NORONHA
CPE-629.739.233-72
SÓCIO ADMINISTRADOR

NASCENTE CONSTRUÇÕES LTDA-EPP
Rodrigo Viana Batista
Eng.º Civil Crea nº-14753/D-Ce
CPF-580.389.733-72
Resp. Técnico



NASCENTE CONSTRUÇÕES LTDA-EPP

CNPJ: 15.872.706/0001-51

PREFEITURA MUNICIPAL DE ITAITINGA
FLS
478

LEI: 8.066.93
COMISSÃO DE LICITAÇÃO

ENCARGOS SOCIAIS			
Obra:	EXECUÇÃO DE RECUPERAÇÃO DE DIVERSAS QUADRAS ESPORTIVAS POR LOTE NOS BAIRROS: ANCURI, CARAPIÓ, JABUTI E RIACHÃO NO MUNICÍPIO DE ITAITINGA/CE.		
Local:	Itaitinga - CE	FONTES	VERSÃO
Data:	29.07.2020	Seinfra	026.1 Desonerada
Cliente:	Prefeitura Municipal de Itaitinga		

COD	DESCRIÇÃO	TABELA 026.1		TABELA 0.26	
		HORISTA %	MENSALISTA %	HORISTA %	MENSALISTA %
A	ENCARGOS SOCIAIS BÁSICOS	16,80	16,80	36,80	36,80
A1	INSS	0,00	0,00	20,00	20,00
A2	SESI	1,50	1,50	1,50	1,50
A3	SENAI	1,00	1,00	1,00	1,00
A4	INCRA	0,20	0,20	0,20	0,20
A5	SEBRAE	0,60	0,60	0,60	0,60
A6	SALÁRIO EDUCAÇÃO	2,50	2,50	2,50	2,50
A7	SEGURO DE ACIDENTES	3,00	3,00	3,00	3,00
A8	FGTS	8,00	8,00	8,00	8,00
B	ENCARGOS SOCIAIS C/	44,97	16,84	44,97	16,84
B1	DESCANSO SEMANAL	17,85	0,00	17,85	0,00
B2	FERIADOS	3,71	0,00	3,71	0,00
B3	AUXILIO ENFERMIDADE	0,92	0,71	0,92	0,71
B4	13º SALÁRIO	10,83	8,33	10,83	8,33
B5	LICENÇA PATERNIDADE	0,07	0,06	0,07	0,06
B6	FALTAS JUSTIFICADAS	0,72	0,56	0,72	0,56
B7	DIAS DE CHUVA	1,55	0,00	1,55	0,00
B8	AUXILIO ACIDENTE DE	0,11	0,09	0,11	0,09
B9	FÉRIAS GOZADAS	9,18	7,07	9,18	7,07
B10	SALÁRIO MATERNIDADE	0,03	0,02	0,03	0,02

C	ENCARGOS SOCIAIS S/ INCIDÊNCIA DE A	15,41	11,86	15,41	11,86
C1	AVISO PRÉVIO INDENIZADO	5,60	4,31	5,60	4,31
C2	AVISO PRÉVIO TRABALHADO	0,13	0,10	0,13	0,10
C3	FÉRIAS INDENIZADAS	4,40	3,39	4,40	3,70
C4	DEPOSITO DE RECISÃO S/ JUSTA CAUSA	4,81	3,70	4,81	3,70
C5	INDENIZAÇÃO ADICIONAL	0,47	0,36	0,47	0,36

D	REINCIDÊNCIAS DE UM GRUPO SOBRE O OUTRO	8,02	3,19	17,05	6,58
D1	REINCIDÊNCIAS DE GRUPO A SOBRE GRUPO B	7,55	2,83	16,55	6,20
D2	REINCIDÊNCIA DE GRUPO A SOBRE AVISO PRÉVIO TRABALHADO E REINCIDÊNCIA DO FGTS SOBRE AVISO PRÉVIO INDENIZADO	0,47	0,36	0,55	0,38
TOTAL (A+B+C+D)		85,20	48,69	114,23	72,08

NASCENTE CONSTRUÇÕES LTDA - EPP
 RAMON RAMIRES FARIAS NORONHA
 CPF: 620.739.233-72
 SÓCIO ADMINISTRADOR

NASCENTE CONSTRUÇÕES LTDA
 Rodrigo Viana Batista
 Eng.º Civil Crea nº 14753/D-Ce
 CPF: 586.389.733-72
 Resp. Técnico

End. Rua Raimundo Lourenço da Costa nº 307, Lagoinha-Horizonte/Ce- Cep 62 887-010- Complemento Br 115 Km 38 5 - Fone: (85) 3336-0026 - Email: nascenteltda@yahoo.com - Insc. Municipal 553579

[Handwritten signature]

NASCENTE CONSTRUÇÕES LTDA-EPP

CNPJ: 15.872.706/0001-51

PREFETURA MUNICIPAL DE ITAITINGA
LEI: 8.666.93
COMISSÃO DE LICITAÇÃO

COMPOSIÇÃO DO BDI			
Obra:	EXECUÇÃO DE RECUPERAÇÃO DE DIVERSAS QUADRAS ESPORTIVAS POR LOTE NOS BAIROS: ANCURI, CARAPIÓ, JABUTI E RIACHÃO NO MUNICÍPIO DE ITAITINGA/CE.		
Local:	Itaitinga - CE	FONTES	VERSÃO
Data:	29.07.2020	BDI: 27,35%	
Cliente:	Prefeitura Municipal de Itaitinga		
COD	DESCRIÇÃO		%

Benefício		
S + G	Garantia/seguros	0,80
L	Lucro	6,16
TOTAL		6,96

Despesas Indiretas		
AC	Administração Central	3,00
DF	Despesas Financeiras	0,59
R	Riscos	0,97
TOTAL		4,56

I Impostos		
	COFINS	3,00
	ISS	4,00
	PIS	0,65
TOTAL		7,65

BDI = 27,35%

$$(1+AC+S+R+G)*(1+DF)*(1+L)/(1-I)-1$$

NASCENTE CONSTRUÇÕES LTDA - EPP

RAMON RAMIRES FARIAS NORONHA

CPF: 620.739.233-72

SÓCIO ADMINISTRADOR

NASCENTE CONSTRUÇÕES LTDA

Rodrigo Viana Batista


Eng.º Civil Crea nº 14753/D-Ce

CPF: 580.389.733-72

Resp. Técnico

NASCENTE CONSTRUÇÕES LTDA-EPP

CNPJ: 15.972.706/0001-51



ENCARGOS SOCIAIS			
Obra:	EXECUÇÃO DE RECUPERAÇÃO DE DIVERSAS QUADRAS ESPORTIVAS POR LOTE NOS BAIROS: ANCURI, CARAPIÓ, JABUTI E RIACHÃO NO MUNICÍPIO DE ITAITINGA/CE.		
Local:	Itaitinga - CE	FONTE	VERSÃO
Data:	29.07.2020	SINAPI	DESONERADA
Cliente:	Prefeitura Municipal de Itaitinga	SINAPI	NÃO DESONERADA

COD	DESCRIÇÃO	SINAPI COM DESONERAÇÃO		SINAPI SEM DESONERAÇÃO	
		HORISTA %	MENSALISTA %	HORISTA %	MENSALISTA %
A	ENCARGOS SOCIAIS BÁSICOS	16,80	16,80	36,80	36,80
A1	INSS	0,00	0,00	20,00	20,00
A2	SESI	1,50	1,50	1,50	1,50
A3	SENAI	1,00	1,00	1,00	1,00
A4	INCRA	0,20	0,20	0,20	0,20
A5	SEBRAE	0,60	0,60	0,60	0,60
A6	SALÁRIO EDUCAÇÃO	2,50	2,50	2,50	2,50
A7	SEGURO DE ACIDENTES	3,00	3,00	3,00	3,00
A8	FGTS	8,00	8,00	8,00	8,00
B	ENCARGOS SOCIAIS C/	44,97	16,84	44,97	16,84
B1	DESCANSO SEMANAL	17,85	0,00	17,85	0,00
B2	FERIADOS	3,71	0,00	3,71	0,00
B3	AUXILIO ENFERMIDADE	0,90	0,69	0,90	0,69
B4	13º SALÁRIO	10,83	8,33	10,83	8,33
B5	LICENÇA PATERNIDADE	0,07	0,06	0,07	0,06
B6	FALTAS JUSTIFICADAS	0,72	0,56	0,72	0,56
B7	DIAS DE CHUVA	1,55	0,00	1,55	0,00
B8	AUXILIO ACIDENTE DE	0,11	0,09	0,11	0,09
B9	FÉRIAS GOZADAS	9,20	7,08	9,20	7,08
B10	SALÁRIO MATERNIDADE	0,03	0,03	0,03	0,03

C	ENCARGOS SOCIAIS S/	14,34	11,03	14,34	11,03
C1	AVISO PRÉVIO	5,56	4,28	5,56	4,28
C2	AVISO PRÉVIO	0,13	0,10	0,13	0,10
C3	FÉRIAS INDENIZADAS	4,37	3,36	4,37	3,36
C4	DEPOSITO DE RECISÃO S/	3,81	2,93	3,81	2,93
C5	INDENIZAÇÃO ADICIONAL	0,47	0,36	0,47	0,36

D	REINCIDÊNCIAS DE UM	8,02	3,19	17,04	6,58
D1	REINCIDÊNCIAS DE GRUPO A SOBRE GRUPO B	7,55	2,83	16,55	6,20
D2	REINCIDÊNCIA DE GRUPO A SOBRE AVISO PRÉVIO TRABALHADO E REINCIDÊNCIA DO FGTS SOBRE AVISO PRÉVIO INDENIZADO	0,47	0,36	0,49	0,38
TOTAL (A+B+C+D)		84,13	47,86	113,15	71,25

NASCENTE CONSTRUÇÕES LTDA - EPP

RAMON RAMIRES FARIAS NORONHA

CPF: 620.739.233-72

SÓCIO ADMINISTRADOR

NASCENTE CONSTRUÇÕES LTDA

Rodrigo Viana Batista

Eng.º Civil Crea nº 14753/D-Ce

CPF: 580.389.733-72

Resp. Técnico



NASCENTE CONSTRUÇÕES LTDA-EPP
CNPJ: 15.372.706/0001-51



À
PREFEITURA MUNICIPAL DE ITAITINGA
COMISSÃO DE LICITAÇÃO
TOMADA DE PREÇOS N° 0907.03/2020

PROPOSTA DE PREÇOS LOTE V

CARTA PROPOSTA LOTE V

COMISSÃO PERMANENTE DE LICITAÇÃO DA PREFEITURA MUNICIPAL DE ITAITINGA/CE

TOMADA DE PREÇOS Nº 0907.03/2020

Prezados Senhores:

Apresentamos a V.sa. Nossa proposta de preços referente a **TOMADA DE PREÇOS Nº 0907.03/2020**, cujo objeto e **EXECUÇÃO DE RECUPERAÇÃO DE DIVERSAS QUADRAS ESPORTIVAS POR LOTE NOS BAIRROS: ANCURI, CARAPIO, JABUTI, E RIACHÃO NO MUNICIPIO DE ITAITINGA - CE**, conforme projetos em anexos, pelo preço global R\$ 240.083,91 (Duzentos e quarenta mil, oitenta e três reais e noventa e um centavos)

Informamos que o prazo de validade de nossa proposta e de 60 (sessenta) dias corridos, a contar da data da abertura da licitação

Horizonte-Ce, 29 de julho de 2020.

NASCENTE CONSTRUÇÕES LTDA


Rodrigo Viana Batista

Eng.º Civil Crea nº 14753/D-Ce

CPF: 580.389.733-72

Resp. Técnico

NASCENTE CONSTRUÇÕES LTDA - EPP


RAMON RAMIRES FARIAS NORONHA

CPF: 620.739.233-72

SÓCIO ADMINISTRADOR



NASCENTE CONSTRUÇÕES LTDA-EPP

CNPJ: 15.972.706/0001-51

PREFEITURA MUNICIPAL DE JATINGA
FLS
242

Obra
EXECUÇÃO DE RECUPERAÇÃO DE DIVERSAS QUADRAS ESPORTIVAS
POR LOTE NOS BAIROS: ANCURI, CARAPIÓ, JABUTI E RIACHÃO NO
MUNICÍPIO DE JATINGA/CE - LOTE 05 - Recuperação da quadra da Escola
Galdino Assunção Filho no RIACHÃO.

Bancos B.D.I.
SINAPI - 01/2020 27,35%
- Ceará
SEINFRA - 026.1
- Ceará

LEI: 8.666.98
COMISSÃO DE LICITAÇÃO

Planilha Orçamentária Sintética

Item	Código	Banco	Descrição	Und	Quant.	Valor Unit.	Valor Unit. com BDI	Total	Peso (%)
1			SERVIÇOS PRELIMINARES					1.791,68	0,75 %
1.1	C1937	SEINFRA	PLACAS PADRÃO DE OBRA	m²	12	117,24	149,31	1.791,66	0,75 %
2			DRENAGEM					6.924,40	2,88 %
2.1			DRENAGEM COM CANALETAS DE CONCRETO					6.924,40	2,88 %
2.1.1	COMP-172204	Próprio	CANALETA TIPO U EM CONCRETO 30X35CM	M	43,45	125,14	159,36	6.924,40	2,88 %
3			RECUPERAÇÃO DA QUADRA					229.274,16	95,50 %
3.1			SERVIÇOS PRELIMINARES					201,87	0,08 %
3.1.1	00010527	SINAPI	LOCAÇÃO DE ANDAIME METALICO TUBULAR DE ENCAIXE, TIPO DE TORRE, COM LARGURA DE 1 ATE 1,5 M E ALTURA DE *1,00* M	MXMES	40	3,35	4,27	170,65	0,07 %
3.1.2	C2784	SEINFRA	ESCAVAÇÃO MANUAL SOLO DE 1A.CAT. PROF. ATÉ 1.50m	m³	0,94	26,08	33,21	31,22	0,01 %
3.2			DEMOLIÇÃO E RETIRADAS					28.402,42	11,83 %
3.2.1	COMP-959745	Próprio	REMOÇÃO DE PINTURA LÁTEX (RASPAGEM E/OU LIXAMENTO E/OU ESCOVAÇÃO)	m²	112,32	3,94	5,02	563,59	0,23 %
3.2.2	C1070	SEINFRA	DEMOLIÇÃO DE REVESTIMENTO C/ARGAMASSA	m²	352,46	5,58	7,11	2.504,71	1,04 %
3.2.3	C1043	SEINFRA	DEMOLIÇÃO DE ALVENARIA DE TIJOLOS S/ REAPROVEITAMENTO	m³	15,86	33,51	42,88	676,83	0,28 %
3.2.4	97628	SINAPI	DEMOLIÇÃO DE LAJES, DE FORMA MANUAL, SEM REAPROVEITAMENTO. AF 12/2017	m³	22,2	135,70	172,81	3.836,47	1,60 %
3.2.5	C1069	SEINFRA	DEMOLIÇÃO DE PISO INDUSTRIAL	m²	442,87	29,78	37,93	16.795,89	7,00 %
3.2.6	C0702	SEINFRA	CARGA MANUAL DE ENTULHO EM CAMINHÃO BASCULANTE	m³	101,78	14,79	18,84	1.917,04	0,80 %
3.2.7	C2533	SEINFRA	TRANSPORTE DE MATERIAL, EXCETO ROCHA EM CAMINHÃO ATÉ 5 KM	m³	101,78	16,26	20,71	2.107,88	0,88 %
3.3			CONCRETO PARA BASES					455,20	0,19 %
3.3.1	C0843	SEINFRA	CONCRETO P/MBR., FCK 25 MPa COM AGREGADO ADQUIRIDO	m³	1,33	268,75	342,25	455,20	0,19 %
3.4			ATERRO PARA ARQUIBANCADA					5.290,95	2,20 %
3.4.1	C0330	SEINFRA	ATERRO C/COMPACTAÇÃO MANUAL S/CONTROLE, MAT. C/AQUISIÇÃO	m³	76,33	54,43	69,32	5.290,95	2,20 %
3.5			ALVENARIA DE ELEVAÇÃO					7.480,62	3,12 %
3.5.1	C0046	SEINFRA	ALVENARIA DE BLOCO CERÂMICO FURADO (19x19x39)cm C/ARGAMASSA MISTA DE CAL HIDRATADA ESP=19 cm	m²	152,65	38,48	49,00	7.480,52	3,12 %
3.6			PISOS					65.272,16	23,02 %
3.6.1	C1847	SEINFRA	PISO DE CONCRETO FCK=13,5MPa ESP=7 cm, INCL. PREPARO DE CAIXA	m²	111,02	50,56	64,39	7.148,41	2,98 %
3.6.2	C4448	SEINFRA	LAJE PRÉ-FABRICADA P/ PISO - VAO ATÉ 2 m	m²	111,02	59,27	75,48	8.379,84	3,49 %
3.6.3	C1920	SEINFRA	PISO INDUSTRIAL NATURAL ESP = 12mm, INCLUS. POLIMENTO (INTERNO)	m²	204,28	73,22	93,25	19.046,38	7,93 %
3.6.4	C1943	SEINFRA	POLIMENTO EM PISO INDUSTRIAL	m²	476,61	34,10	43,43	20.697,54	8,62 %
3.7			REVESTIMENTOS					20.725,70	8,63 %
3.7.1	C0776	SEINFRA	CHAPISCO C/ ARGAMASSA DE CIMENTO E AREIA S/PENEIRAR TRAÇO 1:3 ESP = 5mm P/ PAREDE	m²	657,77	3,87	4,93	3.241,86	1,35 %
3.7.2	C3028	SEINFRA	REBOCO C/ ARGAMASSA DE CIMENTO E AREIA PENEIRADA, TRAÇO 1:3	m²	505,11	27,18	34,61	17.483,84	7,28 %
3.8			RECUPERAÇÃO DA COBERTA					31.752,78	13,23 %
3.8.1	COMP-862763	Próprio	DESMONTAGEM E MONTAGEM DE ESTRUTURA METÁLICA COM FORNECIMENTO DE MATERIAIS	KG	934	9,59	12,21	11.407,06	4,75 %
3.8.2	COMP-095093	Próprio	INSTALAÇÃO E FORNECIMENTO DE CALHAS EM ALUMÍNIO (1000x0,7)mm, INCLUSIVE CANTONEIRAS DE SUSTENTAÇÃO	M	80	162,84	207,38	16.590,15	6,91 %
3.8.3	COMP-998869	Próprio	SOLDAGEM DE SUPORTE DAS TERÇAS (MÃO FRANCESA)	UN	100	29,49	37,56	3.755,57	1,56 %
3.9			MUROS E FECHAMENTOS					3.815,31	1,59 %
3.9.1	C2423	SEINFRA	TELA METÁLICA AÇO GALVANIZADO, MALHA (13 X 13)MM2	m²	28	62,34	79,39	2.222,93	0,93 %
3.9.2	COMP-623364	Próprio	FORNECIMENTO E INSTALAÇÃO DE TUBOS EM AÇO GALVANIZADO 2" PARA ALAMBRADOS	M	20	62,52	79,62	1.592,39	0,66 %
3.10			PINTURA					56.629,99	23,17 %
3.10.1	COMP-030788	Próprio	LIMPEZA DE ESTRUTURA METÁLICA COM LIXAMENTO E ESCOVAMENTO PARA REMOÇÃO DE MATERIAIS INDESEJÁVEIS E CORROSÃO	m²	712,77	3,94	5,02	3.576,51	1,49 %
3.10.2	C2473	SEINFRA	PINTURA C/ TINTA EPOXI EM ESTRUTURA DE AÇO CARBONO 50 MICRA C/REVÓLVER	m²	712,77	11,70	14,90	10.620,31	4,42 %
3.10.3	C4409	SEINFRA	PINTURA POLIURETANO EM ESTRUTURAS DE AÇO CARBONO, 65 MICRA C/REVÓLVER	m²	712,77	7,79	9,92	7.071,18	2,95 %
3.10.4	C2898	SEINFRA	PINTURA HIDRACOR	m²	328,4	6,92	8,81	2.894,15	1,21 %
3.10.5	C4167	SEINFRA	LATEX ACRÍLICO TRÊS DEMÃOS EM PAREDES INTERNAS S/ MASSA	m²	471,31	15,19	19,34	9.117,29	3,80 %
3.10.6	C1910	SEINFRA	PINTURA P/PISO A BASE LATEX ACRÍLICO, TIPO "NOVACOR"	m²	684,34	13,98	17,80	12.183,73	5,07 %
3.10.7	C1041	SEINFRA	DEMARCAÇÃO DE QUADRA TIPO ESCOLAR C/TINTA ACRÍLICA	M	343,95	8,61	10,96	3.771,36	1,57 %
3.10.8	C1279	SEINFRA	ESMALTE DUAS DEMÃOS EM ESQUADRIAS DE FERRO	m²	207,09	24,25	30,88	6.395,47	2,66 %
3.11			INSTALAÇÕES ELÉTRICAS					16.596,30	6,91 %
3.11.1	C1196	SEINFRA	ELETRODUTO PVC ROSC.INCL.CONEXÕES D= 25mm (3/4")	M	170,15	9,73	12,39	2.108,37	0,88 %
3.11.2	C1197	SEINFRA	ELETRODUTO PVC ROSC.INCL.CONEXÕES D= 32mm (1")	M	39	14,41	18,35	715,70	0,30 %
3.11.3	C0855	SEINFRA	CONDULETE DE PVC DE 1" TIPO C - E - LL - LR	UN	35	18,94	24,12	844,21	0,35 %
3.11.4	C2067	SEINFRA	QUADRO DE DISTRIBUIÇÃO DE LUZ EMBUTIR ATÉ 12 DIVISÕES 207X332X95mm, C/BARRAMENTO	UN	1	183,57	233,78	233,78	0,10 %
3.11.5	00039471	SINAPI	DISPOSITIVO DPS CLASSE II, 1 POLO, TENSAO MAXIMA DE 275 V, CORRENTE MAXIMA DE *45* KA (TIPO AC)	UN	1	59,60	75,90	75,90	0,03 %
3.11.6	C0540	SEINFRA	CABO ISOLADO PVC 750V 2,5MM2	M	1130,3	3,77	4,80	5.426,85	2,26 %
3.11.7	C0524	SEINFRA	CABO ISOLADO PVC 750V 10MM2	M	15	7,31	9,31	139,64	0,06 %
3.11.8	C1092	SEINFRA	DISJUNTOR MONOPOLAR EM QUADRO DE DISTRIBUIÇÃO 10A	UN	6	14,64	18,64	111,86	0,05 %
3.11.9	C1099	SEINFRA	DISJUNTOR MONOPOLAR EM QUADRO DE DISTRIBUIÇÃO 40A	UN	1	19,61	24,97	24,97	0,01 %
3.11.10	COMP-523185	Próprio	REFLETOR LED 150W - COR BRANCA - FORNECIMENTO E INSTALAÇÃO	UN	34	148,37	188,95	6.424,28	2,68 %
3.11.11	C0517	SEINFRA	CABO COBRE NU 10MM2	M	3	6,97	8,88	26,63	0,01 %
3.11.12	C0521	SEINFRA	CABO COBRE NU 50MM2	M	4	24,44	31,12	124,50	0,05 %

[Handwritten signatures and initials]



NASCENTE CONSTRUÇÕES LTDA-EPP

CNPJ: 15.872.706/0001-51

PREFEITURA MUNICIPAL DE JUAZEIRO DO NORTE
FLS
2433

Item	COMP- 348647	Próprio	DESCRIÇÃO	UN	QTD	VALOR UNITÁRIO	VALOR TOTAL	VALOR BDI	PERCENTUAL BDI
3.11.13			ATERRAMENTO COMPLETO C/ HASTE 13X2000MM	UN	1	147,59	147,59	187,96	0,88 %
3.11.14	C4767	SEINFRA	HASTE DE TERRA EM AÇO COBREADO, COM SEÇÃO CIRCULAR MÍNIMA DE 13X2000MM	UN	2	59,15	118,30	150,68	0,06 %
3.12			AGUA PLUVIAIS					440,23	0,18 %
3.12.1	C4760	SEINFRA	TUBO PVC SÉRIE REFORÇADA P/ ESGOTO D=100MM (4") - INCLUSIVE CONEXÕES	M	11,6	29,80	345,68	440,23	0,18 %
3.13			INSTALAÇÕES DE EQUIPAMENTOS DIVERSOS					3.211,73	1,34 %
3.13.1	C1349	SEINFRA	ESTRUTURA METÁLICA DE TRAVES DE FUTSAL	CJ	1	657,35	657,35	837,14	0,35 %
3.13.2	C1347	SEINFRA	ESTRUTURA METÁLICA C/ TABELAS DE BASQUETE	CJ	1	1.599,85	1.599,85	2.037,41	0,85 %
3.13.3	C1351	SEINFRA	ESTRUTURA METÁLICA P/ REDE DE VOLEY	CJ	1	264,77	264,77	337,18	0,14 %
4			SERVIÇOS DIVERSOS					2.093,68	0,87 %
4.1			LIMPEZA FINAL					2.093,68	0,87 %
4.1.1	C1628	SEINFRA	LIMPEZA GERAL	m²	238,61	6,89	1.641,68	2.093,68	0,87 %
							Total sem BDI	188.522,90	
							Total do BDI	51.581,01	
							Total Geral	240.083,91	
Tipo de Licitação Tomada de Preço Abertura da Licitação 29/07/2020 09:00 Número do Processo Licitatório 0907.03/2020/TP IMPORTA O PRESENTE ORÇAMENTO A QUANTIA DE R\$ 240.083,91 (DUZENTOS E QUARENTA MIL, OITENTA E TRES REAIS E NOVENTA E UM CENTAVOS									

NASCENTE CONSTRUÇÕES LTDA - EPP

RAMON RAMIRES FARIAS NORONHA
CPF: 620.739.233-72
SÓCIO ADMINISTRADOR

NASCENTE CONSTRUÇÕES LTDA

Rodrigo Viana Batista
Eng.º Civil Crea nº 14753/D-Ce
CPF: 580.389.733-72
Resp: Técnico

A
aceit



NASCENTE CONSTRUÇÕES LTDA-EPP

CNPJ: 15.372.708/0001-51

Obra
**EXECUÇÃO DE RECUPERAÇÃO DE
 DIVERSAS QUADRAS ESPORTIVAS POR
 LOTE NOS BAIROS: ANCURI, CARAPIÓ,
 JABUTI E RIACHÃO NO MUNICÍPIO DE
 ITATINGA/CE - LOTE 05 - Recuperação da
 quadra da Escola Galdino Assunção Filho no
 RIACHÃO.**

Bancos B.D.I.
 SNAPI - 01/2020 - Ceará 27,38%
 SEINFRA - 026.1 - Ceará

Item	Descrição	Cronograma Físico e Financeiro												
		Total Por Etapa	30 DIAS	60 DIAS	90 DIAS	120 DIAS	150 DIAS	180 DIAS	210 DIAS	240 DIAS	270 DIAS	300 DIAS	330 DIAS	360 DIAS
1	SERVIÇOS PRELIMINARES	100,00%	100,00%											
		1.791,66	1.791,66											
2	DRENAGEM	100,00%	100,00%											
		6.924,40	6.924,40											
3	RECUPERAÇÃO DA QUADRA	100,00%	30,00%	35,00%	35,00%									
		229.274,16	68.782,75	80.245,96	80.245,96									
4	SERVIÇOS DIVERSOS	100,00%												
		2.093,88												
Porcentagem			32,28%	33,42%	34,3%	0,0%	0,0%	0,0%	0,0%	0,0%	0,0%	0,0%	0,0%	0,0%
Custo			77.498,32	80.245,96	82.339,83	0,00	0,00	0,00	0,00	0,00	0,00	0,00	0,00	0,00
Porcentagem Acumulado			32,28%	65,7%	100,0%	100,0%	100,0%	100,0%	100,0%	100,0%	100,0%	100,0%	100,0%	100,0%
Custo Acumulado			77.498,31	157.744,27	240.083,91	240.083,91	240.083,91	240.083,91	240.083,91	240.083,91	240.083,91	240.083,91	240.083,91	240.083,91

NASCENTE CONSTRUÇÕES LTDA - EPP
 RAMON RAMIRES FARIAS NORONHA
 CPF: 620.739.333-72
 SÓCIO ADMINISTRADOR

NASCENTE CONSTRUÇÕES LTDA
 Rodrigo Vianna Batista
 Eng.º Civil Área nº 14753/D-Ce
 CPF: 580.389.733-72
 Resp. Técnico

(Handwritten signatures)



NASCENTE CONSTRUÇÕES LTDA-EPP

CNPJ: 15.872.706/0001-51

PREFEITURA MUNICIPAL DE ITATINGA
FLS 2435
Encargos Sociais Desonerado: 8,00%
LEI: 8.966.93
COMISSÃO DE LICITACAO

Composições Analíticas com Preço Unitário
EXECUÇÃO DE RECUPERAÇÃO DE DIVERSAS QUADRAS ESPORTIVAS POR LOTE NOS BAIRROS: ANCURI, CARAPIÓ, JABUTI E RIACHÃO NO MUNICÍPIO DE ITATINGA/CE - LOTE 05 - Recuperação da quadra da Escola Galdino Assunção Filho no RIACHÃO.

Bancos
SINAPI - 01/2020 - Ceará
SEINFRA - 026.1 - Ceará

B.D.I.
27,35%

Composições Analíticas com Preço Unitário Composições Principais

1.1	Código Banco	Descrição	Tipo	Und	Quant.	Valor Unit	Total
Composição	C1937 SEINFRA	PLACAS PADRÃO DE OBRA	CONSTRUÇÃO DO	m²	1,0000000	117,24	117,24
Insumo	I0537 SEINFRA	CHAPA DE AÇO GALVANIZADA ESP. 0.3MM	Material	m²	1,0200000	24,70	25,19
Insumo	I1100 SEINFRA	ESMALTE SINTETICO	Material	L	1,0000000	15,99	15,99
Insumo	I1091 SEINFRA	PONTALETE / BARROTE DE 3"X3"	Material	M	4,5000000	12,25	55,13
Insumo	I1725 SEINFRA	PREGO 15X15	Material	KG	0,1500000	8,39	1,26
Insumo	I2543 SEINFRA	SERVENTE	Mão de Obra	H	1,4892235	13,21	19,67
			MO sem LS =>	19,67	LS =>	0,00	MO com LS =>
							=>
			Valor do BDI =>	32,07			Valor com BDI =>
							149,31

2.1.1	Código Banco	Descrição	Tipo	Und	Quant.	Valor Unit	Total
Composição	COMP-172204 Próprio	CANALETA TIPO U EM CONCRETO 30X35CM	SEDI - SERVIÇOS DIVERSOS	M	1,0000000	125,14	125,14
Composição Auxiliar	C2784 SEINFRA	ESCAVAÇÃO MANUAL SOLO DE 1A. CAT. PROF. ATÉ 1.50m	ESCAVAÇÕES EM VALAS, VALETAS, CANALISAMENTOS	m³	0,2250000	26,08	5,87
Composição Auxiliar	C0842 SEINFRA	CONCRETO P/VIBR., FCK 20 MPa COM AGREGADO ADQUIRIDO	CONCRETOS	m³	0,1200000	279,79	33,57
Composição Auxiliar	C1400 SEINFRA	FORMA DE TÁBUAS DE 1" DE 3A. P/FUNDAÇÕES UTIL. 5 X 10	FORMAS	m²	1,6000000	53,56	85,70
			MO sem LS =>	82,67	LS =>	0,00	MO com LS =>
							=>
			Valor do BDI =>	34,23			Valor com BDI =>
							159,36

3.1.2	Código Banco	Descrição	Tipo	Und	Quant.	Valor Unit	Total
Composição	C2784 SEINFRA	ESCAVAÇÃO MANUAL SOLO DE 1A. CAT. PROF. ATÉ 1.50m	ESCAVAÇÕES EM VALAS, VALETAS, CANALISAMENTOS	m³	1,0000000	26,08	26,08
Insumo	I2543 SEINFRA	SERVENTE	Mão de Obra	H	1,9742762	13,21	26,08
			MO sem LS =>	26,08	LS =>	0,00	MO com LS =>
							=>
			Valor do BDI =>	7,13			Valor com BDI =>
							33,21

3.2.1	Código Banco	Descrição	Tipo	Und	Quant.	Valor Unit	Total
Composição	COMP-959745 Próprio	REMOÇÃO DE PINTURA LÁTEX (RASPAGEM E/OU LIXAMENTO E/OU ESCOVAÇÃO)	SEDI - SERVIÇOS DIVERSOS	m²	1,0000000	3,94	3,94
Insumo	I2543 SEINFRA	SERVENTE	Mão de Obra	H	0,2982689	13,21	3,94
			MO sem LS =>	3,94	LS =>	0,00	MO com LS =>
							=>
			Valor do BDI =>	1,08			Valor com BDI =>
							5,02

3.2.2	Código Banco	Descrição	Tipo	Und	Quant.	Valor Unit	Total
Composição	C1070 SEINFRA	DEMOLIÇÃO DE REVESTIMENTO C/ARGAMASSA	DEMOLIÇÕES E RETIRADAS	m²	1,0000000	5,58	5,58
Insumo	I2391 SEINFRA	PEDREIRO	Mão de Obra	H	0,0372186	17,83	0,66
Insumo	I2543 SEINFRA	SERVENTE	Mão de Obra	H	0,3721862	13,21	4,92
			MO sem LS =>	5,58	LS =>	0,00	MO com LS =>
							=>
			Valor do BDI =>	1,53			Valor com BDI =>
							7,11

3.2.3	Código Banco	Descrição	Tipo	Und	Quant.	Valor Unit	Total
Composição	C1043 SEINFRA	DEMOLIÇÃO DE ALVENARIA DE TIJOLOS S/ REAPROVEITAMENTO	DEMOLIÇÕES E RETIRADAS	m³	1,0000000	33,51	33,51
Insumo	I2391 SEINFRA	PEDREIRO	Mão de Obra	H	0,2235046	17,83	3,99
Insumo	I2543 SEINFRA	SERVENTE	Mão de Obra	H	2,2350465	13,21	29,52
			MO sem LS =>	33,51	LS =>	0,00	MO com LS =>
							=>
			Valor do BDI =>	9,16			Valor com BDI =>
							42,68

3.2.4	Código Banco	Descrição	Tipo	Und	Quant.	Valor Unit	Total
Composição	97628 SINAPI	DEMOLIÇÃO DE LAJES, DE FORMA MANUAL, SEM REAPROVEITAMENTO. AF. 12/2017	SERP - SERVIÇOS PRELIMINARES	m²	1,0000000	135,70	135,70
Composição Auxiliar	88309 SINAPI	PEDREIRO COM ENCARGOS COMPLEMENTARES	SEDI - SERVIÇOS DIVERSOS	H	0,9136557	17,02	15,55
Composição Auxiliar	88316 SINAPI	SERVENTE COM ENCARGOS COMPLEMENTARES	SEDI - SERVIÇOS DIVERSOS	H	9,4407809	12,73	120,15
			MO sem LS =>	95,17	LS =>	0,00	MO com LS =>
							=>
			Valor do BDI =>	37,11			Valor com BDI =>
							172,81

3.2.5	Código Banco	Descrição	Tipo	Und	Quant.	Valor Unit	Total
Composição	C1069 SEINFRA	DEMOLIÇÃO DE PISO INDUSTRIAL	DEMOLIÇÕES E RETIRADAS	m²	1,0000000	29,78	29,78
Insumo	I2391 SEINFRA	PEDREIRO	Mão de Obra	H	0,2905118	17,83	5,18
Insumo	I2543 SEINFRA	SERVENTE	Mão de Obra	H	1,8622550	13,21	24,60
			MO sem LS =>	29,78	LS =>	0,00	MO com LS =>
							=>

NASCENTE CONSTRUÇÕES LTDA-EPP

CNPJ: 15.372.706/0001-51

REFEITURA MUNICIPAL DE ITATINGA
FLS
2436
COMISSÃO DE LICITAÇÃO

Valor do BDI => 8,14

Valor com BDI => 37,93

3.2.6	Código Banco	Descrição	Tipo	Und	Quant.	Valor Unit	Total
Composição	C0702 SEINFRA	CARGA MANUAL DE ENTULHO EM CAMINHÃO BASCULANTE	CARGA,TRANSPORTE E DESCARGA DE	m³	1,0000000	14,79	14,79
Insumo	10578 SEINFRA	CAMINHÃO BASCULANTE 6 M3 (CHI)	Equipamento	H	0,2400000	32,11	7,71
Insumo	12543 SEINFRA	SERVENTE	Mão de Obra	H	0,5362340	13,21	7,08
		MO sem LS =>		7,08 LS =>	0,00		7,08
							=>
							Valor do BDI => 4,05
							Valor com BDI => 18,84

3.2.7	Código Banco	Descrição	Tipo	Und	Quant.	Valor Unit	Total
Composição	C2533 SEINFRA	CONCRETO DE MATERIAL, EXCETO ROCHA EM CAMINHÃO ATÉ 5 KM	CARGA,TRANSPORTE E DESCARGA DE	m³	1,0000000	16,26	16,26
Insumo	10690 SEINFRA	CAMINHÃO BASCULANTE 6 M3 (CHP)	Equipamento	H	0,1852000	87,81	16,26
		MO sem LS =>		0,00 LS =>	0,00		0,00
							=>
							Valor do BDI => 4,45
							Valor com BDI => 20,71

3.3.1	Código Banco	Descrição	Tipo	Und	Quant.	Valor Unit	Total
Composição	C0843 SEINFRA	CONCRETO P/VIBR., FCK 25 MPa COM AGREGADO ADQUIRIDO	CONCRETOS	m³	1,0000000	288,75	288,75
Insumo	10682 SEINFRA	BETONEIRA ELÉTRICA 580L (CHP)	Equipamento	H	0,7140000	14,63	10,45
Insumo	10280 SEINFRA	BRITA	Material	m³	0,6270000	57,18	35,85
Insumo	10109 SEINFRA	AREIA MEDIA	Material	m³	0,8669000	38,00	32,94
Insumo	10805 SEINFRA	CIMENTO PORTLAND	Material	KG	349,0000000	0,34	118,66
Insumo	11605 SEINFRA	PEDRISCO	Material	m³	0,2090000	51,96	10,86
Insumo	12543 SEINFRA	SERVENTE	Mão de Obra	H	4,5412996	13,21	59,99
		MO sem LS =>		59,99 LS =>	0,00		59,99
							=>
							Valor do BDI => 73,50
							Valor com BDI => 342,25

3.4.1	Código Banco	Descrição	Tipo	Und	Quant.	Valor Unit	Total
Composição	C0330 SEINFRA	ATERRO C/COMPACTAÇÃO MANUAL S/CONTROLE, MAT. C/AQUISIÇÃO	ATERRO,REATERRO E COMPACTAÇÃO	m³	1,0000000	54,43	54,43
Insumo	10111 SEINFRA	AREIA VERMELHA	Material	m³	1,1000000	34,27	37,70
Insumo	12543 SEINFRA	SERVENTE	Mão de Obra	H	1,2667010	13,21	16,73
		MO sem LS =>		16,73 LS =>	0,00		16,73
							=>
							Valor do BDI => 14,89
							Valor com BDI => 69,32


3.5.1	Código Banco	Descrição	Tipo	Und	Quant.	Valor Unit	Total
Composição	C0046 SEINFRA	ALVENARIA DE BLOCO CERÂMICO FURADO (19x19x39)cm C/ARGAMASSA MISTA DE CAL HIDRATADA ESP=19 cm	ALVENARIA DE ELEVAÇÃO	m²	1,0000000	38,48	38,48
Insumo	10228 SEINFRA	BLOCO CERAMICO FURADO VEDAÇÃO - 19X19X39 CM	Material	UN	13,0000000	1,23	15,99
Insumo	10109 SEINFRA	AREIA MEDIA	Material	m³	0,2090000	38,00	7,94
Insumo	10805 SEINFRA	CIMENTO PORTLAND	Material	KG	3,1300000	0,34	1,06
Insumo	10441 SEINFRA	CAL HIDRATADA	Material	KG	3,1300000	0,82	2,57
Insumo	12391 SEINFRA	PEDREIRO	Mão de Obra	H	0,2978448	17,83	5,31
Insumo	12543 SEINFRA	SERVENTE	Mão de Obra	H	0,4244289	13,21	5,61
		MO sem LS =>		10,92 LS =>	0,00		10,92
							=>
							Valor do BDI => 10,52
							Valor com BDI => 49,00

3.6.1	Código Banco	Descrição	Tipo	Und	Quant.	Valor Unit	Total
Composição	C1847 SEINFRA	PISO DE CONCRETO FCK=13,5MPa ESP=7 cm, INCL. PREPARO DE CAIXA	PISOS EXTERNOS	m²	1,0000000	50,56	50,56
Insumo	10682 SEINFRA	BETONEIRA ELÉTRICA 580L (CHP)	Equipamento	H	0,0500000	14,63	0,73
Insumo	10280 SEINFRA	BRITA	Material	m³	0,0585000	57,18	3,35
Insumo	10109 SEINFRA	AREIA MEDIA	Material	m³	0,0646000	38,00	2,45
Insumo	10805 SEINFRA	CIMENTO PORTLAND	Material	KG	20,0000000	0,34	6,80
Insumo	12391 SEINFRA	PEDREIRO	Mão de Obra	H	0,8958430	17,83	15,97
Insumo	12543 SEINFRA	SERVENTE	Mão de Obra	H	1,2093881	13,21	15,98
Insumo	11825 SEINFRA	RIPA DE PEROBA (MADEIRA DE 1A QUALIDADE) DE 1X7CM	Material	M	2,0000000	2,64	5,28
		MO sem LS =>		31,95 LS =>	0,00		31,95
							=>
							Valor do BDI => 13,83
							Valor com BDI => 64,39

3.6.2	Código Banco	Descrição	Tipo	Und	Quant.	Valor Unit	Total
Composição	C4448 SEINFRA	LAJE PRÉ-FABRICADA P/ PISO - VÃO ATÉ 2 m	ELEMENTOS DE CONCRETOS	m²	1,0000000	59,27	59,27
Composição Auxiliar	C1603 SEINFRA	LANÇAMENTO E APLICAÇÃO DE CONCRETO C/ ELEVAÇÃO	CONCRETOS	m³	0,0300000	194,83	5,84
Composição Auxiliar	C0840 SEINFRA	CONCRETO P/VIBR., FCK 15 MPa COM AGREGADO ADQUIRIDO	CONCRETOS	m³	0,0300000	266,82	8,00
Insumo	10169 SEINFRA	AÇO CA-60	Material	KG	0,7400000	3,46	2,56
Insumo	18275 SEINFRA	LAJE PRÉ-FABRICADA COMUM DE 8 cm P/ PISO - VÃO ATÉ 2 m	Material	m²	1,0000000	17,61	17,61
Insumo	11728 SEINFRA	PREGO 18X27 (2 1/2 X 10)	Material	KG	0,0300000	8,39	0,25
Insumo	11691 SEINFRA	PONTALETE / BARROTE DE 3"x3"	Material	M	1,0000000	12,25	12,25

NASCENTE CONSTRUÇÕES LTDA-EPP

CNPJ: 15.872.706/0001-51



Insumo	12391 SEINFRA	PEDREIRO	Mão de Obra	H	0,1939099	17,83	8,46
Insumo	11916 SEINFRA	TABUA DE 1" DE 3A. - L = 30cm	Material	M	0,5500000	6,01	3,31
Insumo	11846 SEINFRA	SARRAFO DE 1"X4"	Material	M	0,9700000	3,53	3,42
Insumo	12543 SEINFRA	SERVENTE	Mão de Obra	H	0,1939099	13,21	2,56
			MO sem LS =>	14,24	LS =>	0,00	MO com LS => 14,24
			Valor do BDI =>	16,21			Valor com BDI => 75,44

3.6.3	Código Banco	Descrição	Tipo	Und	Quant.	Valor Unit	Total
Composição	C1920 SEINFRA	PISO INDUSTRIAL NATURAL ESP.= 12mm, INCLUS. POLIMENTO (INTERNO)	PISOS INTERNOS	m²	1,0000000	73,22	73,22
Insumo	10108 SEINFRA	AREIA GROSSA	Material	m³	0,0300000	40,98	1,23
Insumo	10034 SEINFRA	AGREGADO DE ALTA RESISTÊNCIA PARA PISOS	Material	KG	21,0000000	0,31	6,51
Insumo	10508 SEINFRA	CERA	Material	KG	0,1500000	10,92	1,64
Insumo	10805 SEINFRA	CIMENTO PORTLAND	Material	KG	26,5800000	0,34	9,04
Insumo	10967 SEINFRA	DISCO DE DESBASTE DE 7"	Material	UN	0,0300000	12,53	0,38
Insumo	10733 SEINFRA	DESEMPENADEIRA ELÉTRICA (CHP)	Equipamento	H	0,2000000	0,89	0,18
Insumo	11102 SEINFRA	ESMERIL N.60	Material	UN	0,0500000	23,77	1,19
Insumo	11101 SEINFRA	ESMERIL N.36	Material	UN	0,1000000	23,77	2,38
Insumo	11227 SEINFRA	GRANITEIRO/MAMORISTA	Mão de Obra	H	1,1170848	17,83	19,92
Insumo	11316 SEINFRA	JUNTA PLASTICA "I" 27MM PARA PISOS	Material	M	2,5000000	1,01	2,53
Insumo	10748 SEINFRA	MÁQUINA DE POLIR (CHP)	Equipamento	H	0,8000000	0,63	0,50
Insumo	12391 SEINFRA	PEDREIRO	Mão de Obra	H	0,8936679	17,83	15,93
Insumo	12543 SEINFRA	SERVENTE	Mão de Obra	H	0,8936679	13,21	11,81
			MO sem LS =>	47,66	LS =>	0,00	MO com LS => 47,66
			Valor do BDI =>	20,03			Valor com BDI => 93,25

3.6.4	Código Banco	Descrição	Tipo	Und	Quant.	Valor Unit	Total
Composição	C1943 SEINFRA	POLIMENTO EM PISO INDUSTRIAL	PISOS INTERNOS	m²	1,0000000	34,10	34,10
Insumo	10044 SEINFRA	AJUDANTE DE GRANITEIRO/MARMORISTA	Mão de Obra	H	0,5586609	14,52	8,11
Insumo	10508 SEINFRA	CERA	Material	KG	0,3000000	10,92	3,28
Insumo	10805 SEINFRA	CIMENTO PORTLAND	Material	KG	0,8000000	0,34	0,27
Insumo	10799 SEINFRA	CIMENTO BRANCO	Material	KG	0,6000000	2,24	1,34
Insumo	10967 SEINFRA	DISCO DE DESBASTE DE 7"	Material	UN	0,1500000	12,53	1,88
Insumo	11102 SEINFRA	ESMERIL N.60	Material	UN	0,0500000	23,77	1,19
Insumo	11101 SEINFRA	ESMERIL N.36	Material	UN	0,1000000	23,77	2,38
Insumo	11227 SEINFRA	GRANITEIRO/MAMORISTA	Mão de Obra	H	0,8566132	17,83	15,27
Insumo	10748 SEINFRA	MÁQUINA DE POLIR (CHP)	Equipamento	H	0,6000000	0,63	0,38
			MO sem LS =>	23,39	LS =>	0,00	MO com LS => 23,39
			Valor do BDI =>	9,33			Valor com BDI => 43,43

3.7.1	Código Banco	Descrição	Tipo	Und	Quant.	Valor Unit	Total
Composição	C0776 SEINFRA	CHAPISCO C/ ARGAMASSA DE CIMENTO E AREIA S/PENEIRAR TRAÇO 1:3 ESP.= 5mm P/ PAREDE	ARGAMASSAS PARA PAREDES INTERNAS	m²	1,0000000	3,87	3,87
Insumo	10109 SEINFRA	AREIA MEDIA	Material	m³	0,0061000	38,00	0,23
Insumo	10805 SEINFRA	CIMENTO PORTLAND	Material	KG	2,4300000	0,34	0,83
Insumo	12391 SEINFRA	PEDREIRO	Mão de Obra	H	0,0747003	17,83	1,33
Insumo	12543 SEINFRA	SERVENTE	Mão de Obra	H	0,1120505	13,21	1,48
			MO sem LS =>	2,81	LS =>	0,00	MO com LS => 2,81
			Valor do BDI =>	1,06			Valor com BDI => 4,97

3.7.2	Código Banco	Descrição	Tipo	Und	Quant.	Valor Unit	Total
Composição	C3028 SEINFRA	REBOCO C/ ARGAMASSA DE CIMENTO E AREIA PENEIRADA, TRAÇO 1:3	ARGAMASSAS PARA PAREDES INTERNAS	m²	1,0000000	27,18	27,18
Composição Auxiliar	C0164 SEINFRA	ARGAMASSA DE CIMENTO E AREIA PEN. TRAÇO 1:3	ARGAMASSA DE CIMENTO	m³	0,0250000	640,11	16,00
Insumo	12391 SEINFRA	PEDREIRO	Mão de Obra	H	0,3600949	17,83	6,42
Insumo	12543 SEINFRA	SERVENTE	Mão de Obra	H	0,3600949	13,21	4,76
			MO sem LS =>	21,89	LS =>	0,00	MO com LS => 21,89
			Valor do BDI =>	7,43			Valor com BDI => 34,61

3.8.1	Código Banco	Descrição	Tipo	Und	Quant.	Valor Unit	Total
Composição	COMP-862763 Próprio	DESMONTAGEM E MONTAGEM DE ESTRUTURA METÁLICA COM FORNECIMENTO DE MATERIAIS	SEDI - SERVIÇOS DIVERSOS	KG	1,0000000	9,59	9,59
Insumo	10037 SEINFRA	AJUDANTE	Mão de Obra	H	0,1757369	14,52	2,55
Insumo	11530 SEINFRA	MONTADOR	Mão de Obra	H	0,2023840	17,83	3,61
Insumo	10824 SEINFRA	COMPONENTES ESTRUTURAIS DE AÇO	Material	KG	1,0000000	3,43	3,43
			MO sem LS =>	6,16	LS =>	0,00	MO com LS => 6,16
			Valor do BDI =>	2,62			Valor com BDI => 12,21

3.8.2	Código Banco	Descrição	Tipo	Und	Quant.	Valor Unit	Total
Composição	COMP-095093 Próprio	INSTALAÇÃO E FORNECIMENTO DE CALHAS EM ALUMÍNIO (1000x0.7)mm, INCLUSIVE CANTONEIRAS DE SUSTENTAÇÃO	SEDI - SERVIÇOS DIVERSOS	M	1,0000000	162,84	162,84
Insumo	10037 SEINFRA	AJUDANTE	Mão de Obra	H	0,1098225	14,52	1,59
Insumo	11530 SEINFRA	MONTADOR	Mão de Obra	H	0,1242572	17,83	2,22

NASCENTE CONSTRUÇÕES LTDA-EPP

CNPJ: 15.972.706/0001-51



Insumo	10824 SEINFRA	COMPONENTES ESTRUTURAIS DE AÇO	Material	KG	1,0000000	3,43	3,43
Insumo	00011115 SINAPI	CHAPA/BOBINA LISA EM ALUMINIO, ESPESSURA DE 0,80 MM, LARGURA DE 1.000 MM (LIGA 1.200 - H14)	Material	M	1,0000000	155,60	155,60
			MO sem LS =>	3,81 LS =>	0,00	MO com LS =>	81
			Valor do BDI =>	44,54		Valor com BDI =>	207,38

3.8.3	Código Banco	Descrição	Tipo	Und	Quant.	Valor Unit	Total
Composição	COMP-998869 Próprio	SOLDAGEM DE SUPORTE DAS TERÇAS (MÃO FRANCESA)	SEDI - SERVIÇOS DIVERSOS	UN	1,0000000	29,49	29,49
Insumo	11879 SEINFRA	SOLDADOR	Mão de Obra	H	0,9686871	17,88	17,32
Insumo	11873 SEINFRA	SOLDA 70X30	Material	KG	0,2500000	48,68	12,17
			MO sem LS =>	17,32 LS =>	0,00	MO com LS =>	17,32
			Valor do BDI =>	8,07		Valor com BDI =>	37,56

3.9.1	Código Banco	Descrição	Tipo	Und	Quant.	Valor Unit	Total
Composição	C2423 SEINFRA	TELA METÁLICA AÇO GALVANIZADO, MALHA (13 X 13)MM2	ESQUADRIAS METÁLICAS	m²	1,0000000	62,34	62,34
Insumo	10046 SEINFRA	AJUDANTE DE SERRALHEIRO	Mão de Obra	H	0,6707833	14,52	9,74
Insumo	11621 SEINFRA	PERFIL BATENTE DE AÇO (14/24)X44MM CHAPA 20 (DIVISÓRIA)	Material	KG	3,5000000	2,01	7,04
Insumo	11872 SEINFRA	SOLDA 50X50	Material	KG	0,1500000	53,81	8,07
Insumo	11858 SEINFRA	SERRALHEIRO	Mão de Obra	H	1,1179719	17,83	19,93
Insumo	12035 SEINFRA	TELA DE ARAME GALVANIZADO DE 2° FIO N.12 BWG	Material	m²	1,1500000	15,27	17,56
			MO sem LS =>	29,67 LS =>	0,00	MO com LS =>	29,67
			Valor do BDI =>	17,05		Valor com BDI =>	79,39

3.9.2	Código Banco	Descrição	Tipo	Und	Quant.	Valor Unit	Total
Composição	COMP-623364 Próprio	FORNECIMENTO E INSTALAÇÃO DE TUBOS EM AÇO GALVANIZADO 2" PARA ALAMBRADOS	SEDI - SERVIÇOS DIVERSOS	M	1,0000000	62,52	62,52
Insumo	12543 SEINFRA	SERVENTE	Mão de Obra	H	0,2237017	13,21	2,96
Insumo	12391 SEINFRA	PEDREIRO	Mão de Obra	H	0,3728362	17,83	6,65
Insumo	12171 SEINFRA	TUBO AÇO GALVANIZADO DE 50MM (2")	Material	M	1,4000000	29,58	41,41
Insumo	11100 SEINFRA	ESMALTE SINTETICO	Material	L	0,1200000	15,99	1,92
Insumo	12293 SEINFRA	ZARCÃO	Material	L	0,1000000	15,15	1,52
Insumo	11872 SEINFRA	SOLDA 50X50	Material	KG	0,1500000	53,81	8,07
			MO sem LS =>	9,60 LS =>	0,00	MO com LS =>	9,60
			Valor do BDI =>	17,10		Valor com BDI =>	79,62

3.10.1	Código Banco	Descrição	Tipo	Und	Quant.	Valor Unit	Total
Composição	COMP-030788 Próprio	LIMPEZA DE ESTRUTURA METÁLICA COM LIXAMENTO E ESCOVAMENTO PARA REMOÇÃO DE MATERIAIS INDESEJÁVEIS E CORROSÃO	SEDI - SERVIÇOS DIVERSOS	m²	1,0000000	3,94	3,94
Insumo	12543 SEINFRA	SERVENTE	Mão de Obra	H	0,2982689	13,21	3,94
			MO sem LS =>	3,94 LS =>	0,00	MO com LS =>	3,94
			Valor do BDI =>	1,08		Valor com BDI =>	5,02


3.10.2	Código Banco	Descrição	Tipo	Und	Quant.	Valor Unit	Total
Composição	C2473 SEINFRA	PINTURA C/ TINTA EPOXI EM ESTRUTURA DE AÇO CARBONO 50 MICRA C/REVÓLVER	SUPERFÍCIES METÁLICAS	m²	1,0000000	11,70	11,70
Insumo	10045 SEINFRA	AJUDANTE DE PINTOR	Mão de Obra	H	0,0521443	14,52	0,76
Insumo	11346 SEINFRA	LIXA PARA FERRO	Material	UN	0,2750000	0,98	0,27
Insumo	12395 SEINFRA	PINTOR	Mão de Obra	H	0,0968391	17,85	1,73
Insumo	11890 SEINFRA	SOLVENTE P/TINTA EPOXI E BORRACHA CLORADA	Material	L	0,0440000	28,16	1,24
Insumo	12093 SEINFRA	TINTA EPOXI PARA ACABAMENTO	Material	L	0,2090000	36,87	7,71
			MO sem LS =>	2,49 LS =>	0,00	MO com LS =>	2,49
			Valor do BDI =>	3,20		Valor com BDI =>	14,90

3.10.3	Código Banco	Descrição	Tipo	Und	Quant.	Valor Unit	Total
Composição	C4409 SEINFRA	PINTURA POLIURETANO EM ESTRUTURAS DE AÇO CARBONO, 65 MICRA C/ REVOLVER	SUPERFÍCIES METÁLICAS	m²	1,0000000	7,79	7,79
Insumo	10045 SEINFRA	AJUDANTE DE PINTOR	Mão de Obra	H	0,0670404	14,52	0,97
Insumo	11346 SEINFRA	LIXA PARA FERRO	Material	UN	0,2750000	0,98	0,27
Insumo	12395 SEINFRA	PINTOR	Mão de Obra	H	0,1266321	17,85	2,26
Insumo	12426 SEINFRA	SOLVENTE P/RESINA POLIURETANA	Material	L	0,0700000	13,28	0,93
Insumo	12249 SEINFRA	VERNIZ POLIURETANO PARA CONCRETO, ALVENARIA E ESTRUTURAS DE AÇO CARBONO	Material	L	0,2800000	11,99	3,36
			MO sem LS =>	3,23 LS =>	0,00	MO com LS =>	3,23
			Valor do BDI =>	2,13		Valor com BDI =>	9,92

3.10.4	Código Banco	Descrição	Tipo	Und	Quant.	Valor Unit	Total
Composição	C2898 SEINFRA	PINTURA HIDRACOR	PAREDES E FORROS	m²	1,0000000	6,92	6,92
Insumo	11347 SEINFRA	LIXA PARA MADEIRA/MASSA	Material	UN	0,2000000	0,41	0,08
Insumo	12353 SEINFRA	HIDRACOR	Material	KG	0,3500000	2,78	0,97
Insumo	12395 SEINFRA	PINTOR	Mão de Obra	H	0,2458733	17,85	4,39

NASCENTE CONSTRUÇÕES LTDA-EPP

CNPJ: 15.872.706/0001-51



Insumo	I2543 SEINFRA SERVENTE	Mão de Obra	H	0,1117607	13,21	1,48
		MO sem LS =>	5,87 LS =>	0,00	MO com LS	8,81
		Valor do BDI =>	1,89		Valor com BDI =>	8,81

3.10.5	Código Banco	Descrição	Tipo	Und	Quant.	Valor Unit	Total
Composição	C4167 SEINFRA	LATEX ACRÍLICO TRÊS DEMÃOS EM PAREDES INTERNAS S/ MASSA	PAREDES E FORROS	m²	1,0000000	15,19	15,19
Insumo	10045 SEINFRA	AJUDANTE DE PINTOR	Mão de Obra	H	0,2979429	14,52	4,33
Insumo	11490 SEINFRA	LÍQUIDO SELADOR PARA PINTURA LATEX	Material	L	0,1200000	9,00	1,08
Insumo	11347 SEINFRA	LIXA PARA MADEIRA/MASSA	Material	UN	0,2500000	0,41	0,10
Insumo	12395 SEINFRA	PINTOR	Mão de Obra	H	0,3724285	17,85	6,65
Insumo	12097 SEINFRA	TINTA LATEX ACRÍLICA	Material	L	0,2400000	12,64	3,03
			MO sem LS =>	10,97 LS =>	0,00	MO com LS	10,97
						=>	
			Valor do BDI =>	4,15		Valor com BDI =>	19,34

3.10.6	Código Banco	Descrição	Tipo	Und	Quant.	Valor Unit	Total
Composição	C1910 SEINFRA	PINTURA P/PISO À BASE LATEX ACRÍLICO, TIPO "NOVACOR"	PISO	m²	1,0000000	13,98	13,98
Insumo	10154 SEINFRA	ÁCIDO MURIÁTICO	Material	L	0,0800000	2,88	0,23
Insumo	12395 SEINFRA	PINTOR	Mão de Obra	H	0,3726397	17,85	6,65
Insumo	12543 SEINFRA	SERVENTE	Mão de Obra	H	0,2981119	13,21	3,94
Insumo	12097 SEINFRA	TINTA LATEX ACRÍLICA	Material	L	0,2500000	12,64	3,16
			MO sem LS =>	10,59 LS =>	0,00	MO com LS	10,59
						=>	
			Valor do BDI =>	3,82		Valor com BDI =>	17,80

3.10.7	Código Banco	Descrição	Tipo	Und	Quant.	Valor Unit	Total
Composição	C1041 SEINFRA	DEMARCAÇÃO DE QUADRA TIPO ESCOLAR C/TINTA ACRÍLICA	PISO	M	1,0000000	8,61	8,61
Insumo	10045 SEINFRA	AJUDANTE DE PINTOR	Mão de Obra	H	0,1489049	14,52	2,16
Insumo	11178 SEINFRA	FITA CREPE 16MM	Material	M	2,0000000	0,25	0,50
Insumo	12395 SEINFRA	PINTOR	Mão de Obra	H	0,2978096	17,85	5,32
Insumo	12083 SEINFRA	TINTA 100% ACRÍLICA	Material	L	0,0500000	12,64	0,63
			MO sem LS =>	7,48 LS =>	0,00	MO com LS	7,48
						=>	
			Valor do BDI =>	2,35		Valor com BDI =>	10,96

3.10.8	Código Banco	Descrição	Tipo	Und	Quant.	Valor Unit	Total
Composição	C1279 SEINFRA	ESMALTE DUAS DEMÃOS EM ESQUADRIAS DE FERRO	SUPERFÍCIES	m²	1,0000000	24,25	24,25
Insumo	10045 SEINFRA	AJUDANTE DE PINTOR	Mão de Obra	H	0,5960500	14,52	8,65
Insumo	10035 SEINFRA	AGUARRAZ MINERAL	Material	L	0,0300000	9,52	0,29
Insumo	11100 SEINFRA	ESMALTE SINTÉTICO	Material	L	0,1600000	15,99	2,56
Insumo	11346 SEINFRA	LIXA PARA FERRO	Material	UN	0,3000000	0,98	0,29
Insumo	12395 SEINFRA	PINTOR	Mão de Obra	H	0,5960500	17,85	10,64
Insumo	12293 SEINFRA	ZARCÃO	Material	L	0,1200000	15,15	1,82
			MO sem LS =>	19,29 LS =>	0,00	MO com LS	19,29
						=>	
			Valor do BDI =>	6,63		Valor com BDI =>	30,88


3.11.1	Código Banco	Descrição	Tipo	Und	Quant.	Valor Unit	Total
Composição	C1196 SEINFRA	ELETRODUTO PVC ROSC.INCL.CONEXÕES D= 25mm (3/4")	ELETRODUTOS DE PVC E CONEXÕES	M	1,0000000	9,73	9,73
Insumo	10042 SEINFRA	AJUDANTE DE ELETRICISTA	Mão de Obra	H	0,2232910	14,52	3,24
Insumo	12312 SEINFRA	ELETRICISTA	Mão de Obra	H	0,2232910	18,07	4,03
Insumo	11075 SEINFRA	ELETRODUTO DE PVC RIGIDO 3/4"	Material	M	1,1000000	2,23	2,45
			MO sem LS =>	7,28 LS =>	0,00	MO com LS	7,28
						=>	
			Valor do BDI =>	2,66		Valor com BDI =>	12,39

3.11.2	Código Banco	Descrição	Tipo	Und	Quant.	Valor Unit	Total
Composição	C1197 SEINFRA	ELETRODUTO PVC ROSC.INCL.CONEXÕES D= 32mm (1")	ELETRODUTOS DE PVC	M	1,0000000	14,41	14,41
Insumo	10042 SEINFRA	AJUDANTE DE ELETRICISTA	Mão de Obra	H	0,3351666	14,52	4,87
Insumo	12312 SEINFRA	ELETRICISTA	Mão de Obra	H	0,3351666	18,07	6,06
Insumo	11070 SEINFRA	ELETRODUTO DE PVC RIGIDO 1"	Material	M	1,1000000	3,17	3,49
			MO sem LS =>	10,92 LS =>	0,00	MO com LS	10,92
						=>	
			Valor do BDI =>	3,94		Valor com BDI =>	18,35

3.11.3	Código Banco	Descrição	Tipo	Und	Quant.	Valor Unit	Total
Composição	C0855 SEINFRA	CONDULETE DE PVC DE 1" TIPO C - E - LL - LR	QUADROS / CAIXAS	UN	1,0000000	18,94	18,94
Insumo	10042 SEINFRA	AJUDANTE DE ELETRICISTA	Mão de Obra	H	0,2979463	14,52	4,33
Insumo	10837 SEINFRA	CONDULETE DE PVC DE 1", TIPO C - E - LL - LR	Material	UN	1,0000000	9,23	9,23
Insumo	12312 SEINFRA	ELETRICISTA	Mão de Obra	H	0,2979463	18,07	5,38
			MO sem LS =>	9,71 LS =>	0,00	MO com LS	9,71
						=>	
			Valor do BDI =>	5,18		Valor com BDI =>	24,12

NASCENTE CONSTRUÇÕES LTDA-EPP

CNPJ: 15.372.706/0001-51



3.11.4		Código Banco	Descrição	Tipo	Und	Quant.	Valor Unit	Total
Composição	C2067 SEINFRA	QUADRO DE DISTRIBUIÇÃO DE LUZ EMBUTIR ATÉ 12 DIVISÕES 207X332X95mm, C/BARRAMENTO BARRAMENTO PRINCIPAL P/ BAIXA TENSÃO	QUADROS / CAIXAS	UN	1,0000000	183,57	183,57	
Insumo	I0194 SEINFRA	BARRAMENTO PRINCIPAL P/ BAIXA TENSÃO	Material	UN	1,0000000	22,42	22,42	
Insumo	I0195 SEINFRA	BARRAMENTO TERRA P/ BAIXA TENSÃO	Material	UN	1,0000000	18,54	18,54	
Insumo	I0193 SEINFRA	BARRAMENTO NEUTRO P/ BAIXA TENSÃO	Material	UN	1,0000000	22,80	22,80	
Insumo	I0042 SEINFRA	AJUDANTE DE ELETRICISTA	Mão de Obra	H	1,4900299	14,52	21,64	
Insumo	I2312 SEINFRA	ELETRICISTA	Mão de Obra	H	1,4900299	18,07	26,92	
Insumo	I1754 SEINFRA	QUADRO DISTRIBUIÇÃO LUZ 207X332X95MM	Material	UN	1,0000000	71,25	71,25	
			MO sem LS =>	48,56	LS =>	0,00	MO com LS =>	48,56
			Valor do BDI =>	50,21			Valor com BDI =>	233,78

3.11.6		Código Banco	Descrição	Tipo	Und	Quant.	Valor Unit	Total
Composição	C0540 SEINFRA	CABO ISOLADO PVC 750V 2,5MM2	FIOS, CABOS E	M	1,0000000	3,77	3,77	
Insumo	I0042 SEINFRA	AJUDANTE DE ELETRICISTA	Mão de Obra	H	0,0821936	14,52	1,19	
Insumo	I0356 SEINFRA	CABO ISOLADO PVC 750V 2,5 MM2	Material	M	1,0200000	1,07	1,09	
Insumo	I2312 SEINFRA	ELETRICISTA	Mão de Obra	H	0,0821936	18,07	1,49	
			MO sem LS =>	2,68	LS =>	0,00	MO com LS =>	2,68
			Valor do BDI =>	1,03			Valor com BDI =>	4,80

3.11.7		Código Banco	Descrição	Tipo	Und	Quant.	Valor Unit	Total
Composição	C0524 SEINFRA	CABO ISOLADO PVC 750V 10MM2	FIOS, CABOS E	M	1,0000000	7,31	7,31	
Insumo	I0042 SEINFRA	AJUDANTE DE ELETRICISTA	Mão de Obra	H	0,1044343	14,52	1,52	
Insumo	I0355 SEINFRA	CABO ISOLADO PVC 750V 10MM2	Material	M	1,0200000	3,83	3,91	
Insumo	I2312 SEINFRA	ELETRICISTA	Mão de Obra	H	0,1044343	18,07	1,89	
			MO sem LS =>	3,40	LS =>	0,00	MO com LS =>	3,40
			Valor do BDI =>	2,00			Valor com BDI =>	9,31

3.11.8		Código Banco	Descrição	Tipo	Und	Quant.	Valor Unit	Total
Composição	C1092 SEINFRA	DISJUNTOR MONOPOLAR EM QUADRO DE DISTRIBUIÇÃO 10A	BASES, CHAVES E DISJUNTORES	UN	1,0000000	14,64	14,64	
Insumo	I0042 SEINFRA	AJUDANTE DE ELETRICISTA	Mão de Obra	H	0,2236898	14,52	3,25	
Insumo	I2312 SEINFRA	ELETRICISTA	Mão de Obra	H	0,2236898	18,07	4,04	
Insumo	I0980 SEINFRA	DISJUNTOR MONOPOLAR 10A	Material	UN	1,0000000	7,35	7,35	
			MO sem LS =>	7,29	LS =>	0,00	MO com LS =>	7,29
			Valor do BDI =>	4,00			Valor com BDI =>	18,64

3.11.9		Código Banco	Descrição	Tipo	Und	Quant.	Valor Unit	Total
Composição	C1099 SEINFRA	DISJUNTOR MONOPOLAR EM QUADRO DE DISTRIBUIÇÃO 40A	BASES, CHAVES E DISJUNTORES	UN	1,0000000	19,61	19,61	
Insumo	I0042 SEINFRA	AJUDANTE DE ELETRICISTA	Mão de Obra	H	0,2233830	14,52	3,24	
Insumo	I2312 SEINFRA	ELETRICISTA	Mão de Obra	H	0,2233830	18,07	4,04	
Insumo	I0987 SEINFRA	DISJUNTOR MONOPOLAR 40A	Material	UN	1,0000000	12,33	12,33	
			MO sem LS =>	7,28	LS =>	0,00	MO com LS =>	7,28
			Valor do BDI =>	5,36			Valor com BDI =>	24,97

3.11.10		Código Banco	Descrição	Tipo	Und	Quant.	Valor Unit	Total
Composição	COMP-523185 Próprio	REFLETOR LED 150W - COR BRANCA - FORNECIMENTO E INSTALAÇÃO	SEDI - SERVIÇOS DIVERSOS	UN	1,0000000	148,37	148,37	
Insumo	I0042 SEINFRA	AJUDANTE DE ELETRICISTA	Mão de Obra	H	0,7450192	14,52	10,82	
Insumo	I2312 SEINFRA	ELETRICISTA	Mão de Obra	H	0,7450192	18,07	13,46	
Insumo	INS-678046 Próprio	REFLETOR LED 150W - COR BRANCA	Material	UN	1,0000000	124,09	124,09	
			MO sem LS =>	24,28	LS =>	0,00	MO com LS =>	24,28
			Valor do BDI =>	40,58			Valor com BDI =>	188,95

3.11.11		Código Banco	Descrição	Tipo	Und	Quant.	Valor Unit	Total
Composição	C0517 SEINFRA	CABO COBRE NU 10MM2	FIOS, CABOS E	M	1,0000000	6,97	6,97	
Insumo	I0042 SEINFRA	AJUDANTE DE ELETRICISTA	Mão de Obra	H	0,1043300	14,52	1,51	
Insumo	I0336 SEINFRA	CABO COBRE NU 10MM2	Material	M	1,0200000	3,50	3,57	
Insumo	I2312 SEINFRA	ELETRICISTA	Mão de Obra	H	0,1043300	18,07	1,89	
			MO sem LS =>	3,40	LS =>	0,00	MO com LS =>	3,40
			Valor do BDI =>	1,91			Valor com BDI =>	8,88

3.11.12		Código Banco	Descrição	Tipo	Und	Quant.	Valor Unit	Total
Composição	C0521 SEINFRA	CABO COBRE NU 50MM2	FIOS, CABOS E	M	1,0000000	24,44	24,44	
Insumo	I0042 SEINFRA	AJUDANTE DE ELETRICISTA	Mão de Obra	H	0,2310050	14,52	3,35	
Insumo	I0461 SEINFRA	CABO COBRE NU 50MM2	Material	M	1,0200000	16,58	16,91	
Insumo	I2312 SEINFRA	ELETRICISTA	Mão de Obra	H	0,2310050	18,07	4,17	
			MO sem LS =>	7,53	LS =>	0,00	MO com LS =>	7,53
			Valor do BDI =>	6,68			Valor com BDI =>	31,12

FLS
 244
 8.666.93
 COMISSÃO DE LICITAÇÃO

3.11.13	Código Banco	Descrição	Tipo	Und	Quant.	Valor Unit	Total	
Composição	COMP-348647	Próprio	ATERRAMENTO COMPLETO C/ HASTE 13X2000MM	SEDI - SERVIÇOS DIVERSOS	UN	1,0000000	147,58	
Insumo	10042 SEINFRA	AJUDANTE DE ELETRICISTA	Mão de Obra	H	2,6088697	14,52	37,85	
Insumo	12312 SEINFRA	ELETRICISTA	Mão de Obra	H	1,1172298	18,07	20,19	
Insumo	18083 SEINFRA	HASTE DE TERRA EM AÇO COBREADO, COM SEÇÃO CIRCULAR MÍNIMA DE 13 x 2000mm	Material	UN	1,0000000	17,03	17,03	
Insumo	10339 SEINFRA	CABO COBRE NU 35MM2	Material	M	3,0000000	11,91	35,73	
Insumo	10421 SEINFRA	CAIXA INSPEÇÃO DO TERRA	Material	UN	1,0000000	35,04	35,04	
Insumo	10841 SEINFRA	CONECTOR PARA HASTE TERRA	Material	UN	1,0000000	1,75	1,75	
			MO sem LS =>	58,04	LS =>	0,00	MO com LS =>	58,04
							=>	
			Valor do BDI =>	40,37			Valor com BDI =>	187,96

3.11.14	Código Banco	Descrição	Tipo	Und	Quant.	Valor Unit	Total	
Composição	C4767 SEINFRA	HASTE DE TERRA EM AÇO COBREADO, COM SEÇÃO CIRCULAR MÍNIMA DE 13X2000MM	OUTROS ELEMENTOS	UN	1,0000000	59,15	59,15	
Insumo	10042 SEINFRA	AJUDANTE DE ELETRICISTA	Mão de Obra	H	1,7881582	14,52	25,96	
Insumo	12312 SEINFRA	ELETRICISTA	Mão de Obra	H	0,8940790	18,07	16,16	
Insumo	18083 SEINFRA	HASTE DE TERRA EM AÇO COBREADO, COM SEÇÃO CIRCULAR MÍNIMA DE 13 x 2000mm	Material	UN	1,0000000	17,03	17,03	
			MO sem LS =>	42,12	LS =>	0,00	MO com LS =>	42,12
							=>	
			Valor do BDI =>	16,18			Valor com BDI =>	75,33

3.12.1	Código Banco	Descrição	Tipo	Und	Quant.	Valor Unit	Total	
Composição	C4760 SEINFRA	TUBO PVC SÉRIE REFORÇADA P/ ESGOTO D=100MM (4") - INCLUSIVE CONEXÕES	TUBOS E CONEXÕES DE PVC	M	1,0000000	29,80	29,80	
Insumo	10043 SEINFRA	AJUDANTE DE ENCANADOR	Mão de Obra	H	0,4470240	14,52	6,49	
Insumo	10026 SEINFRA	ADESIVO PARA TUBO DE PVC RIGIDO	Material	KG	0,0074000	32,45	0,24	
Insumo	12320 SEINFRA	ENCANADOR	Mão de Obra	H	0,4470240	17,83	7,97	
Insumo	11888 SEINFRA	SOLUÇÃO LIMPADORA PARA PVC RIGIDO	Material	L	0,0113000	23,96	0,27	
Insumo	16205 SEINFRA	TUBO PVC ESGOTO SERIE R JEI DN 100	Material	M	1,1000000	13,48	14,83	
			MO sem LS =>	14,46	LS =>	0,00	MO com LS =>	14,46
							=>	
			Valor do BDI =>	8,15			Valor com BDI =>	37,95

3.13.1	Código Banco	Descrição	Tipo	Und	Quant.	Valor Unit	Total	
Composição	C1349 SEINFRA	ESTRUTURA METÁLICA DE TRAVES DE FUTSAL	URBANIZAÇÃO	CJ	1,0000000	657,35	657,35	
Insumo	11137 SEINFRA	ESTRUTURA METALICA DE TRAVES DE FUTSAL	Material	CJ	1,0000000	657,35	657,35	
			MO sem LS =>	0,00	LS =>	0,00	MO com LS =>	0,00
							=>	
			Valor do BDI =>	179,79			Valor com BDI =>	837,14

3.13.2	Código Banco	Descrição	Tipo	Und	Quant.	Valor Unit	Total	
Composição	C1347 SEINFRA	ESTRUTURA METÁLICA C/ TABELAS DE BASQUETE	URBANIZAÇÃO	CJ	1,0000000	1.599,85	1.599,85	
Composição	C3268 SEINFRA	CONCRETO P/VIBR., FCK=10MPa COM AGREGADO PRODUZIDO (S/TRANSP.)	CONCRETOS	m³	0,0865000	235,51	20,37	
Insumo	11139 SEINFRA	ESTRUTURA METALICA P/ BASQUETE	Material	CJ	1,0000000	1.278,19	1.278,19	
Insumo	11911 SEINFRA	TABELAS DE BASQUETE	Material	CJ	1,0000000	301,29	301,29	
			MO sem LS =>	7,80	LS =>	0,00	MO com LS =>	7,80
							=>	
			Valor do BDI =>	437,56			Valor com BDI =>	2.037,41

3.13.3	Código Banco	Descrição	Tipo	Und	Quant.	Valor Unit	Total	
Composição	C1351 SEINFRA	ESTRUTURA METÁLICA P/ REDE DE VOLEY	URBANIZAÇÃO	CJ	1,0000000	264,77	264,77	
Insumo	11140 SEINFRA	ESTRUTURA METALICA P/ REDE DE VOLEY	Material	CJ	1,0000000	264,77	264,77	
			MO sem LS =>	0,00	LS =>	0,00	MO com LS =>	0,00
							=>	
			Valor do BDI =>	72,41			Valor com BDI =>	337,18

4.1.1	Código Banco	Descrição	Tipo	Und	Quant.	Valor Unit	Total	
Composição	C1628 SEINFRA	LIMPEZA GERAL	LIMPEZA FINAL	m²	1,0000000	6,89	6,89	
Insumo	12543 SEINFRA	SERVENTE	Mão de Obra	H	0,5215783	13,21	6,89	
			MO sem LS =>	6,89	LS =>	0,00	MO com LS =>	6,89
							=>	
			Valor do BDI =>	1,88			Valor com BDI =>	8,77

Composições Auxiliares


	Código Banco	Descrição	Tipo	Und	Quant.	Valor Unit	Total	
Composição	C3130 SEINFRA	AREIA DE RIO - EXTRAÇÃO	PRODUÇÃO DE	m³	1,0000000	5,31	5,31	
Insumo	10596 SEINFRA	CARREGADEIRA DE PNEUS HP 180 (CHI)	Equipamento	H	0,0000000	66,51	0,00	
Insumo	10710 SEINFRA	CARREGADEIRA DE PNEUS HP 180 (CHP)	Equipamento	H	0,0139000	194,85	2,71	
Insumo	12543 SEINFRA	SERVENTE	Mão de Obra	H	0,0278000	13,21	0,37	
Insumo	10666 SEINFRA	TRATOR DE ESTEIRAS C/LÂMINA E ESC. HP 155 (CHI)	Equipamento	H	0,0007000	59,01	0,04	
Insumo	10779 SEINFRA	TRATOR DE ESTEIRAS C/LÂMINA E ESC. HP 155 (CHP)	Equipamento	H	0,0132000	166,36	2,20	
			MO sem LS =>	0,37	LS =>	0,00	MO com LS =>	0,37
							=>	
			Valor do BDI =>	1,45			Valor com BDI =>	8,77

[Handwritten signatures and marks]



NASCENTE CONSTRUÇÕES LTDA-EPP

CNPJ: 15.972.706/0001-51



	Código Banco	Descrição	Tipo	Und	Quant.	Valor Unit	Total	
Composição	C0164	SEINFRA ARGAMASSA DE CIMENTO E AREIA PEN. TRAÇO 1:3	ARGAMASSA DE	m³	1,0000000	640,16	640,16	
Insumo	I0109	SEINFRA AREIA MEDIA	Material	m³	1,2160000	38,00	46,21	
Insumo	I0805	SEINFRA CIMENTO PORTLAND	Material	KG	486,0000000	0,34	165,24	
Insumo	I2543	SEINFRA SERVENTE	Mão de Obra	H	32,4500000	13,21	428,89	
			MO sem LS =>	428,66	LS =>	0,00	MO com LS =>	428,66
			Valor do BDI =>	175,07			Valor com BDI =>	815,18

	Código Banco	Descrição	Tipo	Und	Quant.	Valor Unit	Total	
Composição	C3253	SEINFRA BRITA PRODUZIDA PARA USOS DIVERSOS	PRODUÇÃO DE	m³	1,0000000	57,07	57,07	
Composição	C3235	SEINFRA ROCHA PARA BRITAGEM	PRODUÇÃO DE	m³	1,1000000	24,97	27,47	
Auxiliar			MATERIAIS					
Insumo	I0708	SEINFRA CARREGADEIRA DE PNEUS HP 111 (CHP)	Equipamento	H	0,0258000	115,88	2,99	
Insumo	I0618	SEINFRA CONJUNTO DE BRITAGEM 30 M3/H (CHI)	Equipamento	H	0,0000000	144,52	0,00	
Insumo	I0594	SEINFRA CARREGADEIRA DE PNEUS HP 111 (CHI)	Equipamento	H	0,0158000	42,37	0,67	
Insumo	I0732	SEINFRA CONJUNTO DE BRITAGEM 30 M3/H (CHP)	Equipamento	H	0,0417000	272,40	11,36	
Insumo	I0626	SEINFRA GRUPO GERADOR 145 KVA (CHI)	Equipamento	H	0,0000000	17,66	0,00	
Insumo	I0740	SEINFRA GRUPO GERADOR 145 KVA (CHP)	Equipamento	H	0,0417000	93,74	3,91	
Insumo	I2528	SEINFRA PEÇAS DE DESGASTE DO BRITADOR	Material	CJ	0,0004000	19 804,34	7,92	
Insumo	I2543	SEINFRA SERVENTE	Mão de Obra	H	0,2083000	13,21	2,75	
			MO sem LS =>	12,63	LS =>	0,00	MO com LS =>	12,63
			Valor do BDI =>	15,61			Valor com BDI =>	72,68

	Código Banco	Descrição	Tipo	Und	Quant.	Valor Unit	Total	
Composição	C0840	SEINFRA CONCRETO PMIBR., FCK 15 MPa COM AGREGADO ADQUIRIDO	CONCRETOS	m³	1,0000000	266,82	266,82	
Insumo	I0682	SEINFRA BETONEIRA ELÉTRICA 580L (CHP)	Equipamento	H	0,7140000	14,63	10,45	
Insumo	I0109	SEINFRA AREIA MEDIA	Material	m³	0,8872000	38,00	33,71	
Insumo	I0805	SEINFRA CIMENTO PORTLAND	Material	KG	294,0000000	0,34	99,96	
Insumo	I1605	SEINFRA PEDRISCO	Material	m³	0,8360000	51,96	43,44	
Insumo	I2543	SEINFRA SERVENTE	Mão de Obra	H	6,0000000	13,21	79,26	
			MO sem LS =>	79,26	LS =>	0,00	MO com LS =>	79,26
			Valor do BDI =>	72,97			Valor com BDI =>	339,79

	Código Banco	Descrição	Tipo	Und	Quant.	Valor Unit	Total	
Composição	C0842	SEINFRA CONCRETO PMIBR., FCK 20 MPa COM AGREGADO ADQUIRIDO	CONCRETOS	m³	1,0000000	279,79	279,79	
Insumo	I0682	SEINFRA BETONEIRA ELÉTRICA 580L (CHP)	Equipamento	H	0,7140000	14,63	10,45	
Insumo	I0109	SEINFRA AREIA MEDIA	Material	m³	0,8527000	38,00	32,40	
Insumo	I0805	SEINFRA CIMENTO PORTLAND	Material	KG	336,0000000	0,34	114,24	
Insumo	I1605	SEINFRA PEDRISCO	Material	m³	0,8360000	51,96	43,44	
Insumo	I2543	SEINFRA SERVENTE	Mão de Obra	H	6,0000000	13,21	79,26	
			MO sem LS =>	79,26	LS =>	0,00	MO com LS =>	79,26
			Valor do BDI =>	76,52			Valor com BDI =>	356,31

	Código Banco	Descrição	Tipo	Und	Quant.	Valor Unit	Total	
Composição	C3268	SEINFRA CONCRETO PMIBR., FCK=10MPa COM AGREGADO PRODUZIDO (S/TRANSP.)	CONCRETOS	m³	1,0000000	235,51	235,51	
Composição	C3253	SEINFRA BRITA PRODUZIDA PARA USOS DIVERSOS	PRODUÇÃO DE	m³	0,8360000	57,07	47,71	
Auxiliar			MATERIAIS					
Composição	C3130	SEINFRA AREIA DE RIO - EXTRAÇÃO	PRODUÇÃO DE	m³	0,9197000	5,31	4,89	
Auxiliar			MATERIAIS					
Insumo	I0566	SEINFRA BETONEIRA COM MOTOR A DIESEL (CHI)	Equipamento	H	0,0000000	13,60	0,00	
Insumo	I0680	SEINFRA BETONEIRA COM MOTOR A DIESEL (CHP)	Equipamento	H	1,0000000	17,29	17,29	
Insumo	I0805	SEINFRA CIMENTO PORTLAND	Material	KG	254,0000000	0,34	86,36	
Insumo	I2543	SEINFRA SERVENTE	Mão de Obra	H	6,0000000	13,21	79,26	
			MO sem LS =>	90,16	LS =>	0,00	MO com LS =>	90,16
			Valor do BDI =>	64,41			Valor com BDI =>	299,92

	Código Banco	Descrição	Tipo	Und	Quant.	Valor Unit	Total	
Composição	95371	SINAPI CURSO DE CAPACITAÇÃO PARA PEDREIRO (ENCARGOS COMPLEMENTARES) - HORISTA	SEDI - SERVIÇOS DIVERSOS	H	1,0000000	0,19	0,19	
Insumo	00004750	SINAPI PEDREIRO	Mão de Obra	H	0,0146000	12,87	0,19	
			MO sem LS =>	0,19	LS =>	0,00	MO com LS =>	0,19
			Valor do BDI =>	0,05			Valor com BDI =>	0,24

	Código Banco	Descrição	Tipo	Und	Quant.	Valor Unit	Total	
Composição	95378	SINAPI CURSO DE CAPACITAÇÃO PARA SERVENTE (ENCARGOS COMPLEMENTARES) - HORISTA	SEDI - SERVIÇOS DIVERSOS	H	1,0000000	0,13	0,13	
Insumo	00006111	SINAPI SERVENTE DE OBRAS	Mão de Obra	H	0,0146000	8,69	0,13	
			MO sem LS =>	0,13	LS =>	0,00	MO com LS =>	0,13
			Valor do BDI =>	0,03			Valor com BDI =>	0,16

NASCENTE CONSTRUÇÕES LTDA-EPP

CNPJ: 15.872.706/0001-51



Composição	Código Banco	Descrição	Tipo	Und	Quant.	Valor Unit	Total	
	C1400 SEINFRA	FORMA DE TÁBUAS DE 1" DE 3A. P/FUNDAÇÕES UTIL. 5 X	FORMAS	m²	1,0000000	53,56	53,56	
Insumo	10041 SEINFRA	AJUDANTE DE CARPINTEIRO	Mão de Obra	H	1,3000000	14,52	18,88	
Insumo	10498 SEINFRA	CARPINTEIRO	Mão de Obra	H	1,3000000	17,83	23,16	
Insumo	10965 SEINFRA	DESMOLDANTE PARA FORMAS	Material	L	0,4000000	6,18	2,47	
Insumo	11728 SEINFRA	PREGO 18X27 (2 1/2 X 10)	Material	KG	0,1500000	8,39	1,26	
Insumo	11916 SEINFRA	TABUA DE 1" DE 3A. - L = 30cm	Material	M	1,0000000	6,01	6,01	
Insumo	11846 SEINFRA	SARRAFO DE 1"X4"	Material	M	0,5000000	3,53	1,77	
			MO sem LS =>	42,06	LS =>	0,00	MO com LS	42,06
							=>	
			Valor do BDI =>	14,65			Valor com BDI =>	68,21

Composição	Código Banco	Descrição	Tipo	Und	Quant.	Valor Unit	Total	
	C1603 SEINFRA	LANÇAMENTO E APLICAÇÃO DE CONCRETO C/ ELEVAÇÃO	CONCRETOS	m³	1,0000000	194,83	194,83	
Insumo	12391 SEINFRA	PEDREIRO	Mão de Obra	H	5,0000000	17,83	89,15	
Insumo	12543 SEINFRA	SERVENTE	Mão de Obra	H	8,0000000	13,21	105,68	
			MO sem LS =>	194,83	LS =>	0,00	MO com LS	194,83
							=>	
			Valor do BDI =>	53,29			Valor com BDI =>	248,12

Composição	Código Banco	Descrição	Tipo	Und	Quant.	Valor Unit	Total	
	88309 SINAPI	PEDREIRO COM ENCARGOS COMPLEMENTARES	SEDI - SERVIÇOS	H	1,0000000	17,02	17,02	
Composição Auxiliar	95371 SINAPI	CURSO DE CAPACITAÇÃO PARA PEDREIRO (ENCARGOS COMPLEMENTARES) - HORISTA	SEDI - SERVIÇOS DIVERSOS	H	1,0000000	0,19	0,19	
Insumo	00037370 SINAPI	ALIMENTACAO - HORISTA (COLETADO CAIXA)	Outros	H	1,0000000	1,90	1,90	
Insumo	00043489 SINAPI	EPI - FAMILIA PEDREIRO - HORISTA (ENCARGOS COMPLEMENTARES - COLETADO CAIXA)	Equipamento	H	1,0000000	0,72	0,72	
Insumo	00037372 SINAPI	EXAMES - HORISTA (COLETADO CAIXA)	Outros	H	1,0000000	0,26	0,26	
Insumo	00043465 SINAPI	FERRAMENTAS - FAMILIA PEDREIRO - HORISTA (ENCARGOS COMPLEMENTARES - COLETADO CAIXA)	Equipamento	H	1,0000000	0,37	0,37	
Insumo	00004750 SINAPI	PEDREIRO	Mão de Obra	H	1,0000000	12,87	12,87	
Insumo	00037373 SINAPI	SEGURO - HORISTA (COLETADO CAIXA)	Taxas	H	1,0000000	0,05	0,05	
Insumo	00037371 SINAPI	TRANSPORTE - HORISTA (COLETADO CAIXA)	Serviços	H	1,0000000	0,66	0,66	
			MO sem LS =>	13,06	LS =>	0,00	MO com LS	13,06
							=>	
			Valor do BDI =>	4,65			Valor com BDI =>	21,67

Composição	Código Banco	Descrição	Tipo	Und	Quant.	Valor Unit	Total	
	C3235 SEINFRA	ROCHA PARA BRITAGEM	PRODUÇÃO DE	m³	1,0000000	24,97	24,97	
Insumo	10221 SEINFRA	BLASTER	Mão de Obra	H	0,0588000	20,57	1,21	
Insumo	10860 SEINFRA	CORDEL DETONANTE	Material	M	1,2400000	2,98	3,70	
Insumo	10728 SEINFRA	COMPRESSOR DE AR 250 PCM (CHP)	Equipamento	H	0,0588000	68,57	3,91	
Insumo	10614 SEINFRA	COMPRESSOR DE AR 250 PCM (CHI)	Equipamento	H	0,0000000	21,17	0,00	
Insumo	12507 SEINFRA	DINAMITE 60%	Material	KG	0,0500000	14,86	0,74	
Insumo	12326 SEINFRA	ESPOLETA	Material	UN	0,0090000	3,30	0,03	
Insumo	12568 SEINFRA	DINAMITE GRANULADA	Material	KG	0,5400000	8,66	4,68	
Insumo	12329 SEINFRA	ESTOPIM	Material	M	0,0600000	4,12	0,25	
Insumo	10645 SEINFRA	PERFURATRIZ PNEUMÁTICA (CHI)	Equipamento	H	0,0000000	13,40	0,00	
Insumo	10759 SEINFRA	PERFURATRIZ PNEUMÁTICA (CHP)	Equipamento	H	0,1765000	14,04	2,48	
Insumo	12543 SEINFRA	SERVENTE	Mão de Obra	H	0,5882000	13,21	7,77	
Insumo	12535 SEINFRA	SÉRIE DE BROCAS S.12 D=22MM	Material	JG	0,0005000	419,63	0,21	
			MO sem LS =>	8,98	LS =>	0,00	MO com LS	8,98
							=>	
			Valor do BDI =>	6,83			Valor com BDI =>	31,80

Composição	Código Banco	Descrição	Tipo	Und	Quant.	Valor Unit	Total	
	88316 SINAPI	SERVENTE COM ENCARGOS COMPLEMENTARES	SEDI - SERVIÇOS	H	1,0000000	12,73	12,73	
Composição Auxiliar	95378 SINAPI	CURSO DE CAPACITAÇÃO PARA SERVENTE (ENCARGOS COMPLEMENTARES) - HORISTA	SEDI - SERVIÇOS DIVERSOS	H	1,0000000	0,13	0,13	
Insumo	00037370 SINAPI	ALIMENTACAO - HORISTA (COLETADO CAIXA)	Outros	H	1,0000000	1,90	1,90	
Insumo	00043491 SINAPI	EPI - FAMILIA SERVENTE - HORISTA (ENCARGOS COMPLEMENTARES - COLETADO CAIXA)	Equipamento	H	1,0000000	0,76	0,76	
Insumo	00037372 SINAPI	EXAMES - HORISTA (COLETADO CAIXA)	Outros	H	1,0000000	0,26	0,26	
Insumo	00043467 SINAPI	FERRAMENTAS - FAMILIA SERVENTE - HORISTA (ENCARGOS COMPLEMENTARES - COLETADO CAIXA)	Equipamento	H	1,0000000	0,28	0,28	
Insumo	00006111 SINAPI	SERVENTE DE OBRAS	Mão de Obra	H	1,0000000	8,69	8,69	
Insumo	00037373 SINAPI	SEGURO - HORISTA (COLETADO CAIXA)	Taxas	H	1,0000000	0,05	0,05	
Insumo	00037371 SINAPI	TRANSPORTE - HORISTA (COLETADO CAIXA)	Serviços	H	1,0000000	0,66	0,66	
			MO sem LS =>	8,82	LS =>	0,00	MO com LS	8,82
							=>	
			Valor do BDI =>	3,48			Valor com BDI =>	16,21

Tipo de Licitação Tomada de Preço
 Abertura da Licitação 29/07/2020 09:00
 Número do Processo Licitatório 0907.03/2020

RAMON RAMIRES FARIAS NORONHA
 CPF: 626.739.233-72
 SÓCIO ADMINISTRADOR

Total sem BDI 188.522,90
 Total do BDI 51.561,01
 Total Geral 240.083,91

Rodrigo Viana Batista
 Eng.º Civil Crea nº 14753/D-Ce
 CPF: 580.389.733-72
 Resp. Técnico



NASCENTE CONSTRUÇÕES LTDA-EPP

CNPJ: 15.872.706/0001-51

FLS
244
LEI: 8/666.93
COMISSÃO DE LICITAÇÃO

ENCARGOS SOCIAIS			
Obra:	EXECUÇÃO DE RECUPERAÇÃO DE DIVERSAS QUADRAS ESPORTIVAS POR LOTE NOS BAIROS: ANCURI, CARAPIÓ, JABUTI E RIACHÃO NO MUNICÍPIO DE ITAITINGA/CE.		
Local:	Itaitinga - CE	FONTE	VERSÃO
Data:	29.07.2020	Seinfra	026.1 Desonerada
Cliente:	Prefeitura Municipal de Itaitinga		

COD	DESCRIÇÃO	TABELA 026.1		TABELA 0.26	
		HORISTA %	MENSALISTA %	HORISTA %	MENSALISTA %
A	ENCARGOS SOCIAIS BÁSICOS	16,80	16,80	36,80	36,80
A1	INSS	0,00	0,00	20,00	20,00
A2	SESI	1,50	1,50	1,50	1,50
A3	SENAI	1,00	1,00	1,00	1,00
A4	INCRA	0,20	0,20	0,20	0,20
A5	SEBRAE	0,60	0,60	0,60	0,60
A6	SALÁRIO EDUCAÇÃO	2,50	2,50	2,50	2,50
A7	SEGURO DE ACIDENTES	3,00	3,00	3,00	3,00
A8	FGTS	8,00	8,00	8,00	8,00
B	ENCARGOS SOCIAIS C/	44,97	16,84	44,97	16,84
B1	DESCANSO SEMANAL	17,85	0,00	17,85	0,00
B2	FERIADOS	3,71	0,00	3,71	0,00
B3	AUXILIO ENFERMIDADE	0,92	0,71	0,92	0,71
B4	13º SALÁRIO	10,83	8,33	10,83	8,33
B5	LICENÇA PATERNIDADE	0,07	0,06	0,07	0,06
B6	FALTAS JUSTIFICADAS	0,72	0,56	0,72	0,56
B7	DIAS DE CHUVA	1,55	0,00	1,55	0,00
B8	AUXILIO ACIDENTE DE	0,11	0,09	0,11	0,09
B9	FÉRIAS GOZADAS	9,18	7,07	9,18	7,07
B10	SALÁRIO MATERNIDADE	0,03	0,02	0,03	0,02

C	ENCARGOS SOCIAIS S/ INCIDÊNCIA DE A	15,41	11,86	15,41	11,86
C1	AVISO PRÉVIO INDENIZADO	5,60	4,31	5,60	4,31
C2	AVISO PRÉVIO TRABALHADO	0,13	0,10	0,13	0,10
C3	FÉRIAS INDENIZADAS	4,40	3,39	4,40	3,70
C4	DEPOSITO DE RECISÃO S/ JUSTA CAUSA	4,81	3,70	4,81	3,70
C5	INDENIZAÇÃO ADICIONAL	0,47	0,36	0,47	0,36

D	REINCIDÊNCIAS DE UM GRUPO SOBRE O OUTRO	8,02	3,19	17,05	6,58
D1	REINCIDÊNCIAS DE GRUPO A SOBRE GRUPO B	7,55	2,83	16,55	6,20
D2	REINCIDÊNCIA DE GRUPO A SOBRE AVISO PRÉVIO TRABALHADO E REINCIDÊNCIA DO FGTS SOBRE AVISO PRÉVIO INDENIZADO	0,47	0,36	0,55	0,38
TOTAL (A+B+C+D)		85,20	48,69	114,23	72,08

NASCENTE CONSTRUÇÕES LTDA - EPP
 RAMON RAMIRES FARIAS NORONHA
 CPF: 620.739.233-72
 SÓCIO ADMINISTRADOR

NASCENTE CONSTRUÇÕES LTDA
 Rodrigo Viana Batista
 Eng. Civil Crea nº 14753/D-Ce
 CPF: 580.389.733-72
 Resp. Técnico

End. Rua Raimundo Lourenço da Costa nº 307, Lagoinha-Horizonte/Ce- Cep 62 887-010- Complemento Br 115 Km 38 5 - Fone (85) 3336-0026 - Email: nascenteitda@yahoo.com - Insc. Municipal 553579

X
 [Handwritten signatures]

NASCENTE CONSTRUÇÕES LTDA-EPP

CNPJ: 15.872.706/0001-51

PREFEITURA MUNICIPAL DE ITAITINGA
FLS
2445

LEI: 8.866.93
PROCESSO DE LICITAÇÃO

COMPOSIÇÃO DO BDI			
Obra:	EXECUÇÃO DE RECUPERAÇÃO DE DIVERSAS QUADRAS ESPORTIVAS POR LOTE NOS BAIRROS ANCURI, CARAPIÓ, JABUTI E RIACHÃO NO MUNICÍPIO DE ITAITINGA/CE.		
Local:	Itaitinga - CE	FONTE	VERSÃO
Data:	29.07.2020	BDI: 27,35%	
Cliente:	Prefeitura Municipal de Itaitinga		

COD	DESCRIÇÃO	%
-----	-----------	---

Benefício		
S + G	Garantia/seguros	0,80
L	Lucro	6,16
TOTAL		6,96

Despesas Indiretas		
AC	Administração Central	3,00
DF	Despesas Financeiras	0,59
R	Riscos	0,97
TOTAL		4,56

I Impostos		
	COFINS	3,00
	ISS	4,00
	PIS	0,65
TOTAL		7,65

BDI = 27,35%

$$(1+AC+S+R+G)*(1+DF)*(1+L)/(1-I)-1$$


NASCENTE CONSTRUÇÕES LTDA - EPP


RAMON RAMIRES FARIAS NORONHA

CPF: 620.739.233-72

SÓCIO ADMINISTRADOR

NASCENTE CONSTRUÇÕES LTDA


Rodrigo Viana Batista


Eng.º Civil Crea nº 14753/D-Ce

CPE: 580.389.733-72

Resp. Técnico

NASCENTE CONSTRUÇÕES LTDA-EPP

CNPJ: 15.972.706/0001-51



ENCARGOS SOCIAIS			
Obra:	EXECUÇÃO DE RECUPERAÇÃO DE DIVERSAS QUADRAS ESPORTIVAS POR LOTE NOS BAIRROS: ANCURI, CARAPIÓ, JABUTI E RIACHÃO NO MUNICÍPIO DE ITAITINGA/CE.		
Local:	Itaitinga - CE	FONTE	VERSÃO
Data:	29.07.2020	SINAPI	DESONERADA
Cliente:	Prefeitura Municipal de Itaitinga	SINAPI	NÃO DESONERADA

COD	DESCRIÇÃO	SINAPI COM DESONERAÇÃO		SINAPI SEM DESONERAÇÃO	
		HORISTA %	MENSALISTA %	HORISTA %	MENSALISTA %
A	ENCARGOS SOCIAIS BÁSICOS	16,80	16,80	36,80	36,80
A1	INSS	0,00	0,00	20,00	20,00
A2	SESI	1,50	1,50	1,50	1,50
A3	SENAI	1,00	1,00	1,00	1,00
A4	INCRA	0,20	0,20	0,20	0,20
A5	SEBRAE	0,60	0,60	0,60	0,60
A6	SALÁRIO EDUCAÇÃO	2,50	2,50	2,50	2,50
A7	SEGURO DE ACIDENTES	3,00	3,00	3,00	3,00
A8	FGTS	8,00	8,00	8,00	8,00
B	ENCARGOS SOCIAIS C/	44,97	16,84	44,97	16,84
B1	DESCANSO SEMANAL	17,85	0,00	17,85	0,00
B2	FERIADOS	3,71	0,00	3,71	0,00
B3	AUXILIO ENFERMIDADE	0,90	0,69	0,90	0,69
B4	13º SALÁRIO	10,83	8,33	10,83	8,33
B5	LICENÇA PATERNIDADE	0,07	0,06	0,07	0,06
B6	FALTAS JUSTIFICADAS	0,72	0,56	0,72	0,56
B7	DIAS DE CHUVA	1,55	0,00	1,55	0,00
B8	AUXILIO ACIDENTE DE	0,11	0,09	0,11	0,09
B9	FÉRIAS GOZADAS	9,20	7,08	9,20	7,08
B10	SALÁRIO MATERNIDADE	0,03	0,03	0,03	0,03

C	ENCARGOS SOCIAIS S/	14,34	11,03	14,34	11,03
C1	AVISO PRÉVIO	5,56	4,28	5,56	4,28
C2	AVISO PRÉVIO	0,13	0,10	0,13	0,10
C3	FÉRIAS INDENIZADAS	4,37	3,36	4,37	3,36
C4	DEPOSITO DE RECISÃO S/	3,81	2,93	3,81	2,93
C5	INDENIZAÇÃO ADICIONAL	0,47	0,36	0,47	0,36

D	REINCIDÊNCIAS DE UM	8,02	3,19	17,04	6,58
D1	REINCIDÊNCIAS DE GRUPO A SOBRE GRUPO B	7,55	2,83	16,55	6,20
	REINCIDÊNCIA DE GRUPO A SOBRE AVISO PRÉVIO TRABALHADO E REINCIDÊNCIA DO FGTS SOBRE AVISO PRÉVIO INDENIZADO	0,47	0,36	0,49	0,38
TOTAL (A+B+C+D)		84,13	47,86	113,15	71,25

NASCENTE CONSTRUÇÕES LTDA - EPP

RAMON RAMIRES FARIAS NORONHA
CPF: 620.739.233-72
SÓCIO ADMINISTRADOR

NASCENTE CONSTRUÇÕES LTDA

Rodrigo Viana Batista
Eng.º Civil Crea nº 14753/D-Ce
CPF: 580.389.733-72
Resp. Técnico

End. Rua Raimundo Lourenço da Costa nº 307, Lagoinha-Horizonte/CE - Cep 62 887-010- Complemento Br 115 Km 38 5 - Fone (85) 3336-0026 - Email: nasce1teltda@yahoo.com - Insc. Municipal 553579