



**CONSTRUÇÕES E LOCAÇÕES LTDA - ME**

**PROPOSTA**

À  
Prefeitura Municipal de ITAITINGA  
Comissão Permanente de Licitação.

**REF.: TOMADA DE PREÇOS Nº 0704.01/2017/TP.**

**OBJETO: EXECUÇÃO DE 01 (UMA) UNIDADE BASICA DE SAÚDE (UBS) NO PARQUE SANTO ANTONIO DE ITAITINGA/CE**

Prezados (as) Senhores (as),

Apresentamos a V. Sas., nossa proposta para o objeto do Edital de TOMADA DE PREÇOS Nº 3003.02/2017/TP, pelo PREÇO GLOBAL de **R\$ 658.878,36 (SEISCENTOS E CINQUENTA E OITO MIL OITOCENTOS E SETENTA E OITO REAIS E TRINTA E SEIS CENTAVOS)**, com prazo de execução de **até 300 (trezentos) dias**. Conta bancaria Banco do Brasil com número de agencia: **3880-6** e conta corrente nº: **18.723-2**

Caso nos seja adjudicado o objeto da presente licitação, nos comprometemos a assinar o contrato no prazo determinado no documento de convocação, indicando para esse fim o Senhor Cleyton Cardoso Ferreira, portadora da carteira de Identidade nº. 2006005269393, CNH/CE 06561775189 e CPF nº 045.095.223-12, como representante legal desta empresa.

Informamos que o prazo de validade da nossa proposta é de **60 (sessenta) dias** corridos, a contar da data da abertura da licitação.

Declaramos que os valores acima estão inclusos para cada item constante da Planilha de Orçamento todos os custos diretos e indiretos, tais como: materiais, custo horário de utilização de equipamentos, mão-de-obra, encargos sociais, impostos/taxas, despesas administrativas, transportes, seguros e lucro.

Finalizando, declaramos que assumimos inteira responsabilidade pela execução dos serviços objeto deste Edital e que serão executados conforme exigência editalícia e contratual, e que serão iniciados dentro do prazo de até 10 (dez) dias consecutivos, contados a partir da data de recebimento da Ordem de Serviço. Informamos ainda que todos os encargos, impostos, custos com pessoal, deslocamento e lucros não são incluídos nos valores acima.

Atenciosamente,

Itaitinga, 27 de Abril de 2017



*Altamirando Moreira Cavalcanti*  
Altamirando Moreira Cavalcanti  
CREA PB 8420 D  
CPF: 978.293.744-49  
Engenheiro Civil




*Cleyton Cardoso Ferreira*  
ITAITINGA CONSTRUÇÕES  
E LOCAÇÕES LTDA ME  
CLEYTON CARDOSO FERREIRA  
CPF: 045.095.223-12  
Sócio Administrador

*Rocherley Dias Ferreira*  
Rocherley Dias Ferreira  
Engenheiro Civil  
CREA-CE 12.740 D

*Handwritten initials*

*Handwritten signature*



ITAITINGA CONSTRUÇÕES E LOCAÇÕES LTDA - ME

PROPOSTA

À  
Prefeitura Municipal de ITAITINGA  
Comissão Permanente de Licitação.

REF.: TOMADA DE PREÇOS Nº 0704.01/2017/TP.

OBJETO: EXECUÇÃO DE 01 (UMA) UNIDADE BASICA DE SAÚDE (UBS) NO PARQUE SANTO ANTONIO DE ITAITINGA/CE

Prezados (as) Senhores (as),

Apresentamos a V. Sas., nossa proposta para o objeto do Edital de TOMADA DE PREÇOS Nº 3003.02/2017/TP, pelo PREÇO GLOBAL de **R\$ 658.878,36 (SEISCENTOS E CINQUENTA E OITO MIL OITOCENTOS E SETENTA E OITO REAIS E TRINTA E SEIS CENTAVOS)**, com prazo de execução de até 300 (trezentos) dias. Conta bancaria Banco do Brasil com número de agência: 3880-6 e conta corrente nº: 18.723-2

Caso nos seja adjudicado o objeto da presente licitação, nos comprometemos a assinar o contrato no prazo determinado no documento de convocação, indicando para esse fim o Senhor Cleyton Cardoso Ferreira, portadora da carteira de Identidade nº. 2006005269393, CNH/CE 06561775189 e CPF nº 045.095.223-12, como representante legal desta empresa.

Informamos que o prazo de validade da nossa proposta é de **60 (sessenta) dias** corridos, a contar da data da abertura da licitação.

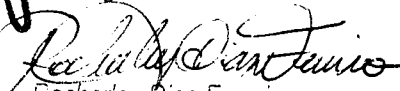
Declaramos que os valores acima estão inclusos para cada item constante da Planilha de Orçamento todos os custos diretos e indiretos, tais como: materiais, custo horário de utilização de equipamentos, mão-de-obra, encargos sociais, impostos/taxas, despesas administrativas, transportes, seguros e lucro.


Finalizando, declaramos que assumimos inteira responsabilidade pela execução dos serviços objeto deste Edital e que serão executados conforme exigência editalícia e contratual, e que serão iniciados dentro do prazo de até 10 (dez) dias consecutivos, contados a partir da data de recebimento da Ordem de Serviço. Informamos ainda que todos os encargos, impostos, custos com pessoal, deslocamento e lucros estão incluídos nos valores acima.

Respeitosamente,

Itaitinga, 27 de Abril de 2017

  
Altamirando Moreira Cavalcanti  
CREA/PB 8420-D  
CPF: 978.293.744-49  
Engenheiro Civil

  
Rocherley Dias Ferreira  
Engenheiro Civil  
CREA-CE 12.740 D

  
ITAITINGA CONSTRUÇÕES  
E LOCAÇÕES LTDA ME  
CLEYTON CARDOSO FERREIRA  
CPF: 045.095.223-12  
Representante Legal

**CIT** CARTÓRIO ITAITINGA 1º e 2º OFÍCIO DE NOTAS E REGISTROS  
 Av. Cel. Virgílio Távora, 586 - Centro - Itaitinga - CE - CEP: 61.880-000  
 Tel: (85) 3377-1333 - CNPJ/MF: 02.518.893/0001-97  
 Email: cartorioitai@hotmail.com - Oficial: Antonio Francisco de Souza

SELO AUTENTICO  
 TRIBUNAL DE JUSTICA DO EST. DO CEARA  
 MBV 02  
 RECONHECIMENTO DE FIRMA  
 CE797.351

Reconheço (POR SEMELHANÇA) a firma de: ROCHERLEY DIAS FERREIRA. DOU FÉ. Itaitinga-Ceará, 27/04/2017.

Francisco Macélio Monteiro Alves

CARTÓRIO DE ITAITINGA  
 Francisco Macélio Monteiro Alves  
 Substituto

Confira os dados do ato em: selodigital.tjce.jus.br/portal



**CIT** CARTÓRIO ITAITINGA 1º e 2º OFÍCIO DE NOTAS E REGISTROS  
 Av. Cel. Virgílio Távora, 586 - Centro - Itaitinga - CE - CEP: 61.880-000  
 Tel: (85) 3377-1333 - CNPJ/MF: 02.518.893/0001-97  
 Email: cartorioitai@hotmail.com - Oficial: Antonio Francisco de Souza

SELO AUTENTICO  
 TRIBUNAL DE JUSTICA DO EST. DO CEARA  
 GSA 02  
 RECONHECIMENTO DE FIRMA  
 CE797.351

Reconheço (POR SEMELHANÇA) a firma de: MEULLE CARDOSO SIQUEIRA. DOU FÉ. Itaitinga-Ceará, 27/04/2017.

Francisco Macélio Monteiro Alves

CARTÓRIO DE ITAITINGA  
 Francisco Macélio Monteiro Alves  
 Substituto

Confira os dados do ato em: selodigital.tjce.jus.br/portal

**CIT** CARTÓRIO ITAITINGA 1º e 2º OFÍCIO DE NOTAS E REGISTROS  
 Av. Cel. Virgílio Távora, 586 - Centro - Itaitinga - CE - CEP: 61.880-000  
 Tel: (85) 3377-1333 - CNPJ/MF: 02.518.893/0001-97  
 Email: cartorioitai@hotmail.com - Oficial: Antonio Francisco de Souza

SELO AUTENTICO  
 TRIBUNAL DE JUSTICA DO EST. DO CEARA  
 WYB 02  
 RECONHECIMENTO DE FIRMA  
 CE797.351

Reconheço (POR SEMELHANÇA) a firma de: ALTAMIRANO MOREIRA CAVALCANTI. DOU FÉ. Itaitinga-Ceará, 27/04/2017.

Francisco Macélio Monteiro Alves

CARTÓRIO DE ITAITINGA  
 Francisco Macélio Monteiro Alves  
 Substituto

Confira os dados do ato em: selodigital.tjce.jus.br/portal

PREFEITURA MUNICIPAL DE ITAITINGA  
 FLS  
 482

LEI: 8.666.93  
 COMISSAO DE LICITACAO

*[Handwritten signatures and scribbles]*

**CIT** CARTÓRIO ITAITINGA 1º e 2º OFÍCIO DE NOTAS E REGISTROS  
 Av. Cel. Virgílio Távora, 586 - Centro - Itaitinga - CE - CEP: 61.880-000  
 Tel: (85) 3377-1333 - CNPJ/MF: 02.518.893/0001-97  
 Email: cartorioitai@hotmail.com - Oficial: Antonio Francisco de Souza

Reconheço (POR SEMELHANÇA) a firma de: ROCHERLEY DIAS FERREIRA. DOU FÉ. Itaitinga-Ceará, 27/04/2017.

Francisco Nacélio Monteiro Alves

5811FF-0 1711SE-1 0211FA-0 1311FR-0 1311SS- 1311TT-4 181

CARTÓRIO DE ITAITINGA  
 Francisco Nacélio Monteiro Alves  
 Substituto

Confira os dados do ato em: selodigital.tjce.jus.br/portais



**CIT** CARTÓRIO ITAITINGA 1º e 2º OFÍCIO DE NOTAS E REGISTROS  
 Av. Cel. Virgílio Távora, 586 - Centro - Itaitinga - CE - CEP: 61.880-000  
 Tel: (85) 3377-1333 - CNPJ/MF: 02.518.893/0001-97  
 Email: cartorioitai@hotmail.com - Oficial: Antonio Francisco de Souza

Reconheço (POR SEMELHANÇA) a firma de: MEULLE CARDOSO SIQUEIRA. DOU FÉ. Itaitinga-Ceará, 27/04/2017.

Francisco Nacélio Monteiro Alves

5811FF-0 1711SE-1 0211FA-0 1311FR-0 1311SS- 1311TT-4 181

CARTÓRIO DE ITAITINGA  
 Francisco Nacélio Monteiro Alves  
 Substituto

Confira os dados do ato em: selodigital.tjce.jus.br/portais

**CIT** CARTÓRIO ITAITINGA 1º e 2º OFÍCIO DE NOTAS E REGISTROS  
 Av. Cel. Virgílio Távora, 586 - Centro - Itaitinga - CE - CEP: 61.880-000  
 Tel: (85) 3377-1333 - CNPJ/MF: 02.518.893/0001-97  
 Email: cartorioitai@hotmail.com - Oficial: Antonio Francisco de Souza

Reconheço (POR SEMELHANÇA) a firma de: ALTAMIRANDO MOREIRA CAVALCANTI. DOU FÉ. Itaitinga-Ceará, 27/04/2017.

Francisco Nacélio Monteiro Alves

5811FF-0 1711SE-1 0211FA-0 1311FR-0 1311SS- 1311TT-4 181

CARTÓRIO DE ITAITINGA  
 Francisco Nacélio Monteiro Alves  
 Substituto

Confira os dados do ato em: selodigital.tjce.jus.br/portais

PREFEITURA MUNICIPAL DE ITAITINGA  
 FLS  
 479  
 LEI: 8.800.93  
 COMISSAO DE LICITACAO

*[Handwritten signature]*



ITAITINGA CONSTRUÇÕES E LOCAÇÕES LTDA - ME

BDI: 27,35%



Lei: 8.816/2016 - Orçamentária  
Sinapi - Janeiro 2017 (Desonerada) e Sinifra - Tab. 24.1 (Desonerada)

ITEM	CÓDIGO	FORTE	DESCRIÇÃO DOS SERVIÇOS	UNID.	QUANT.	UNIT (R\$)	VALOR (R\$)
<b>1.0 MOBILIZAÇÃO - CANTEIRO DE OBRAS - DEMOLIÇÕES</b>							<b>17.342,42</b>
1.1	74209/001	SINAPI	PLACA DE OBRA EM CHAPA DE AÇO GALVANIZADO	m2	4,90	272,88	1.337,13
1.2	73992/001	SINAPI	LOCAÇÃO CONVENCIONAL DE OBRA, ATRAVÉS DE GABARITO DE TABUAS CORRIDAS PONTALETADAS A CADA 1,50M, SEM REAPROVEITAMENTO	m2	267,27	7,42	1.981,83
1.3	74220/001	SINAPI	TAPUME DE CHAPA DE MADEIRA COMPENSADA, E= 6MM, COM PINTURA A CAL E REA PROVEITAMENTO DE 2X	m2	105,60	47,19	4.983,61
1.4	73672	SINAPI	DESMATAMENTO E LIMPEZA MECANIZADA DE TERRENO COM ARVORES ATÉ Ø 15CM, UTILIZANDO TRATOR DE ESTEIRAS	m2	1.920,00	0,42	798,34
1.5	41598	SINAPI	ENTRADA PROVISÓRIA DE ENERGIA ELÉTRICA AÉREA TRIFÁSICA 40A EM POSTE MADEIRA	un	1,00	1.250,82	1.250,82
1.6	C2831	SEINFRA	FOSSA SUMIDOURO PARA BARRACÃO	un	1,00	1.444,42	1.444,42
1.7	C2851	SEINFRA	INSTALAÇÕES PROVISÓRIAS DE ÁGUA	un	1,00	892,56	892,56
1.8	C0369	SEINFRA	BARRACÃO ABERTO	m2	10,00	92,52	925,16
1.9	C0370	SEINFRA	BARRACÃO PARA ESCRITÓRIO TIPO A1	un	1,00	3.728,56	3.728,56
<b>Subtotal</b>							<b>17.342,42</b>
<b>2.0 MOVIMENTO DE TERRA</b>							<b>5.050,27</b>
2.1	93358	SINAPI	ESCAVAÇÃO MANUAL DE VALAS, AF_03/2016	m3	43,34	48,72	2.111,43
2.2	C2920	SEINFRA	REATERRO C/COMPACTAÇÃO MECÂNICA, E CONTROLE, MATERIAL DA VALA	m3	73,10	14,08	1.029,09
2.3	C0328	SEINFRA	ATERRO C/COMPACTAÇÃO MECÂNICA E CONTROLE, MAT. DE AQUISIÇÃO	m3	29,76	64,17	1.909,75
<b>Subtotal</b>							<b>5.050,27</b>
<b>3.0 COBERTURA</b>							<b>37.570,02</b>
3.1	C4460	SEINFRA	MADEIRAMENTO P/ TELHA CERÂMICA - (RIPA, CAIBRO, LINHA)	m2	287,66	68,14	19.601,64
3.2	94440	SINAPI	TELHAMENTO COM TELHA CERÂMICA DE ENCAIXE, TIPO FRANCESA, COM ATÉ 2 ÁGUAS, INCLUSO TRANSPORTE VERTICAL, AF_06/2016	m2	287,66	18,66	5.368,17
3.3	C0771	SEINFRA	CHAPA POLICARBONATO FUMÊ ESP = 4MM	m2	32,39	68,71	2.225,39
3.4	C1353	SEINFRA	ESTRUTURA METÁLICA TRELIÇADA EM AÇO, EM MARQUISES	m2	32,39	128,90	4.175,01
3.5	94221	SINAPI	CUMEIEIRA PARA TELHA CERÂMICA EMBOÇADA COM ARGAMASSA TRAÇO 1:2:9 (CIMENTO, CAL E AREIA) PARA TELHADOS COM ATÉ 2 ÁGUAS, INCLUSO TRANSPORTE VERTICAL, AF_06/2016	m	26,95	12,44	335,37
3.6	94228	SINAPI	CALHA EM CHAPA DE AÇO GALVANIZADO NÚMERO 24, DESENVOLVIMENTO DE 50 CM, INCLUSO TRANSPORTE VERTICAL, AF_06/2016	m	63,40	44,82	2.841,42
3.7	94231	SINAPI	RUFO EM CHAPA DE AÇO GALVANIZADO NÚMERO 24, CORTE DE 25 CM, INCLUSO TRANSPORTE VERTICAL, AF_06/2016	m	141,96	21,29	3.023,02
<b>Subtotal</b>							<b>37.570,02</b>
<b>4.0 FUNDAÇÃO E ESTRUTURA</b>							<b>105.796,42</b>
<b>FUNDAÇÃO</b>							
4.1	95467	SINAPI	EMBASAMENTO C/PEDRA ARGAMASSADA UTILIZANDO ARG. CIMAREIA 1:4	m3	43,34	305,87	13.256,42
4.2	C4592	SEINFRA	ALVENARIA DE EMBASAMENTO EM TIJOLO CERÂMICO FURADO C/ ARGAMASSA CIMENTO E AREIA 1:4	m3	13,00	392,06	5.096,78
4.3	C0216	SEINFRA	ARMADURA CA-50A MÉDIA D= 6,3 A 10,0MM	kg	104,00	6,60	686,74
4.4	C2862	SEINFRA	LASTRO DE BRITA	m3	1,38	81,82	112,92
4.5	74074/004	SINAPI	FORMA TABUA P/CONCRETO EM FUNDAÇÃO S/REAPROVEITAMENTO	m2	218,32	58,26	12.719,65
4.6	C0216	SEINFRA	ARMADURA CA-50A MÉDIA D= 6,3 A 10,0MM	kg	903,48	6,60	5.965,95
4.7	C0217	SEINFRA	ARMADURA CA-60 FINA D=3,40 A 6,40MM	kg	369,03	6,57	2.425,86
4.8	C0843	SEINFRA	CONCRETO PAVIBR., FCK 25 MPA COM AGREGADO ADQUIRIDO	m3	20,23	328,48	6.645,19
<b>Subtotal</b>							<b>46.909,51</b>
<b>ESTRUTURA</b>							
4.9	C1399	SEINFRA	FORMA PLANA CHAPA COMPENSADA PLASTIFICADA, ESP = 12MM UTIL. 5X	m2	317,39	73,59	23.355,68
4.10	C0216	SEINFRA	ARMADURA CA-50A MÉDIA D= 6,3 A 10,0MM	kg	1.454,95	6,60	9.607,47
4.11	C0217	SEINFRA	ARMADURA CA-60 FINA D=3,40 A 6,40MM	kg	594,28	6,57	3.906,56
4.12	C0214	SEINFRA	ARMADURA CA-25 MÉDIA D= 6,3 A 10,0MM	kg	18,78	6,92	129,96
4.13	74141/001	SINAPI	LAJE PRÉ-MOLD BETA 11 P/1KN/M2 VAOS 4,40M INCL. VIGOTAS TIJOLOS ARMADURA NEGATIVA CAPEAMENTO 3CM CONCRETO 20MPA ESCORAMENTO MATERIAL E MAO D E OBRA.	m2	311,45	62,86	19.576,22
4.14	93184	SINAPI	VERGA PRÉ-MOLDADA PARA PORTAS COM ATÉ 1,5 M DE VÃO. AF_03/2016	m	33,70	13,52	455,74
4.15	93182	SINAPI	VERGA PRÉ-MOLDADA PARA JANELAS COM ATÉ 1,5 M DE VÃO. AF_03/2016	m	19,45	17,61	342,56
4.16	93183	SINAPI	VERGA PRÉ-MOLDADA PARA JANELAS COM MAIS DE 1,5 M DE VÃO. AF_03/2016	m	27,50	22,49	618,55
4.17	93194	SINAPI	CONTRAVERGA PRÉ-MOLDADA PARA VÃOS DE ATÉ 1,5 M DE COMPRIMENTO. AF_03/2016	m	19,45	17,40	338,51
4.18	93195	SINAPI	CONTRAVERGA PRÉ-MOLDADA PARA VÃOS DE MAIS DE 1,5 M DE COMPRIMENTO. AF_03/2016	m	27,50	20,21	555,66
<b>Subtotal</b>							<b>58.886,91</b>

Altamirando Moreira Cavalcanti  
CREA PE 8420/D

ITAITINGA CONSTRUÇÕES  
E LOCAÇÕES LTDA ME

MEULIE CARDOSO SIQUEIRA  
CPF: 05.122.834-00  
R. Adm. - Itaitinga



ITAITINGA CONSTRUÇÕES E LOCAÇÕES LTDA - ME

BDI:



LEI: 8.066/03

Planilha Orçamentária  
Sinapi - Janeiro 2017 (Desonerada) e Sinapi - Tab. 24.1 (Desonerada)

ITEM	CÓDIGO	FONTE	DESCRIÇÃO DOS SERVIÇOS	UNID.	QUANT.	PR. UNIT. (R\$) SEM BDI	VALOR (R\$)
<b>5.0 ALVENARIA</b>							<b>67.130,86</b>
<b>IMPERMEABILIZAÇÃO</b>							
5.1	C0073	SEINFRA	ALVENARIA DE TUAO CERÂMICO FURADO (9X19X19)CM C/ARGAMASSA MISTA DE CAL HIDRATADA ESP.=10CM (1:2:8)	m2	839,60	37,20	31.236,65
Subtotal							31.236,65
<b>MUROS</b>							
5.2	S0001	PROPRIA	MURO EM ALVENARIA C/FUNDAÇÃO, REBOCO 2 FACES, ALTURA ÚTIL 2,50, INCLUSIVE PINTURA	m	114,68	284,80	32.661,23
5.3	95467	SINAPI	EMBASAMENTO C/PEDRA ARGAMASSADA UTILIZANDO ARG. CIM/AREIA 1:4	m3	2,76	305,87	844,20
5.4	C0773	SEINFRA	CHAPIM PRÉ-MOLDADO DE CONCRETO	m2	28,67	70,49	2.020,89
5.5	C0046	SEINFRA	ALVENARIA DE BLOCO CERÂMICO FURADO (19X19X39)CM C/ARGAMASSA MISTA DE CAL HIDRATADA ESP.=19 CM	m2	8,28	44,43	367,89
Subtotal							35.894,21
<b>6.0 IMPERMEABILIZAÇÃO</b>							<b>1.518,45</b>
6.1	74106/001	SINAPI	IMPERMEABILIZACAO DE ESTRUTURAS ENTERRADAS, COM TINTA ASFALTICA, DUAS DEMAO S.	m2	173,38	7,88	1.366,30
6.2	83737	SINAPI	IMPERMEABILIZACAO DE SUPERFICIE COM MANTA ASFALTICA (COM POLIMEROS TIP O APP), E=3 MM	m2	1,60	67,12	107,40
6.3	87755	SINAPI	CONTRAPISO EM ARGAMASSA TRAÇO 1:4 (CIMENTO E AREIA), PREPARO MECÂNICO COM BETONEIRA 400 L, APLICADO EM ÁREAS MOLHADAS SOBRE IMPERMEABILIZACÃO, ESPESSURA 3CM. AF_06/2014	m2	1,60	27,97	44,75
Subtotal							1.518,45
<b>7.0 REVESTIMENTOS - PISOS, PAREDES E TETOS</b>							<b>134.230,54</b>
<b>PISO</b>							
7.1	C1611	SEINFRA	LASTRO DE CONCRETO REGULARIZADO ESP.= 5CM	m2	236,69	25,38	6.008,04
7.2	C2181	SEINFRA	REGULARIZAÇÃO DE BASE C/ ARGAMASSA CIMENTO E AREIA S/ PENEIRAR, TRAÇO 1:3 - ESP= 3CM	m2	252,70	17,18	4.340,50
7.3	94995	SINAPI	EXECUÇÃO DE PASSEIO (CALÇADA) OU PISO DE CONCRETO COM CONCRETO MOLDADO IN LOCO, USINADO, ACABAMENTO CONVENCIONAL, ESPESSURA 8 CM, ARMADO. AF_07/2016	m2	184,40	50,62	9.334,09
7.4	C1089	SEINFRA	PISO PRÉ-MOLDADO ARTICULADO E INTERTRAVADO DE 16 FACES - E = 6,0 CM P/ TRÁFEGO LEVE	m2	62,58	55,47	3.471,29
7.5	C1606	SEINFRA	LASTRO DE BRITA ESP= 10CM, P/CAIXA EM ALVENARIA	m3	14,29	75,57	1.079,85
7.6	C0366	SEINFRA	BANQUETA/ MEIO FIO DE CONCRETO P/ VIAS URBANAS (1,00X0,35X0,15M)	m	31,90	34,22	1.091,76
7.7	C3111	SEINFRA	SARJETA DE CONCRETO SIMPLES "U" C/H=0,35M/E=0,08M	m	31,90	105,50	3.365,59
7.8	C3001	SEINFRA	CERÂMICA ESMALTADA C/ ARG. PRÉ-FABRICADA ACIMA DE 30X30 CM (900 CM²) - PEI-5/PEI-4 - P/ PISO	m2	236,69	64,78	15.331,76
7.9	C2103	SEINFRA	REJUNTAMENTO P/CERÂMICA C/ L-FLEX E EPOXI (PAREDE/PISO)	m2	236,69	7,04	1.666,04
7.10	88649	SINAPI	RODAPÉ CERÂMICO DE 7CM DE ALTURA COM PLACAS TIPO GRÊS DE DIMENSÕES 45X 45CM AF_06/2014	m	210,01	4,49	943,91
7.11	C2284	SEINFRA	SOLEIRA DE GRANITO L= 15CM	m	31,50	69,16	2.178,58
Subtotal							48.811,41
<b>PAREDES</b>							
7.12	C0776	SEINFRA	CHAPISCO C/ ARGAMASSA DE CIMENTO E AREIA S/PENEIRAR TRAÇO 1:3 ESP.= 5MM P/ PAREDE	m2	1.546,67	4,17	6.446,37
7.13	C3407	SEINFRA	REBOCO C/ ARGAMASSA DE CIMENTO E AREIA S/ PENEIRAR, TRAÇO 1:6	m2	1.546,67	20,07	31.037,49
7.14	C4432	SEINFRA	CERÂMICA ESMALTADA C/ ARG. CIMENTO E AREIA ATÉ 30X30CM (900 CM²) - PEI-5/PEI-4 P/ PAREDE	m2	196,10	69,71	13.669,33
7.15	C2103	SEINFRA	REJUNTAMENTO P/CERÂMICA C/ L-FLEX E EPOXI (PAREDE/PISO)	m2	196,10	7,04	1.380,33
7.16	C1208	SEINFRA	EMASSAMENTO DE PAREDES INTERNAS 2 DEMÃO S C/MASSA DE PVA	m2	611,46	9,94	6.077,67
7.17	88489	SINAPI	APLICAÇÃO MANUAL DE PINTURA COM TINTA LÁTEX ACRÍLICA EM PAREDES, DUAS DEMÃO S. AF_06/2014	m2	611,46	9,72	5.944,49
7.18	C1869	SEINFRA	PEITORIL DE GRANITO L= 15 CM	m	37,55	50,25	1.886,98
7.19	C2461	SEINFRA	TEXTURA ACRÍLICA 1 DEMÃO EM PAREDES EXTERNAS	m2	578,47	10,27	5.938,75
Subtotal							72.381,40
<b>TETO</b>							
7.20	C0778	SEINFRA	CHAPISCO C/ ARGAMASSA DE CIMENTO E AREIA S/ PENEIRAR TRAÇO 1:3 ESP=5 MM P/ TETO	m2	272,03	7,91	2.151,78
7.21	C3035	SEINFRA	REBOCO C/ ARGAMASSA DE CIMENTO E AREIA S/ PENEIRAR TRAÇO 1:6, ESP=20 MM P/ TETO	m2	272,03	20,98	5.706,67
7.22	C1208	SEINFRA	EMASSAMENTO DE PAREDES INTERNAS 2 DEMÃO S C/MASSA DE PVA	m2	236,69	9,94	2.352,60
7.23	88489	SINAPI	APLICAÇÃO MANUAL DE PINTURA COM TINTA LÁTEX ACRÍLICA EM PAREDES, DUAS DEMÃO S. AF_06/2014	m2	236,69	9,72	2.301,05
7.24	C2461	SEINFRA	TEXTURA ACRÍLICA 1 DEMÃO EM PAREDES EXTERNAS	m2	35,34	10,27	362,81


Altamirando Moreira Cavalcanti  
CREA/PB 8420-D  
CPF: 978.293.744-49  
Engenheiro Civil

ITAITINGA CONSTRUÇÕES  
E LOCAÇÕES LTDA ME

MEULLE CARDOS SIQUEIRA  
CPF: 024.228.383-00  
Socio Administrador



ITAITINGA CONSTRUÇÕES E LOCAÇÕES LTDA - ME



LEI: 8.666-93

BDI: 20,85%

Plano Orçamentária  
Sinapi - Janeiro 2017 (Desonerada) e Seinfra - Tab. 24.1 (Desonerada)

ITEM	CÓDIGO	FONTE	DESCRIÇÃO DOS SERVIÇOS	UNID.	QUANT.	PR. UNIT. (R\$) SEM BDI	VALOR (R\$)
7.25	C3970	SEINFRA	FORRO DE GESSO CONVENCIONAL (60X60)CM COM TIRO E ARAME GALVANIZADO ENCAPADO - FORNECIMENTO E MONTAGEM	m2	6,74	24,16	162,81
Subtotal							13.037,74

Altamirando Moreira Cavalcanti  
 CREA PB/8420 D  
 CPF: 978.293.744-49  
 Engenheiro Civil


ITAITINGA CONSTRUÇÕES  
 E LOCAÇÕES LTDA ME

MEULLE CARDOSO SIQUEIRA  
 CPF: 022.208.86-00  
 Sócio Administrador



ITAITINGA CONSTRUÇÕES E LOCAÇÕES LTDA - ME

BDI : 27,35%



Sinapi - Janeiro 2017 (Desonerada) e Seinfra - Tab. 24.1 (Desonerada)

ITEM	CÓDIGO	FONTE	DESCRIÇÃO DOS SERVIÇOS	UNID.	QUANT.	PR. UNIT. (R\$) SEM BDI	VALOR (R\$)
<b>8.0</b>							<b>35.398,95</b>
<b>ESQUADRIAS</b>							
<b>MADEIRA</b>							
8.1	C1987	SEINFRA	PORTA INTERNA DE CEDRO LISA COMPLETA UMA FOLHA (0.80X 2.10)M	un	6,00	478,07	2.868,43
8.2	C1988	SEINFRA	PORTA INTERNA DE CEDRO LISA COMPLETA UMA FOLHA (0.90X 2.10)M	un	12,00	496,88	5.962,57
8.3	C1989	SEINFRA	PORTA INTERNA DE CEDRO LISA COMPLETA UMA FOLHA (1.00X 2.10)M	un	1,00	516,68	516,68
8.4	84876	SINAPI	PORTA MADEIRA 1A CORRER PAVIDRO 30MM/ GUARNICAO 15CM/ALIZAR	m2	3,78	536,90	2.029,47
8.5	C1994	SEINFRA	PORTA TIPO PARANÁ (S/ACESSÓRIOS)	m2	2,52	75,35	189,88
8.6	74065/002	SINAPI	PINTURA ESMALTE ACETINADO PARA MADEIRA, DUAS DEMAOS, SOBRE FUNDO NIVEL ADOR BRANCO	m2	82,32	16,16	1.330,03
Subtotal							12.897,06
<b>FERRAGENS E ACESSÓRIOS</b>							
8.7	38165	SINAPI	FECHO / FECHADURA COM PUXADOR CONCHA, COM TRANCA TIPO TRAVA, PARA JANELA / PORTA DE CORRER (INCLUI TESTA, FECHADURA, PUXADOR) - COMPLETA	cj	2,00	40,62	81,24
8.8	C1361	SEINFRA	FECHADURA COMPLETA PARA PORTA INTERNA	un	1,00	92,93	92,93
Subtotal							174,17
<b>ALUMINIO</b>							
8.9	94581	SINAPI	JANELA DE ALUMÍNIO MAXIM-AR, FIXAÇÃO COM ARGAMASSA, COM VIDROS, PADRONIZADA AF_07/2016	m2	30,62	424,45	12.996,74
8.10	C4517	SEINFRA	PORTA EM ALUMÍNIO ANODIZADO NATURAL/FOSCO, DE ABRIR, SEM BANDEIROLA E/OU PEITORIL, SEM VIDRO - FORNECIMENTO E MONTAGEM	m2	10,21	287,10	2.931,29
Subtotal							15.928,03
<b>VIDROS</b>							
8.11	72120	SINAPI	VIDRO TEMPERADO INCOLOR, ESPESSURA 10MM, FORNECIMENTO E INSTALACAO, IN CLUSIVE MASSA PARA VEDACAO	m2	17,43	298,76	5.207,43
8.12	85005	SINAPI	ESPELHO CRISTAL, ESPESSURA 4MM, COM PARAFUSOS DE FIXACAO, SEM MOLDURA	m2	3,24	367,98	1.192,26
Subtotal							6.399,69
<b>9.0</b>							<b>52.058,97</b>
<b>INSTALAÇÕES ELÉTRICAS, TELEFONIA, LÓGICA, SOM E SISTEMAS DE CONTROLE</b>							
<b>PADRÃO DE ENTRADA</b>							
9.1	9540	SINAPI	ENTRADA DE ENERGIA ELÉTRICA AÉREA MONOFÁSICA 50A COM POSTE DE CONCRETO, INCLUSIVE CABEAMENTO, CAIXA DE PROTEÇÃO PARA MEDIDOR E ATERRAMENTO.	un	1,00	750,32	750,32
<b>QUADROS / CAIXAS</b>							
9.2	74131/004	SINAPI	QUADRO DE DISTRIBUICAO DE ENERGIA DE EMBUTIR, EM CHAPA METALICA, PARA 18 DISJUNTORES TERMOMAGNETICOS MONOPOLARES, COM BARRAMENTO TRIFASICO E NEUTRO, FORNECIMENTO E INSTALACAO	un	3,00	472,82	1.418,47
9.3	83370	SINAPI	QUADRO DE DISTRIBUICAO PARA TELEFONE N.3, 40X40X12CM EM CHAPA METALICA, DE EMBUTIR, SEM ACESSORIOS, PADRAO TELEBRAS, FORNECIMENTO E INSTALACAO	un	1,00	182,87	182,87
9.4	73749/001	SINAPI	CAIXA ENTERRADA PARA INSTALACOES TELEFONICAS TIPO R1 0,60X0,35X0,50M E M BLOCOS DE CONCRETO ESTRUTURAL	un	3,00	140,75	422,24
Subtotal							2.023,59
<b>BASES, CHAVES E DISJUNTORES</b>							
9.5	74130/005	SINAPI	DISJUNTOR TERMOMAGNETICO TRIPOLAR PADRAO NEMA (AMERICANO) 60 A 100A 24 OV, FORNECIMENTO E INSTALACAO	un	4,00	96,15	384,60
9.6	74130/001	SINAPI	DISJUNTOR TERMOMAGNETICO MONOPOLAR PADRAO NEMA (AMERICANO) 10 A 30A 24 OV, FORNECIMENTO E INSTALACAO	un	10,00	10,95	109,49
9.7	74130/002	SINAPI	DISJUNTOR TERMOMAGNETICO MONOPOLAR PADRAO NEMA (AMERICANO) 35 A 50A 24 OV, FORNECIMENTO E INSTALACAO	un	10,00	16,99	169,88
9.8	74130/003	SINAPI	DISJUNTOR TERMOMAGNETICO BIPOLAR PADRAO NEMA (AMERICANO) 10 A 50A 24OV, FORNECIMENTO E INSTALACAO	un	5,00	50,40	252,00
9.9	74130/006	SINAPI	DISJUNTOR TERMOMAGNETICO TRIPOLAR PADRAO NEMA (AMERICANO) 125 A 150A 2 40V, FORNECIMENTO E INSTALACAO	un	1,00	275,42	275,42
Subtotal							1.191,40
<b>LUMINÁRIAS</b>							
9.10	C1638	SEINFRA	LUMINÁRIA FLUORESCENTE COMPLETA (2 X 32)W	un	37,00	119,75	4.430,76
9.11	C1665	SEINFRA	LUMINÁRIA FLUORESCENTE COMPLETA C/2 LÂMPADAS DE 20W	un	8,00	71,61	572,85
9.12	C4107	SEINFRA	ARANDELA PARA LÂMPADA INCANDESCENTE 60W EM ALUMÍNIO ANODIZADO E PINTADO POR PROCESSO ELETROSTÁTICO COM REFLETOR EM ALUMÍNIO ANODIZADO ALTO BRILHO	un	18,00	116,51	2.097,24
9.13	C0389	SEINFRA	BLOCO LUMINOSO AUTÔNOMO, INDICADOR DE SETA, MOD. UNITRON/SIMILAR	un	3,00	232,19	696,58
9.14	C2050	SEINFRA	PROJETOR CLÂMPADA VAPOR DE MERCÚRIO DE 250W OU 400W, COMPLETA	un	2,00	233,39	466,79

Altamirando Moreira Cavalcanti.

CREA PE 8420 D

Orçamento Básico CPF: 978.293.744-49  
UBS Parque São Antonio - Orçamento Básico Civil


ITAITINGA CONSTRUÇÕES  
E LOCAÇÕES LTDA ME

MELVILLE CARDOSO SIQUEIRA  
CPF: 024.220.301-09  
Socio Administrador





ITAITINGA CONSTRUÇÕES E LOCAÇÕES LTDA - ME



BDI: 2,33% LEI 8.666.93

Planilha Orçamentária  
Sinapi - Janeiro 2017 (Desonerada) e Sinapi - Tab. 24.1 (Desonerada)

ITEM	CÓDIGO	FONTE	DESCRIÇÃO DOS SERVIÇOS	UMD.	QUANT.	PR. UNIT. (R\$) SEM BDI	VALOR (R\$)
Subtotal							8.264,22

**OUTROS ELEMENTOS**

9.15	C1947	SEINFRA	PONTO ELÉTRICO, MATERIAL E EXECUÇÃO	pt	175,00	150,69	26.370,38
9.16	C1949	SEINFRA	PONTO LÓGICO, MATERIAL E EXECUÇÃO	pt	12,00	116,00	1.391,98
9.17	C1951	SEINFRA	PONTO TELEFÔNICO, MATERIAL E EXECUÇÃO	pt	7,00	131,77	922,38
9.18	C4175	SEINFRA	SWITCHER AUTO-GERENCIÁVEL P/ COMUNICAÇÃO DE DADOS COM 24 PORTAS EM CONECTORES RJ 45, 10/100 KBPS E DUAS PORTAS 10/100/1000 KBPS - PADRÃO RACK 19"	un	1,00	5359,37	5.359,37
9.19	C3768	SEINFRA	PATCH PANEL 24 PORTAS, CATEGORIA "5" FURUKAWA	un	1,00	442,34	442,34
9.20	C3764	SEINFRA	RACK FECHADO 24 US, 670MM, PROFUNDIDADE PADRÃO 19"	un	1,00	2065,87	2.065,87
9.21	C0327	SEINFRA	ATERRAMENTO COMPLETO C/ 3 HASTES COPPERWELD P/ PARA-RAIOS	cj	1,00	638,98	638,98
9.22	83399	SINAPI	RELE FOTOELETRICO P/ COMANDO DE ILUMINACAO EXTERNA 220V/1000W - FORNECIMENTO E INSTALACAO	un	2,00	24,61	49,22
Subtotal							37.240,53

**TOMADAS E INTERRUPTORES**

9.23	91953	SINAPI	INTERRUPTOR SIMPLES (1 MÓDULO), 10A/250V, INCLUINDO SUPORTE E PLACA - FORNECIMENTO E INSTALAÇÃO. AF_12/2015	un	15,00	17,83	267,45
9.24	91959	SINAPI	INTERRUPTOR SIMPLES (2 MÓDULOS), 10A/250V, INCLUINDO SUPORTE E PLACA - FORNECIMENTO E INSTALAÇÃO. AF_12/2015	un	9,00	28,28	254,56
9.25	91967	SINAPI	INTERRUPTOR SIMPLES (3 MÓDULOS), 10A/250V, INCLUINDO SUPORTE E PLACA - FORNECIMENTO E INSTALAÇÃO. AF_12/2015	un	2,00	38,73	77,46
9.26	91975	SINAPI	INTERRUPTOR SIMPLES (4 MÓDULOS), 10A/250V, INCLUINDO SUPORTE E PLACA - FORNECIMENTO E INSTALAÇÃO. AF_12/2015	un	1,00	52,92	52,92
9.27	91955	SINAPI	INTERRUPTOR PARALELO (1 MÓDULO), 10A/250V, INCLUINDO SUPORTE E PLACA - FORNECIMENTO E INSTALAÇÃO. AF_12/2015	un	2,00	21,98	43,96
9.28	93677	SINAPI	DISJUNTOR TETRAPOLAR TIPO DR, CORRENTE NOMINAL DE 40A - FORNECIMENTO E INSTALAÇÃO. AF_04/2016	un	2,00	57,43	114,86
9.29	C2484	SEINFRA	TOMADA 2 POLOS MAIS TERRA 20A 250V	un	57,00	18,95	1.080,07
9.30	C4174	SEINFRA	TOMADA P/ CONEXÃO DE REDE C/ CONECTOR RJ 45 C/ ESPELHO EM CAIXA 4 X 4 (INSTALADA)	un	12,00	21,30	255,66
9.31	92000	SINAPI	TOMADA BAIXA DE EMBUTIR (1 MÓDULO), 2P+T 10 A, INCLUINDO SUPORTE E PLA CA - FORNECIMENTO E INSTALAÇÃO. AF_12/2015	un	21,00	18,89	396,67
9.32	S0005	PROPRIA	TOMADA PARA ANTENA DE TV, CABO COAXIAL DE 9 MM, CONJUNTO MONTADO PARA EMBUTIR 4" X 2" (PLACA + SUPORTE + MÓDULO)	un	2,00	22,35	44,71
Subtotal							2.588,31

**10.0**

**INSTALAÇÕES HIDROSANITÁRIAS**

**50.895,77**

**LOUÇAS E METAIS**

10.1	C4635	SEINFRA	BACIA SANITÁRIA PARA CADEIRANTES C/ ASSENTO (ABERTURA FRONTAL)	un	4,00	721,79	2.887,16
10.2	95469	SINAPI	VASO SANITARIO SIFONADO CONVENCIONAL COM LOUÇA BRANCA - FORNECIMENTO E INSTALAÇÃO. AF_10/2016	un	1,00	155,25	155,25
10.3	377	SINAPI	ASSENTO SANITARIO DE PLASTICO, TIPO CONVENCIONAL	un	1,00	20,00	20,00
10.4	C4670	SEINFRA	PORTA PAPEL METALICO	un	5,00	26,26	131,32
10.5	C1996	SEINFRA	PORTA TOALHA DE PAPEL - METALICO (INSTALADO)	un	13,00	37,55	488,16
10.6	95547	SINAPI	SABONETEIRA PLASTICA TIPO DISPENSER PARA SABONETE LIQUIDO COM RESERVATÓRIO 800 A 1500 ML, INCLUSO FIXAÇÃO. AF_10/2016	un	17,00	44,08	749,44
10.7	86904	SINAPI	LAVATÓRIO LOUÇA BRANCA SUSPENSO, 29,5 X 39CM OU EQUIVALENTE, PADRÃO PO PULAR - FORNECIMENTO E INSTALAÇÃO. AF_12/2013	un	12,00	97,85	1.174,22
10.8	86919	SINAPI	TANQUE DE LOUÇA BRANCA COM COLUNA, 30L OU EQUIVALENTE, INCLUSO SIFÃO FLEXÍVEL EM PVC, VÁLVULA METÁLICA E TORNEIRA DE METAL CROMADO PADRÃO MÉDIO - FORNECIMENTO E INSTALAÇÃO. AF_12/2013	un	1,00	619,63	619,63
10.9	C2302	SEINFRA	TAMPO DE AÇO INOX P/ BANCADAS	m2	7,96	365,96	2.913,07
10.10	C0985	SEINFRA	CUBA DE INOX PARA BANCADA, COMPLETA	un	7,00	255,13	1.785,93
10.11	C2311	SEINFRA	TANQUE DE AÇO INOXIDÁVEL	un	1,00	477,51	477,51
10.12	C2496	SEINFRA	TORNEIRA CIRÚRGICA (INSTALADO)	un	9,00	223,31	2.009,83
10.13	S0003	PROPRIA	TORNEIRA CROMADA DE MESA PARA LAVATÓRIO TEMPORIZADA PRESSAO BICA BAIXA	un	12,00	121,79	1.461,48
10.14	86909	SINAPI	TORNEIRA CROMADA TUBO MÓVEL, DE MESA, 1/2" OU 3/4", PARA PIA DE COZINHA A, PADRÃO ALTO - FORNECIMENTO E INSTALAÇÃO. AF_12/2013	un	1,00	75,10	75,10
10.15	S0002	PROPRIA	TORNEIRA CROMADA COM BICO PARA JARDIM/TANQUE 1/2" OU 3/4"	un	1,00	45,34	45,34
10.16	C1898	SEINFRA	PEÇAS DE APOIO DEFICIENTES C/TUBO INOX PWCS	m	7,20	194,17	1.398,01
10.17	C4642	SEINFRA	ASSENTO / BANCO - ARTICULÁVEL PARA BANHO DE DEFICIENTE	un	1,00	544,98	544,98
10.18	C3671	SEINFRA	CONE PARA EXPURGO EM AÇO INOX COM TAMPA E GRELHA - L=500MM X C=500MM, ALTURA ATÉ 300MM E SAIDA D=100MM	un	1,00	755,05	755,05
10.19	S0004	PROPRIA	BEBEDOURO DE PRESSÃO EM AÇO INOX	un	1,00	849,82	849,82
Subtotal							18.541,29

**REGISTROS, VÁLVULAS E CAIXA DE ÁGUA**

10.20	C2166	SEINFRA	REGISTRO DE GAVETA C/ CANOPLA CROMADA D= 20MM (3/4")	un	18,00	74,71	1.344,70
-------	-------	---------	--	----	-------	-------	----------

Altamirando Moreira Cavalcanti

CREA Nº 8420 D

CPF: 978.293.744-49

Engenheiro Civil


ITAITINGA CONSTRUÇÕES E LOCAÇÕES LTDA ME

MEULLA CARDOSO SIQUEIRA  
Socio Administrador

Orçamento Básico  
UBS Parque São Antônio, Itaitinga, RJ



ITAITINGA CONSTRUÇÕES E LOCAÇÕES LTDA - ME



BDI:

27,35% LEI: 8.666.93

Planilha Orçamentária  
Sinapi - Janeiro 2017 (Desonerada) e Semipreço - 24.1 (Desonerada)

ITEM	CÓDIGO	FONTE	DESCRIÇÃO DOS SERVIÇOS	UNID.	QUANT.	PR. UNIT.(R\$) SEM BDI	VALOR (R\$)
10.21	C2157	SEINFRA	REGISTRO DE GAVETA BRUTO D= 20MM (3/4")	un	4,00	36,09	144,34
10.22	C2160	SEINFRA	REGISTRO DE GAVETA BRUTO D= 40MM (1 1/2")	un	5,00	82,43	412,14
10.23	C2685	SEINFRA	VÁLVULA DE DESCARGA CROMADA C/REGISTRO ACOPLADO DE 32 OU 40MM	un	5,00	256,44	1.282,20
10.24	S0007	PROPRIA	CAIXA DE ÁGUA 5000 L	un	1,00	3606,53	3.606,53
10.25	S0008	PROPRIA	CAIXA DE ÁGUA 3000 L	un	1,00	1491,34	1.491,34
10.26	C0020	SEINFRA	ADAPTADOR PVC SOLD. FLANGES LIVRES P/CX. D'ÁGUA 25MM (3/4")	un	5,00	13,45	67,27
10.27	C0021	SEINFRA	ADAPTADOR PVC SOLD. FLANGES LIVRES P/CX. D'ÁGUA 32MM (1")	un	1,00	17,34	17,34
10.28	C0022	SEINFRA	ADAPTADOR PVC SOLD. FLANGES LIVRES P/CX. D'ÁGUA 40MM (1 1/4")	un	5,00	25,95	129,74
10.29	C2497	SEINFRA	TORNEIRA DE BÓIA D= 20MM (3/4")	un	1,00	55,22	55,22
<b>Subtotal</b>							<b>8.550,82</b>

**TUBOS E CONEXÕES PVC**

10.30	C2625	SEINFRA	TUBO PVC SOLD. MARROM INCL. CONEXÕES D= 25MM(3/4")	m	105,80	13,39	1.417,16
10.31	C2626	SEINFRA	TUBO PVC SOLD. MARROM INCL. CONEXÕES D= 32MM(1")	m	42,50	19,63	834,35
10.32	C2627	SEINFRA	TUBO PVC SOLD. MARROM INCL. CONEXÕES D= 40MM (1 1/4")	m	51,80	23,53	1.218,97
10.33	C0978	SEINFRA	CRUZETA PVC SOLD. MARROM D= 32MM (1")	un	2,00	13,13	26,25
10.34	C2405	SEINFRA	TÉ REDUÇÃO PVC SOLD. MARROM D=32X25MM (1"X3/4")	un	19,00	10,64	202,21
10.35	C4391	SEINFRA	JOELHO 45 PVC SOLDÁVEL D=25MM (3/4")	un	58,00	4,62	268,15
10.36	C4393	SEINFRA	JOELHO 45 PVC SOLDÁVEL D=40MM (1 1/4")	un	10,00	7,60	76,03
10.37	89957	SINAPI	PONTO DE CONSUMO TERMINAL DE ÁGUA FRIA (SUBRAMAL) COM TUBULAÇÃO DE PVC, DN 25 MM, INSTALADO EM RAMAL DE ÁGUA, INCLUSIVE RASGO E CHUMBAMENTO E M ALVENARIA. AF_12/2014	un	25,00	87,63	2.190,87
<b>Subtotal</b>							<b>6.234,00</b>

**INSTALAÇÕES SANITÁRIAS**

10.38	89711	SINAPI	TUBO PVC, SERIE NORMAL, ESGOTO PREDIAL, DN 40 MM, FORNECIDO E INSTALADO EM RAMAL DE DESCARGA OU RAMAL DE ESGOTO SANITÁRIO. AF_12/2014	m	73,10	12,04	880,01
10.39	89712	SINAPI	TUBO PVC, SERIE NORMAL, ESGOTO PREDIAL, DN 50 MM, FORNECIDO E INSTALADO EM RAMAL DE DESCARGA OU RAMAL DE ESGOTO SANITÁRIO. AF_12/2014	m	5,00	17,52	87,62
10.40	89713	SINAPI	TUBO PVC, SERIE NORMAL, ESGOTO PREDIAL, DN 75 MM, FORNECIDO E INSTALADO EM RAMAL DE DESCARGA OU RAMAL DE ESGOTO SANITÁRIO. AF_12/2014	m	15,00	25,93	388,92
10.41	89714	SINAPI	TUBO PVC, SERIE NORMAL, ESGOTO PREDIAL, DN 100 MM, FORNECIDO E INSTALADO EM RAMAL DE DESCARGA OU RAMAL DE ESGOTO SANITÁRIO. AF_12/2014	m	15,00	33,29	499,41
10.42	C4763	SEINFRA	TUBO PVC SÉRIE REFORÇADA P/ ESGOTO D=150MM (6") JUNTA COM ANEL	m	61,00	52,02	3.173,49
10.43	C1551	SEINFRA	JOELHO PVC BRANCO P/ESGOTO D=40MM (1 1/2")	un	10,00	8,80	88,01
10.44	89708	SINAPI	CAIXA SIFONADA, PVC, DN 150 X 185 X 75 MM, JUNTA ELÁSTICA, FORNECIDA E INSTALADA EM RAMAL DE DESCARGA OU EM RAMAL DE ESGOTO SANITÁRIO. AF_12/2014	un	42,00	39,26	1.649,06
10.45	74104/001	SINAPI	CAIXA DE INSPEÇÃO EM ALVENARIA DE TIPO MACIÇO 60X60X60CM. REVESTIDA INTERNAMENTE COM BARRA LISA (CIMENTO E AREIA, TRAÇO 1:4) E=2,0CM, COM TAMPA PRÉ-MOLDADA DE CONCRETO E FUNDO DE CONCRETO 15MPA TIPO C - ESCAVAÇÃO E CONFEÇÃO	un	8,00	116,26	930,05
10.46	C0601	SEINFRA	CAIXA DE GORDURA/SABÃO EM ALVENARIA	un	1,00	179,60	179,60
10.47	C2832	SEINFRA	FOSSA SÉPTICA E SUMIDOURO EM ALVENARIA	un	1,00	2531,20	2.531,20
<b>Subtotal</b>							<b>10.407,36</b>

**INSTALAÇÕES DE ÁGUAS PLUVIAIS**

10.48	C4760	SEINFRA	TUBO PVC SÉRIE REFORÇADA P/ ESGOTO D=100MM (4") - INCLUSIVE CONEXÕES	m	79,00	37,49	2.961,81
10.49	C4763	SEINFRA	TUBO PVC SÉRIE REFORÇADA P/ ESGOTO D=150MM (6") JUNTA COM ANEL	m	64,00	52,02	3.329,57
10.50	11708	SINAPI	RALO FOFO SEMIESFÉRICO, 100 MM, PARA LAJES/ CALHAS	un	9,00	12,87	115,83
10.51	72286	SINAPI	CAIXA DE AREIA 60X60X60CM EM ALVENARIA - EXECUÇÃO	un	6,00	125,85	755,09
<b>Subtotal</b>							<b>7.162,30</b>

**11.0**

**REDE DE AR COMPRIMIDO**

**3.953,17**

11.1	C2574	SEINFRA	TUBO COBRE INCLUSIVE CONEXÕES D= 15MM (1/2") CLASSE E	m	30,00	36,10	1.082,86
11.2	73870/004	SINAPI	REGISTRO DE ESFERA EM BRONZE D= 1.1/4" FORNEC E COLOCACAO	un	1,00	108,21	108,21
11.3	121	COMP	POSTO DE CONSUMO COMPLETO DUPLA RETENÇÃO	un	10,00	227,70	2.277,00
11.4	123	COMP	FILTRO REGULADOR DE PRESSÃO 1/4"X1/2" BELL-AIR	un	2,00	242,55	485,10
<b>Subtotal</b>							<b>3.953,17</b>

**12.0**

**COMBATE À INCÊNDIO**

**2.020,23**

12.1	73775/002	SINAPI	EXTINTOR INCENDIO AGUA-PRESSURIZADA 10L INCL. SUPORTE PAREDE CARGA COMPLETA FORNECIMENTO E COLOCACAO	un	4,00	230,82	923,27
12.2	72553	SINAPI	EXTINTOR DE PQS 4KG - FORNECIMENTO E INSTALACAO	un	4,00	218,30	873,18
12.3	C4649	SEINFRA	SINALIZAÇÃO PARA EXTINTOR	un	4,00	28,62	114,48

Altamirando Moreira Cavalcanti

CREA PB/8420.D

CPF: 978.703.744-49

Engenheiro Civil  
UBS Parque Sto Antonio\_Orçamento\_REV01

ITAITINGA CONSTRUÇÕES  
E LOCAÇÕES LTDA ME

MEULLE CARDOSO SIQUEIRA  
CNPJ: 08.523.301/0001  
Sociedade Administrativa



ITAITINGA CONSTRUÇÕES E LOCAÇÕES LTDA - ME

PREFEITURA MUNICIPAL DE ITAITINGA  
FLS  
498

BDI: 27,35% E1: 8.666,93

Planilha Orçamentária  
Sinapi - Janeiro 2017 (Desonerada) - Seinfra - Tab. 4.1 (Desonerada)

ITEM	CÓDIGO	FONTE	DESCRIÇÃO DOS SERVIÇOS	UNID.	QUANT.	PR. UNIT. (R\$) SEM BDI	VALOR (R\$)
12.4	C4626	SEINFRA	PLACA EM ALUMÍNIO 15X30CM C/ VINIL APLICADO EM 1 FACE E FIXAÇÃO COM FITA DUPLA FACE (FORNECIMENTO E MONTAGEM)	un	8,00	13,66	109,30
Subtotal							2.020,23
<b>13.0</b>			<b>COMUNICAÇÃO VISUAL</b>				<b>2.951,13</b>
			<b>ÁREA EXTERNA</b>				

Altamirando Moreira Cavalcanti  
CREA PB 8420.D  
CPF: 978.293.744-49  
Engenheiro Civil


Orçamento Básico  
UBS Parque Sto Antonio\_Orçamento\_REV01

ITAITINGA CONSTRUÇÕES  
E LOCAÇÕES LTDA ME  
MEULLE CARDOS SIQUEIRA  
Sócio Administrador



ITAITINGA CONSTRUÇÕES E LOCAÇÕES LTDA - ME

BDI:



LEI: 8.606/93

COMISSÃO DE LICITAÇÃO

Planilha Orçamentária  
Sinapi - Janeiro 2017 (Desonerada) e Seinfra - Tab. 24.1 (Desonerada)

ITEM	CÓDIGO	FONTE	DESCRIÇÃO DOS SERVIÇOS	UNID.	QUANT.	PR. UNIT. (R\$) SEM BDI	VALOR (R\$)
13.1	C3629	SEINFRA	PLACA EM CHAPA GALVANIZADA C/ESTRUTURA INTERNA EM METALON PINTADA, IMPRESSÃO EM VINIL 02 FACES, ABRAÇADEIRAS	m2	1,49	616,83	919,08
13.2	C4626	SEINFRA	PLACA EM ALUMÍNIO 15X30CM C/ VINIL APLICADO EM 1 FACE E FIXAÇÃO COM FITA DUPLA FACE (FORNECIMENTO E MONTAGEM)	un	4,00	13,66	54,65
13.3	C4629	SEINFRA	PLACA EM AÇO GALVANIZADO C/ APLICAÇÃO EM 1 FACE EM VINIL E FUNDO C/ PINTURA EM ESMALTE SINTÉTICO PRETO FOSCO (FORNECIMENTO E MONTAGEM)	m2	1,58	371,77	587,40
<b>ÁREA INTERNA</b>							
13.4	C4626	SEINFRA	PLACA EM ALUMÍNIO 15X30CM C/ VINIL APLICADO EM 1 FACE E FIXAÇÃO COM FITA DUPLA FACE (FORNECIMENTO E MONTAGEM)	un	20,00	13,66	273,24
13.5	C4629	SEINFRA	PLACA EM AÇO GALVANIZADO C/ APLICAÇÃO EM 1 FACE EM VINIL E FUNDO C/ PINTURA EM ESMALTE SINTÉTICO PRETO FOSCO (FORNECIMENTO E MONTAGEM)	m2	1,39	371,77	516,77
Subtotal							2.351,13

<b>14.0 DIVERSOS E LIMPEZA DA OBRA</b>				<b>2.059,41</b>			
14.1	C3440	SEINFRA	BANCO EM "U" S/ ENCOSTO PADRÃO	m	5,27	214,38	1.129,81
14.2	9537	SINAPI	LIMPEZA FINAL DA OBRA	m2	299,66	1,92	575,53
14.3	S0006	PROPRIA	BICICLETÁRIO DE CHÃO P/ 5 BICICLETAS AL 43	un	1,00	354,07	354,07
Subtotal							2.059,41

<b>TOTAL SIMPLES</b>		<b>517.376,02</b>
<b>BDI</b>	<b>27,35%</b>	<b>141.502,34</b>
<b>TOTAL COM BDI</b>		<b>658.878,36</b>

<b>VALOR DO PRESENTE ORÇAMENTO: SEISCENTOS E CINQUENTA E OITO MIL, OITOCENTOS E SETENTA E OITO REAIS E TRINTA E SEIS CENTAVOS.</b>
<i>Itaitinga, 28 de Abril de 2017.</i>

Altamirando Moreira Cavalcanti  
CREA PB 8420-D  
CPF: 978.293.744-49  
Engenheiro Civil

ITAITINGA CONSTRUÇÕES  
E LOCAÇÕES LTDA ME  
MEULLE CARDOSO SIQUEIRA  
CPF: 023.265.863-96  
Secretário Administrativo



ITAITINGA CONSTRUÇÕES E LOCAÇÕES LTDA - ME

Sinapi - Janeiro 2017 (Desempenho) e Sintra - Tab. 24.1.1

ITEM	Descrição	TOTAL (R\$)	30 DIAS		60 DIAS		90 DIAS		120 DIAS		150 DIAS		180 DIAS		210 DIAS		240 DIAS		270 DIAS		300 DIAS	
			%	VALOR	%	VALOR	%	VALOR	%	VALOR	%	VALOR	%	VALOR	%	VALOR	%	VALOR	%	VALOR	%	VALOR
1.0	MOBILIZAÇÃO - CANTIEIRO DE OBRAS DEMOLICOES	R\$ 17.342,42	60%	R\$ 10.405,45	40%	R\$ 6.936,97																
2.0	MOVIMENTO DE TERRA	R\$ 5.050,27	70%	R\$ 3.535,19	30%	R\$ 1.515,08																
3.0	COBERTURA	R\$ 37.570,02	30%	R\$ 11.271,01	50%	R\$ 18.785,01																
4.0	FUNDAÇÃO E ESTRUTURA	R\$ 105.796,42	30%	R\$ 31.728,93	50%	R\$ 52.898,21	20%	R\$ 21.159,28														
5.0	ALVENARIA	R\$ 67.130,86	60%	R\$ 40.278,52	15,00%	R\$ 10.059,53	45%	R\$ 30.209,89	30%	R\$ 20.139,26	10%	R\$ 6.713,09										
6.0	IMPERMEABILIZAÇÃO	R\$ 1.518,45	60%	R\$ 911,07	30%	R\$ 455,53	10%	R\$ 151,84														
7.0	REVESTIMENTOS - Pisos, PAREDES E TEIOS	R\$ 134.230,54							25%	R\$ 33.557,64	25%	R\$ 33.557,64	25%	R\$ 33.557,64	25%	R\$ 33.557,64	25%	R\$ 33.557,64				
8.0	ESQUADRIAS	R\$ 35.398,95							30%	R\$ 10.619,68	40%	R\$ 14.159,58	30%	R\$ 10.619,68	40%	R\$ 14.159,58	30%	R\$ 10.619,68				
9.0	INSTALAÇÕES ELÉTRICAS	R\$ 50.088,37							10%	R\$ 5.008,84	30%	R\$ 15.026,51	40%	R\$ 20.035,35	20%	R\$ 10.017,67						
10.0	INSTALAÇÕES HIDROSANITÁRIAS	R\$ 50.895,77							25%	R\$ 12.723,94	25%	R\$ 12.723,94	25%	R\$ 12.723,94	25%	R\$ 12.723,94	25%	R\$ 12.723,94				
11.0	REDE DE AR-CONDICIONADO	R\$ 3.953,17																				
12.0	COMBATE A INCENDIO	R\$ 2.020,23																				
13.0	COMUNICAÇÃO VISUAL	R\$ 2.059,41																				
14.0	DIVERSOS E LIMPEZA DA OBRA	R\$ 2.059,41																				
TOTAL SIMPLES			8,01%	R\$ 46.590,64	13,89%	R\$ 71.875,43	13,89%	R\$ 71.875,43	14,01%	R\$ 72.461,90	7,78%	R\$ 40.270,72	12,00%	R\$ 82.107,10	14,70%	R\$ 78.694,87	8,89%	R\$ 44.601,51	4,85%	R\$ 25.588,98	1,38%	R\$ 7.128,84
BDI (23,35%)			9,07%	R\$ 12.742,54	13,89%	R\$ 19.681,83	13,89%	R\$ 19.681,83	14,01%	R\$ 19.823,80	7,78%	R\$ 11.014,04	12,00%	R\$ 16.868,29	14,70%	R\$ 20.802,05	8,89%	R\$ 12.268,91	4,85%	R\$ 7.001,32	1,38%	R\$ 1.950,04
TOTAL SIMPLES + BDI			9,07%	R\$ 59.333,18	27,78%	R\$ 91.557,26	27,78%	R\$ 91.557,26	28,01%	R\$ 92.285,70	14,78%	R\$ 51.284,76	24,00%	R\$ 98.975,39	29,37%	R\$ 99.496,92	13,67%	R\$ 56.866,42	9,74%	R\$ 32.590,30	6,23%	R\$ 19.078,88
TOTAL ACUMULADO				R\$ 59.333,18		R\$ 150.886,54		R\$ 240.396,98		R\$ 332.705,68		R\$ 383.990,44		R\$ 483.085,83		R\$ 559.544,55		R\$ 617.186,07		R\$ 649.786,38		R\$ 659.878,26

Altamirando Moreira Cavalcanti  
 CREA/PR 8420/D  
 CPF: 978.203.744.49  
 Engenheiro Civil

ITAITINGA CONSTRUÇÕES E LOCAÇÕES LTDA ME  
 MEULLE CARDOSO SIQUEIRA  
 CPF: 022.749.394.00  
 Selo de Autenticidade

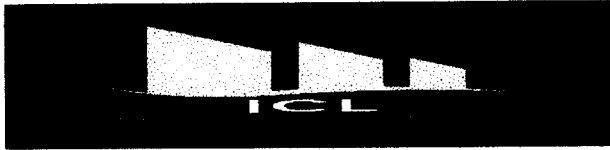


Orçamento (Desoneração)	TOTAL
17.942,42	
5.050,27	
37.570,02	
105.796,42	
67.130,86	
1.518,45	
134.230,54	
35.398,95	
52.058,37	
50.895,77	
3.953,17	
2.020,23	
2.351,13	
2.059,41	
517.376,02	
141.502,34	
658.878,36	


Altamirando Moreira Cavalcanti  
 CREA/RG 8420 D  
 CPF: 078203744-49  
 ENGENHEIRO CIVIL

ITATINGA CONSTRUÇÕES  
 E LOCACOES LTDA ME  
 ME  
 MARCELO CARDOSO SIQUEIRA  
 CPF: 023325386-10  
 Sócio Administrador

Handwritten signatures and initials: *CD*, *AW*, *SP*, and a large signature.



ITAITINGA CONSTRUÇÕES E LOCAÇÕES LTDA - ME



Sinapi - Janeiro 2017 (Desonerada) e Seinfra

CÓDIGO		DESCRIÇÃO
<b>GRUPO A</b>		
A1		INSS
A2		SESI
A3		SENAI
A4		INCRA
A5		SEBRAE
A6		SALÁRIO-EDUCAÇÃO
A7		SEGURO CONTRA ACIDENTES DE TRABALHO
A8		FGTS
A9		SECONCI
<b>A</b>		<b>TOTAL DOS ENCARGOS SOCIAIS BÁSICOS</b>
<b>GRUPO B</b>		
B1		REPOUSO SEMANAL REMUNERADO
B2		FERIADOS
B3		AUXÍLIO ENFERMIDADE
B4		13º SALÁRIO
B5		LICENÇA PATERNIDADE
B6		FALTAS JUSTIFICADAS
B7		DÍAS DE CHUVAS
B8		AUXÍLIO ACIDENTE DE TRABALHO
B9		FÉRIAS GOZADAS
B10		SALÁRIO MATERNIDADE
<b>B</b>		<b>TOTAL DOS ENCARGOS SOCIAIS QUE RECEBEM INCIDÊNCIA DE A</b>
<b>GRUPO C</b>		
C1		AVISO PRÉVIO INDENIZADO
C2		AVISO PRÉVIO TRABALHADO
C3		FÉRIAS (INDENIZADAS)
C4		DEPÓSITO RESCISÃO SEM JUSTA CAUSA
C5		INDENIZAÇÃO ADICIONAL
<b>C</b>		<b>TOTAL DOS ENCARGOS SOCIAIS QUE NÃO RECEBEM INCIDÊNCIA DE A</b>
<b>GRUPO D</b>		
D1		REINCIDÊNCIA DE A SOBRE B
D2		REINCIDÊNCIA DE GRUPO A SOBRE AVISO PRÉVIO TRABALHADO E REINCIDÊNCIA DO FGTS SOBRE
<b>D</b>		<b>TOTAL REINCIDÊNCIAS DE UM GRUPO SOBRE O OUTRO</b>

Altamirando Moreira Cavalcanti

CREA PB 8420 D

CPF: 978.293.744-49


Engenheiro Civil


UBS Parque Sto Antonio\_Orçamento\_REV01



ITAITINGA CONSTRUÇÕES  
E LOCAÇÕES LTDA ME

MEULLE CARDOSO SIQUEIRA  
CPF: 02.122.36.540  
Social Administrador

TOTAL (A + B + C + D)



  
Altamirando Moreira Cavar.  
CREA/PB 8420 D  
CPF: 978.293.744-49  
Engenheiro Civil

  
ITAITINGA CONSTRUÇÕES  
E LOCAÇÕES LTDA ME  
  
MEULLE CARDOSO SIQUEIRA  
CNPJ: 07.826.841/0001-00  
Super Administração





Encargos Sociais  
a - Tab. 24.1 (Desonerada)

CIVIL	
c)	
<b>HORISTA (%)</b>	
	0,00
	1,50
	1,00
	0,20
	0,60
	2,50
	3,00
	8,00
	0,00
	<b>16,80</b>
	17,88
	3,72
	0,92
	10,99
	0,08
	0,73
	1,67
	0,12
	11,61
	0,03
	<b>47,75</b>
	7,26
	0,17
	2,44
	5
	0,61
	<b>15,48</b>
	8,02
	0,61
	<b>8,63</b>

Altamirando Moya Cavalcanti  
CREA PB 8420 D  
CPF: 978.293.744-49  
Engenheiro Civil

Encargos  
UBS Parque Sto Antonio\_Orçamento\_REV01

ITAITINGA CONSTRUÇÕES  
E LOCAÇÕES LTDA ME


MEULLE CARDOSO SIQUEIRA  
CPF: 023.200.063-00  
Sócio Administrador

88,66



Altamirando Moreira Cavalcanti  
CREA-PE 8420 D  
CPF: 978.293.744-49  
Engenheiro Civil

ITAITINGA CONSTRUÇÕES  
E LOCAÇÕES LTDA ME  
MEULLE CARDOSO SIQUEIRA  
CPF: 0.23.273-36-146  
Socio-Administrador



PREFEITURA MUNICIPAL DE ITATINGA  
FLS  
922

LEI: 8.906.93  
COMISSÃO DE LICITAÇÃO

ITATINGA CONSTRUÇÕES E LOCAÇÕES LTDA - ME

BDI: 27,35%

Planilha

Sinapi - Janeiro 2017 (Desonerada) e Seinfra -

PR UNIT. (R\$) SEM BDI PR. UNIT. (R\$) COM BDI 27,35%

ITEM	DESCRIÇÃO	PR UNIT. (R\$) SEM BDI	PR. UNIT. (R\$) COM BDI
1.0	MOBILIZAÇÃO - CANTEIRO DE OBRAS - DEMOLIÇÕES	17.342,42	22.085,58
2.0	MOVIMENTO DE TERRA	5.050,27	6.431,52
3.0	COBERTURA	37.570,02	47.845,42
4.0	FUNDAÇÃO E ESTRUTURA	105.796,42	134.731,74
5.0	ALVENARIA	67.130,86	85.491,15
6.0	IMPERMEABILIZAÇÃO	1.518,45	1.933,74
7.0	REVESTIMENTOS - PISOS, PAREDES E TETOS	134.230,54	170.942,60
8.0	ESQUADRIAS	35.398,95	45.080,56
9.0	INSTALAÇÕES ELÉTRICAS, TELEFONIA, LÓGICA, SOM E SISTEMAS DE CONTRO	52.058,37	66.296,33
10.0	INSTALAÇÕES HIDROSANITÁRIAS	50.895,77	64.815,77
11.0	REDE DE AR COMPRIMIDO	3.953,17	5.034,36
12.0	COMBATE À INCÊNDIO	2.020,23	2.572,77
13.0	COMUNICAÇÃO VISUAL	2.351,13	2.994,17
14.0	DIVERSOS E LIMPEZA DA OBRA	2.059,41	2.622,65
TOTAL		R\$ 517.376,02	R\$ 658.878,36

Altamirando Moreira Cavalcanti

CREA/PB 8420 D

CPE: 978.293.744-49

Engenheiro Civil



Orçamentária (Resumo)  
Tab. 24.1 (Desonerada)

**% VALOR TOTAL**

3,35
0,98
7,26
20,45
12,98
0,29
25,94
6,84
10,06
9,84
0,76
0,39
0,45
0,40
100

Altamirando Moreira Cavalcanti  
CREA/PB 8420  
CPF: 978.293.744-49  
Engenheiro Civil

ITAITINGA CONSTRUÇÕES  
E LOCAÇÕES LTDA ME  
RÉGULO CARROSO SIQUEIRA  
CPF: 000.000.000-00  
Sócio Administrador



ITAITINGA CONSTRUÇÕES E LOCAÇÕES LTDA - ME



Sinapi - Janeiro 2017 (Desonerada) e Seinf

COMPOSIÇÃO DE BDI

CÓD.	Despesas Indiretas
AC	Administração central
G	Garantia/seguros
R	Riscos
TOTAL DO GRUPO A =	

CÓD.	Despesas financeiras
DF	Despesas financeiras
TOTAL DO GRUPO B =	

CÓD.	Beneficio
L	Lucro
TOTAL DO GRUPO C =	

CÓD.	Impostos
I1	PIS
I2	COFINS
I3	ISS
I4	Desoneração
TOTAL DO GRUPO D =	

BDI =
-------

Fórmula para o cálculo do BDI:

$$BDI = \frac{(1 + AC + S + R + G)(1 + DF)(1 + L)}{(1 - I)} - 1$$

Altamirando Moreira Cavalcanti  
 CREA PB 8420 D  
 CPF: 978.293.744-49  
 Engenheiro Civil

ITAITINGA CONSTRUÇÕES  
 E LOCAÇÕES LTDA ME

MEULLE CARDOSO SIQUEIRA  
 CPF: 023.238.86-596  
 Sinapi - Administrador



Composição de BDI  
a - Tab. 24.1 (Desonerada)


%
3,00
0,80
0,97
1,05

%
0,59
1,01

%
6,16
1,06

%
0,65
3,00
4,00
4,50
0,88

27,35%
--------

  
Altamirando Moreira Cavalcanti  
CREA/PB 8420 D  
CPF: 978.293.744-49  
Engenheiro Civil

  
ITAITINGA CONSTRUÇÕES  
E LOCAÇÕES LTDA ME

  
MEULLE CARDOS SIQUEIRA  
CPF: 003.028.405-00  
Sócio Administrador










ITAITINGA CONSTRUÇÕES E LOCAÇÕES LTDA - ME



Quantitativos e Memoriais de Cálculo  
Shap: Anexo 2017 (Desonerada) e Seinfra - Tab. 24.1 (Desonerada)

<b>1.0 MOBILIZAÇÃO - CANTEIRO DE OBRAS - DEMOLIÇÕES</b>												
Subitem	Cód.	Serviço					TOTAL	UND				
1.1	74209/001	PLACA DE OBRA EM CHAPA DE ACO GALVANIZADO					4,90	m2				
QUANTITATIVO												
		Descrição	Comp. (m)	x	Alt (m)	=	TOTAL	UND				
		Dimensões	2,80	x	1,75	=	4,90	m2				
				•	TOTAL	=	4,90	m2				
1.2	73992/001	LOCAÇÃO CONVENCIONAL DE OBRA, ATRAVÉS DE GABARITO DE TABUAS CORRIDAS P ONTALETADAS A CADA 1,50M, SEM REAPROVEITAMENTO					267,27	m2				
QUANTITATIVO												
		Descrição				Area. (m²)	=	TOTAL	UND			
		Área Construída - Edificação				267,27	=	267,27	m2			
						•	TOTAL	=	267,27	m2		
1.3	74220/001	TAPUME DE CHAPA DE MADEIRA COMPENSADA, E= 6MM, COM PINTURA A CAL E REA PROVEITAMENTO DE 2X					105,60	m2				
QUANTITATIVO												
		Descrição	Comp. (m)	x	Alt (m)	=	TOTAL	UND				
		Alinhamento Frontal	48,00	x	2,20	=	105,60	m2				
						•	TOTAL	=	105,60	m2		
1.4	73672	DESMATAMENTO E LIMPEZA MECANIZADA DE TERRENO COM ARVORES ATE Ø 15CM, U TILIZANDO TRATOR DE ESTEIRAS					1.920,00	m2				
QUANTITATIVO												
		Descrição	Comp. (m)	x	Larg. (m)	=	TOTAL	UND				
		Área Terreno	48,00	x	40,00	=	1.920,00	m2				
						•	TOTAL	=	1.920,00	m2		
1.5	41598	ENTRADA PROVISORIA DE ENERGIA ELETRICA AEREA TRIFASICA 40A EM POSTE MA DEIRA					1,00	un				
QUANTITATIVO												
		Descrição				Unidade	=	TOTAL	UND			
		Ligação				1,00	=	1,00	un			
						•	TOTAL	=	1,00	un		
1.6	C2831	FOSSA SUMIDOURO PARA BARRAÇÃO					1,00	un				
QUANTITATIVO												
		Descrição				Unidade	=	TOTAL	UND			
		Canteiro de Obra				1,00	=	1,00	un			
						•	TOTAL	=	1,00	un		
1.7	C2851	INSTALAÇÕES PROVISÓRIAS DE ÁGUA					1,00	un				
QUANTITATIVO												
		Descrição				Unidade	=	TOTAL	UND			
		Ligação				1,00	=	1,00	un			
						•	TOTAL	=	1,00	un		
1.8	C0369	BARRAÇÃO ABERTO					10,00	m2				
QUANTITATIVO												
		Descrição	Comp. (m)	x	Larg. (m)	=	TOTAL	UND				
		Canteiro de Obra	5,00	x	2,00	=	10,00	m2				
						•	TOTAL	=	10,00	m2		
1.9	C0370	BARRAÇÃO PARA ESCRITÓRIO TIPO A1					1,00	un				
QUANTITATIVO												
		Descrição				Unidade	=	TOTAL	UND			
		Canteiro de Obra				1,00	=	1,00	un			
						•	TOTAL	=	1,00	un		

<b>2.0 MOVIMENTO DE TERRA</b>										
Subitem	Cód.	Serviço					TOTAL	UND		
2.1	93358	ESCOVAÇÃO MANUAL DE VALAS. AF_03/2016					43,34	m3		


Altamirando Pereira Cavalcanti  
 CREA PB 8420 D  
 CPF: 978.293.744-49  
 Quantitativos UBS Parque Sto Antônio, Oremontado, FV011

ITAITINGA CONSTRUÇÕES E LOCAÇÕES LTDA ME  
 MEULLE CARDOSO SIQUEIRA  
 CPF: 222.222.222-22  
 Social Administrator

*[Handwritten signature]*



ITAITINGA CONSTRUÇÕES E LOCAÇÕES LTDA - ME



LEI: 8.866.93

Quantitativos e Memoriais de Cálculo  
Sinapi - Janeiro 2017 (Desonerada) e Sinapi Tab. 24.1 (Desonerada)

Descrição	QUANTITATIVO					= TOTAL	UND
	Alt. (m)	x	Larg. (m)	x	Comp. (m)		
P01	0,50	x	0,40	x	1,80	= 0,36	m <sup>3</sup>

Altamirando Moreira Cavalcanti  
 CREA PB 8420 D  
 CPF: 078.293.744-49  
 Engenheiro Civil

Quantitativos  
 UBS Parque Sto Antonio\_Orçamento\_REV01


ITAITINGA CONSTRUÇÕES  
 E LOCAÇÕES LTDA ME

MEULLE CARDOSO SIQUEIRA  
 CPF: 023.028.361-56  
 Sócio Administrador





ITAITINGA CONSTRUÇÕES E LOCAÇÕES LTDA - ME



LEI: 8.866/93

COMISSÃO DE LICITAÇÃO

Quantitativos e Memoriais de Cálculo  
Sinapi - Janeiro 2017 (Desonerada) e Sinapi - Tab. 24.1 (Desonerada)

P02	0,50	x	0,40	x	1,80	=	0,36	m3	
P03	0,50	x	0,40	x	10,90	=	2,18	m3	
P04	0,50	x	0,40	x	7,25	=	1,45	m3	
P05	0,50	x	0,40	x	10,90	=	2,18	m3	
P06	0,50	x	0,40	x	1,77	=	0,35	m3	
P07	0,50	x	0,40	x	5,90	=	1,18	m3	
P08	0,50	x	0,40	x	11,00	=	2,20	m3	
P09	0,50	x	0,40	x	10,35	=	2,07	m3	
P10	0,50	x	0,40	x	1,20	=	0,24	m3	
P11	0,50	x	0,40	x	1,60	=	0,32	m3	
P12	0,50	x	0,40	x	11,00	=	2,20	m3	
P13	0,50	x	0,40	x	10,35	=	2,07	m3	
P14	0,50	x	0,40	x	3,60	=	0,72	m3	
P15	0,50	x	0,40	x	3,00	=	0,60	m3	
P16	0,50	x	0,40	x	3,60	=	0,72	m3	
P17	0,50	x	0,40	x	3,60	=	0,72	m3	
P18	0,50	x	0,40	x	3,00	=	0,60	m3	
P19	0,50	x	0,40	x	3,60	=	0,72	m3	
P20	0,50	x	0,40	x	12,15	=	2,43	m3	
P21	0,50	x	0,40	x	3,50	=	0,70	m3	
P22	0,50	x	0,40	x	3,50	=	0,70	m3	
P23	0,50	x	0,40	x	3,50	=	0,70	m3	
P24	0,50	x	0,40	x	2,00	=	0,40	m3	
P25	0,50	x	0,40	x	3,50	=	0,70	m3	
P26	0,50	x	0,40	x	3,50	=	0,70	m3	
P27	0,50	x	0,40	x	3,10	=	0,62	m3	
P28	0,50	x	0,40	x	1,30	=	0,26	m3	
P29	0,50	x	0,40	x	3,50	=	0,70	m3	
P30	0,50	x	0,40	x	1,35	=	0,27	m3	
P31	0,50	x	0,40	x	1,70	=	0,34	m3	
P32	0,50	x	0,40	x	9,80	=	1,96	m3	
P33	0,50	x	0,40	x	5,65	=	1,13	m3	
P34	0,50	x	0,40	x	4,55	=	0,91	m3	
P35	0,50	x	0,40	x	3,50	=	0,70	m3	
P36	0,50	x	0,40	x	1,50	=	0,30	m3	
P37	0,50	x	0,40	x	0,55	=	0,11	m3	
P38	0,50	x	0,40	x	4,55	=	0,91	m3	
P39	0,50	x	0,40	x	5,50	=	1,10	m3	
P40	0,50	x	0,40	x	1,10	=	0,22	m3	
P41	0,50	x	0,40	x	1,70	=	0,34	m3	
P42	0,50	x	0,40	x	3,50	=	0,70	m3	
P43	0,50	x	0,40	x	3,90	=	0,78	m3	
P44	0,50	x	0,40	x	3,50	=	0,70	m3	
P45	0,50	x	0,40	x	3,50	=	0,70	m3	
P46	0,50	x	0,40	x	2,00	=	0,40	m3	
P47	0,50	x	0,40	x	3,50	=	0,70	m3	
P48	0,50	x	0,40	x	9,60	=	1,92	m3	
							• TOTAL	43,34	m3

Subitem	Cód.	Serviço	TOTAL	UND
2.2	C2920	REATERRO C/COMPACTAÇÃO MECÂNICA, E CONTROLE, MATERIAL DA VALA	73,10	m3

QUANTITATIVO

Descrição	Área (m²)	x	Alt (m)	=	TOTAL	UND
sala de recepção e espera	23,84	x	0,30	=	7,15	m3
Sanitário PCD fem.	2,55	x	0,30	=	0,77	m3
Sanitário PCD masc.	2,55	x	0,30	=	0,77	m3
Consultório indiferenciado	9,10	x	0,30	=	2,73	m3
Sala de inalação	6,47	x	0,30	=	1,94	m3
Consult. Odontológico	20,47	x	0,30	=	6,14	m3
Circulação	46,13	x	0,30	=	13,84	m3
Estocagem/Dispensação de medicamentos	14,00	x	0,30	=	4,20	m3
Consultório indiferenciado	9,80	x	0,30	=	2,94	m3
Banheiro PCD	5,95	x	0,30	=	1,79	m3
Sala de observação	10,15	x	0,30	=	3,05	m3
Sala de atividades coletivas	20,30	x	0,30	=	6,09	m3
Sala de vacinas	9,10	x	0,30	=	2,73	m3
Sala de curativos	9,10	x	0,30	=	2,73	m3
Sanitário PCD	3,04	x	0,30	=	0,91	m3
DML	2,32	x	0,30	=	0,70	m3
Consultório com sanitário anexo	9,80	x	0,30	=	2,94	m3

Altamirando Moreira Cavalcanti

CREA PB 8420 D

CPF 978.293.744-49


UBS Parque São Antônio, Orçamento\_REV01

Engenheiro Civil


ITAITINGA CONSTRUÇÕES E LOCAÇÕES LTDA ME

MEULLE CARLOS SIQUEIRA

CPF: 003.268.303-90  
Sócio Administrador



ITAITINGA CONSTRUÇÕES E LOCAÇÕES LTDA - ME



LEI: 8.666.93

Quantitativos e Memoriais de Cálculo  
Sinapi - Janeiro 2017 (Desonerada) e Sinapi - Tab. 24.1 (Desonerada)

Sala de esterilização	2,55	x	0,30	=	0,77	m3
Expurgo	5,04	x	0,30	=	1,51	m3
Almoxarifado	2,90	x	0,30	=	0,87	m3


Altamirando Moreira Cavale.  
 CREA PB 8420 D  
 CPF: 978.293.744-40  
 Engenheiro Civil

ITAITINGA CONSTRUÇÕES  
 E LOCAÇÕES LTDA ME

WELLY CARDOSO SIQUEIRA  
 CPF: 023.228.863-40  
 Engenheiro Administrador



ITATINGA CONSTRUÇÕES E LOCAÇÕES LTDA - ME



Quantitativos e Memoriais de Cálculo  
Sinapi - Janeiro 2017 (Desonerada) e Sinapi - Tab. 24.1 (Desonerada)

Banheiro Funcionário	3,64	x	0,30	=	1,09	m3
Depósito de resíduos recicláveis	1,00	x	0,30	=	0,30	m3
Depósito de resíduos contaminados	1,00	x	0,30	=	0,30	m3
Depósito de resíduos comuns	1,04	x	0,30	=	0,31	m3
Copa	4,50	x	0,30	=	1,35	m3
Sala de ADM. E Gerência	7,80	x	0,30	=	2,34	m3
Área da cisterna	9,53	x	0,30	=	2,86	m3
				•	TOTAL	= 73,10 m3

Descrição	Escavação Total	-	Reaterro Fund.	=	TOTAL	UND
Área da cisterna	43,34	-	73,10	=	-29,76	m3
				•	TOTAL	= -29,76 m3

Subitem	Cód.	Serviço	TOTAL	UND
2.3	C0328	ATERRO C/COMPACTAÇÃO MECÂNICA E CONTROLE, MAT. DE AQUISIÇÃO	29,76	m3

QUANTITATIVO

Descrição	Vol. (m³)	=	TOTAL	UND
Aterro	29,76	=	29,76	m3

3.0 COBERTURA

Subitem	Cód.	Serviço	TOTAL	UND
3.1	C4460	MADEIRAMENTO P/ TELHA CERÂMICA - (RIPA, CAIBRO, LINHA)	287,66	m2

QUANTITATIVO

Descrição	Comp. (m)	x	Larg. (m)	x	Quant.	=	TOTAL	UND
Área Coberta	9,85	x	5,25	x	1,00	=	51,71	m2
Área Coberta	22,25	x	4,30	x	1,00	=	95,68	m2
Área Coberta	17,25	x	2,30	x	1,00	=	39,68	m2
Área Coberta	8,95	x	4,30	x	1,00	=	38,49	m2
Área Coberta	5,30	x	4,30	x	1,00	=	22,79	m2
Área Coberta	3,50	x	1,65	x	2,00	=	11,55	m2
Coberta Caixa d'água	5,15	x	4,40	x	1,00	=	22,66	m2
Coberta Banheiros	1,70	x	1,50	x	2,00	=	5,10	m2
						•	TOTAL	= 287,66 m2

Subitem	Cód.	Serviço	TOTAL	UND
3.2	94440	TELHAMENTO COM TELHA CERÂMICA DE ENCAIXE, TIPO FRANCESA, COM ATÉ 2 ÁGUAS, INCLUSO TRANSPORTE VERTICAL. AF_06/2016	287,66	m2

QUANTITATIVO

Descrição	Comp. (m)	x	Larg. (m)	x	Quant.	=	TOTAL	UND
Área Coberta	9,85	x	5,25	x	1,00	=	51,71	m2
Área Coberta	22,25	x	4,30	x	1,00	=	95,68	m2
Área Coberta	17,25	x	2,30	x	1,00	=	39,68	m2
Área Coberta	8,95	x	4,30	x	1,00	=	38,49	m2
Área Coberta	5,30	x	4,30	x	1,00	=	22,79	m2
Área Coberta	3,50	x	1,65	x	2,00	=	11,55	m2
Coberta Caixa d'água	5,15	x	4,40	x	1,00	=	22,66	m2
Coberta Banheiros	1,70	x	1,50	x	2,00	=	5,10	m2
						•	TOTAL	= 287,66 m2

Subitem	Cód.	Serviço	TOTAL	UND
3.3	C0771	CHAPA POLICARBONATO FUMÉ ESP. = 4MM	32,39	m2

QUANTITATIVO

Descrição	Comp. (m)	x	Larg. (m)	=	TOTAL	UND
Marquises (Acesso Principal)	6,00	x	3,60	=	21,60	m2
Marquises (Área de Atividades)	4,15	x	2,60	=	10,79	m2
				•	TOTAL	= 32,39 m2

Subitem	Cód.	Serviço	TOTAL	UND
3.4	C1353	ESTRUTURA METÁLICA TRELIÇADA EM AÇO, EM MARQUISES	32,39	m2

QUANTITATIVO

Descrição	Comp. (m)	x	Larg. (m)	=	TOTAL	UND
Marquises (Acesso Principal)	6,00	x	3,60	=	21,60	m2
Marquises (Área de Atividades)	4,15	x	2,60	=	10,79	m2
				•	TOTAL	= 32,39 m2

Subitem	Cód.	Serviço	TOTAL	UND
3.5	94221	CUMEIRA PARA TELHA CERÂMICA EMBOÇADA COM ARGAMASSA TRAÇO 1:2:9 (CIMENTO, CAL E AREIA) PARA TELHADOS COM ATÉ 2 ÁGUAS, INCLUSO TRANSPORTE VERTICAL. AF_06/2016	26,95	m

QUANTITATIVO

Descrição	Comp. (m)	x	Quant.	=	TOTAL	UND
-----------	-----------	---	--------	---	-------	-----

Altamirando Moreira Cavalcanti

CREA/PB 8420 D

CPF: 978.293.744-49

Engenheiro Civil

ITATINGA CONSTRUÇÕES  
E LOCAÇÕES LTDA ME

MEULLE CARDOZO SIQUEIRA  
CPF: 04.465.361-06  
Sócio Administrador



ITAITINGA CONSTRUÇÕES E LOCAÇÕES LTDA - ME



Quantitativos e Memórias de Cálculo  
Sinapi - Janeiro 2017 (Desonerada) e Sinapi - Tab. 24.1 (Desonerada)


Cumeira	17,25	x	1,00	=	17,25	m
Cumeira	9,70	x	1,00	=	9,70	m
				•	TOTAL	= 26,95 m

Altamirando Moreira Cavalcanti  
 CREA PB 8420 D  
 CPF: 978.293.744-49  
 Engenheiro Civil

ITAITINGA CONSTRUÇÕES  
 E LOCAÇÕES LTDA ME  
 MEULLE CARDOSO SIQUEIRA  
 CPF: 02.428.863-06  
 Sócio Administrador



ITAITINGA CONSTRUÇÕES E LOCAÇÕES LTDA - ME



LEI: 8.654/93

Quantitativos e Memoriais de Cálculo  
Sinapi - Janeiro 2017 (Desonerada) e Sinapi Tab. 24.1 (Desonerada)

Subitem	Cód.	Serviço	TOTAL	UND
3.6	94228	CALHA EM CHAPA DE AÇO GALVANIZADO NÚMERO 24, DESENVOLVIMENTO DE 50 CM, INCLUSO TRANSPORTE VERTICAL. AF_06/2016	63,40	m

QUANTITATIVO

Descrição	Comp. (m)	x	Quant	=	TOTAL	UND
Área Coberta	5,45	x	2,00	=	10,90	m
Área Coberta	6,50	x	1,00	=	6,50	m
Área Coberta	6,30	x	1,00	=	6,30	m
Área Coberta	8,95	x	1,00	=	8,95	m
Área Coberta	5,30	x	1,00	=	5,30	m
Área Coberta	4,70	x	1,00	=	4,70	m
Área Coberta	3,85	x	2,00	=	7,70	m
Área Coberta	1,65	x	2,00	=	3,30	m
Área Coberta	0,80	x	2,00	=	1,60	m
Coberta Caixa d'água	5,15	x	1,00	=	5,15	m
Coberta Banheiros	1,70	x	2,00	=	3,40	m
<b>TOTAL</b>				=	<b>63,40</b>	<b>m</b>

Subitem	Cód.	Serviço	TOTAL	UND
3.7	94231	RUFO EM CHAPA DE AÇO GALVANIZADO NÚMERO 24, CORTE DE 25 CM, INCLUSO TR ANSPORTE VERTICAL. AF_06/2016	141,96	m

QUANTITATIVO

Descrição	Comp. (m)	x	Quant	=	TOTAL	UND
Rufo	8,85	x	1,00	=	8,85	m
Rufo	4,30	x	4,00	=	17,20	m
Rufo	3,20	x	2,00	=	6,40	m
Rufo	2,30	x	2,00	=	4,60	m
Rufo	1,95	x	2,00	=	3,90	m
Rufo	1,50	x	4,00	=	6,00	m
Rufo	1,70	x	2,00	=	3,40	m
Rufo	4,40	x	2,00	=	8,80	m
Rufo	5,15	x	1,00	=	5,15	m
Contra-Rufo (Dim. Calhas)	63,40	x	1,00	=	63,40	m
Água Furtada	6,63	x	2,00	=	13,26	m
<b>TOTAL</b>				=	<b>141,96</b>	<b>m</b>

**4.0 FUNDAÇÃO E ESTRUTURA**

FUNDAÇÃO

Subitem	Cód.	Serviço	TOTAL	UND
4.1	95467	EMBASAMENTO C/PEDRA ARGAMASSADA UTILIZANDO ARG.CIMAREIA 1:4	43,34	m3

QUANTITATIVO

Descrição	Alt. (m)	x	Larg. (m)	x	Comp. (m)	=	TOTAL	UND
P01	0,50	x	0,40	x	1,80	=	0,36	m3
P02	0,50	x	0,40	x	1,80	=	0,36	m3
P03	0,50	x	0,40	x	10,90	=	2,18	m3
P04	0,50	x	0,40	x	7,25	=	1,45	m3
P05	0,50	x	0,40	x	10,90	=	2,18	m3
P06	0,50	x	0,40	x	1,77	=	0,35	m3
P07	0,50	x	0,40	x	5,90	=	1,18	m3
P08	0,50	x	0,40	x	11,00	=	2,20	m3
P09	0,50	x	0,40	x	10,35	=	2,07	m3
P10	0,50	x	0,40	x	1,20	=	0,24	m3
P11	0,50	x	0,40	x	1,60	=	0,32	m3
P12	0,50	x	0,40	x	11,00	=	2,20	m3
P13	0,50	x	0,40	x	10,35	=	2,07	m3
P14	0,50	x	0,40	x	3,60	=	0,72	m3
P15	0,50	x	0,40	x	3,00	=	0,60	m3
P16	0,50	x	0,40	x	3,60	=	0,72	m3
P17	0,50	x	0,40	x	3,60	=	0,72	m3
P18	0,50	x	0,40	x	3,00	=	0,60	m3
P19	0,50	x	0,40	x	3,60	=	0,72	m3
P20	0,50	x	0,40	x	12,15	=	2,43	m3
P21	0,50	x	0,40	x	3,50	=	0,70	m3
P22	0,50	x	0,40	x	3,50	=	0,70	m3
P23	0,50	x	0,40	x	3,50	=	0,70	m3
P24	0,50	x	0,40	x	2,00	=	0,40	m3
P25	0,50	x	0,40	x	3,50	=	0,70	m3
P26	0,50	x	0,40	x	3,50	=	0,70	m3
P27	0,50	x	0,40	x	3,10	=	0,62	m3
P28	0,50	x	0,40	x	1,30	=	0,26	m3
P29	0,50	x	0,40	x	3,50	=	0,70	m3

Aitimirando Moreira Cavalcanti

CREA PB 8420 D

CPF: 978.293.744-49

Quantitativos

Engenheiro Civil  
UBS Parque Sto Antonio\_Orçamento\_REV01

ITAITINGA CONSTRUÇÕES  
E LOCAÇÕES LTDA ME

MEULLE CARDOS SIQUEIRA  
C.P.F.: 04.025.861-00  
Socio Administrador



ITAITINGA CONSTRUÇÕES E LOCAÇÕES LTDA - ME

PREFEITURA MUNICIPAL DE ITAITINGA  
FLS  
50

LEI: 8.686/93

COMISSÃO

	Quantitativos e Memórias de Cálculo					
	Sinapi - Janeiro 2017 (Desonerada)			De Sinapi Tab. 24.1 (Desonerada)		
P30	0,50	x	0,40	x	1,35	= 0,27 m3
P31	0,50	x	0,40	x	1,70	= 0,34 m3
P32	0,50	x	0,40	x	9,80	= 1,96 m3

Altamirando Moreira Cavalcanti  
CREA PB 8420 D  
CPF: 978.293.744-49  
Engenheiro Civil


ITAITINGA CONSTRUÇÕES  
E LOCAÇÕES LTDA ME

MEULLE CARDOSO SIQUEIRA  
EMPREGADA DE SERVIÇOS  
MUNICIPAIS

*(Handwritten signatures and initials)*



ITAITINGA CONSTRUÇÕES E LOCAÇÕES LTDA - ME



LEI: 8.086/93

Quantitativos e Memórias de Cálculo  
Sinapi - Janeiro 2017 (Desonerada) e Sinapi Tab. 24.1 (Desonerada)

P33	0,50	x	0,40	x	5,65	=	1,13	m3	
P34	0,50	x	0,40	x	4,55	=	0,91	m3	
P35	0,50	x	0,40	x	3,50	=	0,70	m3	
P36	0,50	x	0,40	x	1,50	=	0,30	m3	
P37	0,50	x	0,40	x	0,55	=	0,11	m3	
P38	0,50	x	0,40	x	4,55	=	0,91	m3	
P39	0,50	x	0,40	x	5,50	=	1,10	m3	
P40	0,50	x	0,40	x	1,10	=	0,22	m3	
P41	0,50	x	0,40	x	1,70	=	0,34	m3	
P42	0,50	x	0,40	x	3,50	=	0,70	m3	
P43	0,50	x	0,40	x	3,90	=	0,78	m3	
P44	0,50	x	0,40	x	3,50	=	0,70	m3	
P45	0,50	x	0,40	x	3,50	=	0,70	m3	
P46	0,50	x	0,40	x	2,00	=	0,40	m3	
P47	0,50	x	0,40	x	3,50	=	0,70	m3	
P48	0,50	x	0,40	x	9,60	=	1,92	m3	
							• TOTAL	= 43,34	m3

Subitem	Cód.	Serviço	TOTAL	UND
4.2	C4592	ALVENARIA DE EMBASAMENTO EM TIJOLO CERÂMICO FURADO C/ ARGAMASSA CIMENTO E AREIA 1:4	13,00	m3

QUANTITATIVO

Descrição	Alt. (m)	x	Larg. (m)	x	Comp. (m)	=	TOTAL	UND
P01	0,30	x	0,20	x	1,80	=	0,11	m3
P02	0,30	x	0,20	x	1,80	=	0,11	m3
P03	0,30	x	0,20	x	10,90	=	0,65	m3
P04	0,30	x	0,20	x	7,25	=	0,44	m3
P05	0,30	x	0,20	x	10,90	=	0,65	m3
P06	0,30	x	0,20	x	1,77	=	0,11	m3
P07	0,30	x	0,20	x	5,90	=	0,35	m3
P08	0,30	x	0,20	x	11,00	=	0,66	m3
P09	0,30	x	0,20	x	10,35	=	0,62	m3
P10	0,30	x	0,20	x	1,20	=	0,07	m3
P11	0,30	x	0,20	x	1,60	=	0,10	m3
P12	0,30	x	0,20	x	11,00	=	0,66	m3
P13	0,30	x	0,20	x	10,35	=	0,62	m3
P14	0,30	x	0,20	x	3,60	=	0,22	m3
P15	0,30	x	0,20	x	3,00	=	0,18	m3
P16	0,30	x	0,20	x	3,60	=	0,22	m3
P17	0,30	x	0,20	x	3,60	=	0,22	m3
P18	0,30	x	0,20	x	3,00	=	0,18	m3
P19	0,30	x	0,20	x	3,60	=	0,22	m3
P20	0,30	x	0,20	x	12,15	=	0,73	m3
P21	0,30	x	0,20	x	3,50	=	0,21	m3
P22	0,30	x	0,20	x	3,50	=	0,21	m3
P23	0,30	x	0,20	x	3,50	=	0,21	m3
P24	0,30	x	0,20	x	2,00	=	0,12	m3
P25	0,30	x	0,20	x	3,50	=	0,21	m3
P26	0,30	x	0,20	x	3,50	=	0,21	m3
P27	0,30	x	0,20	x	3,10	=	0,19	m3
P28	0,30	x	0,20	x	1,30	=	0,08	m3
P29	0,30	x	0,20	x	3,50	=	0,21	m3
P30	0,30	x	0,20	x	1,35	=	0,08	m3
P31	0,30	x	0,20	x	1,70	=	0,10	m3
P32	0,30	x	0,20	x	9,80	=	0,59	m3
P33	0,30	x	0,20	x	5,65	=	0,34	m3
P34	0,30	x	0,20	x	4,55	=	0,27	m3
P35	0,30	x	0,20	x	3,50	=	0,21	m3
P36	0,30	x	0,20	x	1,50	=	0,09	m3
P37	0,30	x	0,20	x	0,55	=	0,03	m3
P38	0,30	x	0,20	x	4,55	=	0,27	m3
P39	0,30	x	0,20	x	5,50	=	0,33	m3
P40	0,30	x	0,20	x	1,10	=	0,07	m3
P41	0,30	x	0,20	x	1,70	=	0,10	m3
P42	0,30	x	0,20	x	3,50	=	0,21	m3
P43	0,30	x	0,20	x	3,90	=	0,23	m3
P44	0,30	x	0,20	x	3,50	=	0,21	m3
P45	0,30	x	0,20	x	3,50	=	0,21	m3
P46	0,30	x	0,20	x	2,00	=	0,12	m3
P47	0,30	x	0,20	x	3,50	=	0,21	m3
P48	0,30	x	0,20	x	9,80	=	0,58	m3


Altamirando Moreira Cavalcari  
 CREA PB 8.420 D  
 CPF: 978.293.744-49  
 Engenheiro Civil  
 UBS Parque São Antonio\_Orçamento\_REV01

ITAITINGA CONSTRUÇÕES  
 E LOCAÇÕES LTDA ME

WELLES CARDOSO SIQUEIRA  
 CPF: 03.208.864-46  
 Super Administrador



ITAITINGA CONSTRUÇÕES E LOCAÇÕES LTDA - ME



LEI: 8.668.93

Quantitativos e Memoriais de Cálculo  
Sinapi - Janeiro 2017 (Desonerada) e Sinapi, Tab. 24.1 (Desonerada)

TOTAL = 13,00 m<sup>3</sup>

Altamirando Moreira Cavalcanti  
CREA/PB 8420 D  
CPF: 878.293.744-49  
Engenheiro Civil


ITAITINGA CONSTRUÇÕES  
E LOCAÇÕES LTDA ME

WELLES CARDOSO SIQUEIRA  
CPF: 403.228.865-90  
Diretor Administrativo





ITAITINGA CONSTRUÇÕES E LOCAÇÕES LTDA - ME



LEI: 8.666.93

Quantitativos e Memórias de Cálculo

Sinapi - Janeiro 2017 (Desonerada) e Sinapi Tab 2.1 (Desonerada)

Subitem	Cód.	Serviço	TOTAL	UND
4.13	74141/001	LAJE PRÉ-MOLD BETA 11 P/1KN/M2 VAOS 4,40M/INCL VIGOTAS TIJOLOS ARMADURA NEGATIVA CAPEAMENTO 3CM CONCRETO 20MPA ESCORAMENTO MATERIAL E MAO D E OBRA.	311,45	m2

QUANTITATIVO

Descrição	Área(m²)	=	TOTAL	UND
Área total de laje de forro	311,45	=	311,45	m2
		•	TOTAL	= 311,45 m2

Subitem	Cód.	Serviço	TOTAL	UND
4.14	93184	VERGA PRÉ-MOLDADA PARA PORTAS COM ATÉ 1,5 M DE VÃO. AF_03/2016	33,70	m

QUANTITATIVO

Descrição	Qtde	Larg(m)	Acrescimo(m)	=	TOTAL	UND
PM-01	6,00	0,80	0,30	=	6,60	m
PM-02	12,00	0,90	0,30	=	14,40	m
PM-03	2,00	0,90	0,30	=	2,40	m
PM-04	1,00	1,00	0,30	=	1,30	m
PM-05	1,00	1,20	0,30	=	1,50	m
PA-01	1,00	1,20	0,30	=	1,50	m
PA-02	1,00	1,10	0,30	=	1,40	m
PA-03	1,00	1,20	0,30	=	1,50	m
PA-04	2,00	0,55	0,30	=	1,70	m
PA-05	0,00	0,80	0,30	=	0,00	m
PA-06	1,00	1,10	0,30	=	1,40	m
				•	TOTAL	= 33,70 m

Subitem	Cód.	Serviço	TOTAL	UND
4.15	93182	VERGA PRÉ-MOLDADA PARA JANELAS COM ATÉ 1,5 M DE VÃO. AF_03/2016	19,45	m

QUANTITATIVO

Descrição	Qtde	Larg(m)	Acrescimo(m)	=	TOTAL	UND
JA-01	8,00	1,00	0,30	=	10,40	m
JA-04	1,00	0,95	0,30	=	1,25	m
JA-05	2,00	1,00	0,30	=	2,60	m
VV-01	4,00	1,00	0,30	=	5,20	m
				•	TOTAL	= 19,45 m

Subitem	Cód.	Serviço	TOTAL	UND
4.16	93183	VERGA PRÉ-MOLDADA PARA JANELAS COM MAIS DE 1,5 M DE VÃO. AF_03/2016	27,50	m

QUANTITATIVO

Descrição	Qtde	Larg(m)	Acrescimo(m)	=	TOTAL	UND
JA-02	10,00	2,00	0,50	=	25,00	m
JA-03	1,00	2,00	0,50	=	2,50	m
				•	TOTAL	= 27,50 m

Subitem	Cód.	Serviço	TOTAL	UND
4.17	93194	CONTRAVERGA PRÉ-MOLDADA PARA VÃOS DE ATÉ 1,5 M DE COMPRIMENTO. AF_03/2 016	19,45	m

QUANTITATIVO

Descrição	Qtde	Larg(m)	Acrescimo(m)	=	TOTAL	UND
JA-01	8,00	1,00	0,30	=	10,40	m
JA-04	1,00	0,95	0,30	=	1,25	m
JA-05	2,00	1,00	0,30	=	2,60	m
VV-01	4,00	1,00	0,30	=	5,20	m
				•	TOTAL	= 19,45 m

Subitem	Cód.	Serviço	TOTAL	UND
4.18	93195	CONTRAVERGA PRÉ-MOLDADA PARA VÃOS DE MAIS DE 1,5 M DE COMPRIMENTO. AF_03/2016	27,50	m

QUANTITATIVO

Descrição	Qtde	Larg(m)	Acrescimo(m)	=	TOTAL	UND
JA-02	10,00	2,00	0,50	=	25,00	m
JA-03	1,00	2,00	0,50	=	2,50	m
				•	TOTAL	= 27,50 m

5.0 ALVENARIA

Cód.	Serviço	TOTAL	UND
5.1	C0073 ALVENARIA DE TIJOLO CERÂMICO FURADO (9X19X19)CM C/ARGAMASSA MISTA DE CAL HIDRATADA ESP =10CM (1:2:8)	839,60	m2

QUANTITATIVO

Descrição	Pé direito (m)	x	Comp. (m)	=	TOTAL	UND
Pq1	3,50	x	1,80	=	6,30	m2
Pq2	3,50	x	1,80	=	6,30	m2

ITAITINGA CONSTRUÇÕES E LOCAÇÕES LTDA ME


WELLES CARDOSO SIQUEIRA

Quantitativos  
UBS Parque Sto Antonio\_Orçamento\_REV01

Antamirando Moreira Cavalcanti  
CREA PB 8420 D  
CPF: 978.293.744-49  
Engenheiro Civil



ITAITINGA CONSTRUÇÕES E LOCAÇÕES LTDA - ME



Quantitativos e Memoriais de Cálculo  
Sinapi - Janeiro 2017 (Desonerada) e Selma - Tab. 24.9 (Desonerada)


P03	2,80	x		30,52	m2
P04	2,80	x	7,25	20,30	m2
P05	2,80	x	10,90	30,52	m2

Altamirando Moreira Cavalcanti  
 CREA/PB 8420/D  
 CPF: 978.293.744-49  
 Engenheiro Civil

ITAITINGA CONSTRUÇÕES  
 E LOCAÇÕES LTDA ME  
 HEULLE CARDOSO SIQUEIRA  
 CREA/PB 8420/D  
 Gerente Administrativo



ITAITINGA CONSTRUÇÕES E LOCAÇÕES LTDA - ME



**Descrições Memórias de Cálculo**  
Sinapi - Janeiro 2017 (Desonerada) e Sinapi Tab. 24.1 (Desonerada)

Item	Quantidade	Unidade	Valor	Valor Total	Unidade
P06	3,50	x	1,77	6,20	m2
P07	2,80	x	5,96	16,52	m2
P08	2,80	x	11,00	30,80	m2
P09	2,80	x	10,35	28,98	m2
P10	2,80	x	1,20	3,36	m2
P11	2,80	x	1,60	4,48	m2
P12	2,80	x	11,00	30,80	m2
P13	2,80	x	10,35	28,98	m2
P14	2,80	x	3,60	10,08	m2
P15	2,80	x	3,00	8,40	m2
P16	1,70	x	3,60	6,12	m2
P17	2,80	x	3,60	10,08	m2
P18	2,80	x	3,00	8,40	m2
P19	2,80	x	3,60	10,08	m2
P20	2,80	x	12,15	34,02	m2
P21	2,80	x	3,50	9,80	m2
P22	2,80	x	3,50	9,80	m2
P23	2,80	x	3,50	9,80	m2
P24	2,80	x	2,00	5,60	m2
P25	2,80	x	3,50	9,80	m2
P26	2,80	x	3,50	9,80	m2
P27	2,80	x	3,10	8,68	m2
P28	2,80	x	1,30	3,64	m2
P29	2,80	x	3,50	9,80	m2
P30	2,80	x	1,35	3,78	m2
P31	3,50	x	1,70	5,95	m2
P32	2,80	x	9,80	27,44	m2
P33	3,50	x	5,65	19,78	m2
P34	2,80	x	4,55	12,74	m2
P35	2,80	x	3,50	9,80	m2
P36	3,50	x	1,50	5,25	m2
P37	2,80	x	0,55	1,54	m2
P38	3,50	x	4,55	15,93	m2
P39	2,80	x	5,50	15,40	m2
P40	3,50	x	1,10	3,85	m2
P41	2,80	x	1,70	4,76	m2
P42	1,70	x	3,50	5,95	m2
P43	2,80	x	3,90	10,92	m2
P44	2,80	x	3,50	9,80	m2
P45	2,80	x	3,50	9,80	m2
P46	2,80	x	2,00	5,60	m2
P47	2,80	x	3,50	9,80	m2
P48	2,80	x	9,60	26,88	m2
				<b>TOTAL</b>	<b>612,92 m2</b>

**QUANTITATIVO PLATIBANDA**

Descrição	Pé direito (m)	x	Comp. (m)	TOTAL	UND
Platibanda	1,55	x	80,00	124,00	m2
Platibanda	4,10	x	20,00	82,00	m2
Platibanda	2,20	x	9,40	20,68	m2
				<b>TOTAL</b>	<b>226,68 m2</b>
				<b>TOTAL</b>	<b>839,60 m2</b>

Cód.	Serviço	TOTAL	UND
5.2	S0001 MURO EM ALVENARIA CFUNDAÇÃO, REBOCO 2 FACES, ALTURA ÚTIL 2,50, INCLUSIVE PINTURA	114,68	m

**QUANTITATIVO**

Descrição	Comp. (m)	TOTAL	UND
Muro de contorno	114,68	114,68	m
		<b>TOTAL</b>	<b>114,68 m</b>

Cód.	Serviço	TOTAL	UND
5.3	95467 EMBASAMENTO C/PEDRA ARGAMASSADA UTILIZANDO ARG CIMAREIA 1:4	2,76	m3

**QUANTITATIVO**

Descrição	Alt. (m)	x	Larg. (m)	x	Comp. (m)	TOTAL	UND
Muro de contorno da cisterna	0,50	x	0,40	x	6,90	2,76	m3
						<b>TOTAL</b>	<b>2,76 m3</b>

Cód.	Serviço	TOTAL	UND
5.4	C0773 CHAPIM PRÉ-MOLDADO DE CONCRETO	28,67	m2

**QUANTITATIVO**

Aitamarino Moreira Cavalcanti  
CREA/PB 8420 D


Quantitativo - CPF: 978.293.744-49  
UBS Parque São Antônio, João Pessoa - REV01

ITAITINGA CONSTRUÇÕES  
E LOCAÇÕES LTDA ME

WELLES CARDOZO SIQUEIRA  
CPF: 020.223.886-00  
www.aitaitingaconstrucoes.com.br

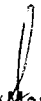


ITAITINGA CONSTRUÇÕES E LOCAÇÕES LTDA - ME



Quantitativos e Memoriais de Cálculo  
Sinapi - Janeiro 2017 (Desonerada) e Seinfra - Tab. 24.1 (Desonerada)

Descrição	Comp. (m)	x	Larg. (m)	=	TOTAL	UND
Muro de contorno	114,68	x	0,25	=	28,67	m2
		•	TOTAL	=	28,67	m2

  
 Altamirando Moreira Cavalcanti  
 CREA PB 8420 D  
 CPF: 978.293.744-49  
 Engenheiro Civil

  
 ITAITINGA CONSTRUÇÕES  
 E LOCAÇÕES LTDA ME

  
 MEULLE CARDOSO SIQUEIRA  
 CPF: 032.235.36-56  
 Sócio Administrador





ITAITINGA CONSTRUÇÕES E LOCAÇÕES LTDA - ME



LEI: 8.568/93

Quantitativos e Memórias de Cálculo  
Sinapi - Janeiro 2017 (Desonerada) e Sinapi - Tab. 24.1 (Desonerada)

5.5	C0046	ALVENARIA DE BLOCO CERÂMICO FURADO (19X19X39)CM C/ARGAMASSA MISTA DE CAL HIDRATADA ESP=19 CM	8,28	m2
QUANTITATIVO				
Descrição	Comp. (m)	x	Alt (m)	= TOTAL UND
Muro de contorno da cisterna	6,90	x	1,20	8,28 m2
• TOTAL				= 8,28 m2

**6.0 IMPERMEABILIZAÇÃO**

Subitem	Cód.	Serviço	TOTAL	UND
6.1	74106/001	IMPERMEABILIZACAO DE ESTRUTURAS ENTERRADAS, COM TINTA ASFALTICA, DUAS DEMAOS.	173,38	m2

QUANTITATIVO											
Descrição	Alt (m)	+	Alt (m)	+	Larg. (m)	x	Comp. (m)	=	TOTAL	UND	
P01	0,30	+	0,30	+	0,20	x	1,80	=	1,44	m2	
P02	0,30	+	0,30	+	0,20	x	1,80	=	1,44	m2	
P03	0,30	+	0,30	+	0,20	x	10,90	=	8,72	m2	
P04	0,30	+	0,30	+	0,20	x	7,25	=	5,80	m2	
P05	0,30	+	0,30	+	0,20	x	10,90	=	8,72	m2	
P06	0,30	+	0,30	+	0,20	x	1,77	=	1,42	m2	
P07	0,30	+	0,30	+	0,20	x	5,90	=	4,72	m2	
P08	0,30	+	0,30	+	0,20	x	11,00	=	8,80	m2	
P09	0,30	+	0,30	+	0,20	x	10,35	=	8,28	m2	
P10	0,30	+	0,30	+	0,20	x	1,20	=	0,96	m2	
P11	0,30	+	0,30	+	0,20	x	1,60	=	1,28	m2	
P12	0,30	+	0,30	+	0,20	x	11,00	=	8,80	m2	
P13	0,30	+	0,30	+	0,20	x	10,35	=	8,28	m2	
P14	0,30	+	0,30	+	0,20	x	3,60	=	2,88	m2	
P15	0,30	+	0,30	+	0,20	x	3,00	=	2,40	m2	
P16	0,30	+	0,30	+	0,20	x	3,60	=	2,88	m2	
P17	0,30	+	0,30	+	0,20	x	3,60	=	2,88	m2	
P18	0,30	+	0,30	+	0,20	x	3,00	=	2,40	m2	
P19	0,30	+	0,30	+	0,20	x	3,60	=	2,88	m2	
P20	0,30	+	0,30	+	0,20	x	12,15	=	9,72	m2	
P21	0,30	+	0,30	+	0,20	x	3,50	=	2,80	m2	
P22	0,30	+	0,30	+	0,20	x	3,50	=	2,80	m2	
P23	0,30	+	0,30	+	0,20	x	3,50	=	2,80	m2	
P24	0,30	+	0,30	+	0,20	x	2,00	=	1,60	m2	
P25	0,30	+	0,30	+	0,20	x	3,50	=	2,80	m2	
P26	0,30	+	0,30	+	0,20	x	3,50	=	2,80	m2	
P27	0,30	+	0,30	+	0,20	x	3,10	=	2,48	m2	
P28	0,30	+	0,30	+	0,20	x	1,30	=	1,04	m2	
P29	0,30	+	0,30	+	0,20	x	3,50	=	2,80	m2	
P30	0,30	+	0,30	+	0,20	x	1,35	=	1,08	m2	
P31	0,30	+	0,30	+	0,20	x	1,70	=	1,36	m2	
P32	0,30	+	0,30	+	0,20	x	9,80	=	7,84	m2	
P33	0,30	+	0,30	+	0,20	x	5,65	=	4,52	m2	
P34	0,30	+	0,30	+	0,20	x	4,55	=	3,64	m2	
P35	0,30	+	0,30	+	0,20	x	3,50	=	2,80	m2	
P36	0,30	+	0,30	+	0,20	x	1,50	=	1,20	m2	
P37	0,30	+	0,30	+	0,20	x	0,55	=	0,44	m2	
P38	0,30	+	0,30	+	0,20	x	4,55	=	3,64	m2	
P39	0,30	+	0,30	+	0,20	x	5,50	=	4,40	m2	
P40	0,30	+	0,30	+	0,20	x	1,10	=	0,88	m2	
P41	0,30	+	0,30	+	0,20	x	1,70	=	1,36	m2	
P42	0,30	+	0,30	+	0,20	x	3,50	=	2,80	m2	
P43	0,30	+	0,30	+	0,20	x	3,90	=	3,12	m2	
P44	0,30	+	0,30	+	0,20	x	3,50	=	2,80	m2	
P45	0,30	+	0,30	+	0,20	x	3,50	=	2,80	m2	
P46	0,30	+	0,30	+	0,20	x	2,00	=	1,60	m2	
P47	0,30	+	0,30	+	0,20	x	3,50	=	2,80	m2	
P48	0,30	+	0,30	+	0,20	x	9,60	=	7,68	m2	
• TOTAL									=	173,38	m2

Subitem	Cód.	Serviço	TOTAL	UND
6.2	83737	IMPERMEABILIZACAO DE SUPERFICIE COM MANTA ASFALTICA (COM POLIMEROS TIP O APP), E=3 MM	1,60	m2

QUANTITATIVO					
Descrição	Qtde	Larg(m)	A acrescimo(m)	=	TOTAL UND
Laje do compressor	1,00	0,80	2,00	=	1,60 m2
• TOTAL				=	1,60 m2

Altamirando Moreira Cavalcanti  
CREA PB 8420 D  
CPF: 978.293.744-49


Quantitativos Engenheiro Civil  
UBS Parque São Antonio\_Orçamento\_REV01

ITAITINGA CONSTRUÇÕES  
E LOCAÇÕES LTDA ME

MEULLE CARDOSO SIQUEIRA  
CPF: 02.528.80.546  
Ins. 12.240.018-74-05



ITAITINGA CONSTRUÇÕES E LOCAÇÕES LTDA - ME



Quantitativos e Memoriais de Cálculo

Sinapi - Janeiro 2017 (Desonerada) e Sinapi - Tab. 24.1 (Desonerada)

Subitem	Cód.	Serviço	TOTAL	UND
6.3	87755	CONTRAPISO EM ARGAMASSA TRAÇO 1:4 (CIMENTO E AREIA), PREPARO MECÂNICO COM BETONEIRA 400 L, APLICADO EM ÁREAS MOLHADAS SOBRE IMPERMEABILIZAÇÃO, ESPESSURA 3CM. AF_06/2014	1,60	m2

QUANTITATIVO

Descrição	Qtde	Larg(m)	Acrescimo(m)	TOTAL	UND
Laje do compressor	1,00	0,80	2,00	1,60	m2
				<b>TOTAL</b>	<b>1,60 m2</b>

**7.0 REVESTIMENTOS - PISOS, PAREDES E TETOS**

PISO

Subitem	Cód.	Serviço	TOTAL	UND
7.1	C1611	LASTRO DE CONCRETO REGULARIZADO ESP = 5CM	236,69	m2

QUANTITATIVO

Descrição	Area (m²)	TOTAL	UND		
Sala de Recepção e Espera	23,84	23,84	m2		
Sanit.PCD Fem.	2,55	2,55	m2		
Sanit.PCD Masc.	2,55	2,55	m2		
Circulação	46,13	46,13	m2		
Consultório Indiferenciado/Acolhimento 1	9,10	9,10	m2		
Consultório Indiferenciado/Acolhimento 2	9,80	9,80	m2		
Sala de Inalação Coletiva	6,47	6,47	m2		
Consultório Odontológico	20,47	20,47	m2		
Banheiro PCD	5,95	5,95	m2		
Sala de Observação/Procedimento/Coleta	10,15	10,15	m2		
Sala de Atividades Coletivas/ACS	20,30	20,30	m2		
Sala de Vacinas	9,10	9,10	m2		
Sala de Curativos	9,10	9,10	m2		
DML	2,32	2,32	m2		
Sanitário PCD (Consultório)	3,10	3,10	m2		
Consultório com Sanitário Anexo	9,80	9,80	m2		
Estocagem/Dispensação de Medicamentos	14,00	14,00	m2		
Sala de Esteril. E Guarda de MaU/Est	5,04	5,04	m2		
Expurgo	5,04	5,04	m2		
Depósito de Resíduos Recicláveis	1,00	1,00	m2		
Depósito de Resíduos Contaminados	1,00	1,00	m2		
Depósito de Resíduos Comuns	1,04	1,04	m2		
Almoxarifado	2,90	2,90	m2		
Banheiro Funcionários	3,64	3,64	m2		
Copa	4,50	4,50	m2		
Sala de Administração e Gerência	7,80	7,80	m2		
				<b>TOTAL</b>	<b>236,69 m2</b>

Subitem	Cód.	Serviço	TOTAL	UND
7.2	C2181	REGULARIZAÇÃO DE BASE C/ ARGAMASSA CIMENTO E AREIA S/ PENEIRAR, TRAÇO 1:3 - ESP= 3CM	252,70	m2

QUANTITATIVO

Descrição	Area (m²)	TOTAL	UND		
Memorial de Cálculo (Lastro)	236,69	236,69	m2		
Área Coberta para Atividades	14,41	14,41	m2		
Área dos Compressores	1,60	1,60	m2		
				<b>TOTAL</b>	<b>252,70 m2</b>

Subitem	Cód.	Serviço	TOTAL	UND
7.3	94995	EXECUÇÃO DE PASSEIO (CALÇADA) OU PISO DE CONCRETO COM CONCRETO MOLDADO IN LOCO, USINADO, ACABAMENTO CONVENCIONAL, ESPESSURA 8 CM, ARMADO. AF_07/2016	184,40	m2

QUANTITATIVO

Descrição	Area (m²)	TOTAL	UND		
Calçada	85,38	85,38	m2		
Calçada	4,10	4,10	m2		
Passeio	82,22	82,22	m2		
Calçada	3,17	3,17	m2		
Cisterna	9,53	9,53	m2		
				<b>TOTAL</b>	<b>184,40 m2</b>

Subitem	Cód.	Serviço	TOTAL	UND
7.4	C1089	PISO PRÉ-MOLDADO ARTICULADO E INTERTRAVADO DE 16 FACES - E = 6,0 CM P/ TRÁFEGO LEVE	62,58	m2

QUANTITATIVO

Descrição	Area (m²)	TOTAL	UND		
Via de Veículos	40,08	40,08	m2		
Via de Acesso	22,50	22,50	m2		
				<b>TOTAL</b>	<b>62,58 m2</b>

Altamirando Moreira Cavalcanti  
 CREA/PB 8420 D  
 CPF: 978.293.744-49


Quantitativos Engenheiro Civil  
 UBS Parque Sto Antonio\_Orçamento\_REV01

ITAITINGA CONSTRUÇÕES  
 E LOCAÇÕES LTDA ME

WELLY CARDOSO SIQUEIRA  
 CREA/PB 20083-00-1346  
 Engenheiro de Edificações



ITAITINGA CONSTRUÇÕES E LOCAÇÕES LTDA - ME



LEI: 8.666/93  
Quantitativos e Memoriais de Cálculo  
Sinapi - Janeiro 2017 (Desonerada) e Sinapi Tab. 24.1 (Desonerada)

Subitem	Cód.	Serviço	TOTAL	UND
7.5	C1606	LASTRO DE BRITA ESP = 10CM, PICAIXA EM ALVENARIA	14,29	m3

QUANTITATIVO

Descrição	Área(m²)	x	Espessura(m)	=	TOTAL	UND
Estacionamento Descoberto	142,89	x	0,10	=	14,29	m3
				•	TOTAL	= 14,29 m3

Subitem	Cód.	Serviço	TOTAL	UND
7.6	C0366	BANQUETA/ MEIO FIO DE CONCRETO P/ VIAS URBANAS (1,00X0,35X0,15M)	31,90	m

QUANTITATIVO

Descrição	Comp. (m)	=	TOTAL	UND
Passelo Público	31,90	=	31,90	m
		•	TOTAL	= 31,90 m

Subitem	Cód.	Serviço	TOTAL	UND
7.7	C3111	SARJETA DE CONCRETO SIMPLES "U" C/H=0,35M/E=0,08M	31,90	m

QUANTITATIVO

Descrição		=	TOTAL	UND
Memorial Meio-Fio	31,90	=	31,90	m
		•	TOTAL	= 31,90 m

Subitem	Cód.	Serviço	TOTAL	UND
7.8	C3001	CERÂMICA ESMALTADA C/ ARG. PRÉ-FABRICADA ACIMA DE 30X30 CM (900 CMF) - PEI-5/PEI-4 - P/ PISO	236,69	m2

QUANTITATIVO

Descrição	Área(m²)	=	TOTAL	UND
Memorial de Cálculo (Lastro)	236,69	=	236,69	m2
		•	TOTAL	= 236,69 m2

Subitem	Cód.	Serviço	TOTAL	UND
7.9	C2103	REJUNTAMENTO P/CERÂMICA C/ L-FLEX E EPOXI (PAREDE/PISO)	236,69	m2

QUANTITATIVO

Descrição	Área(m²)	=	TOTAL	UND
Memorial de Cálculo (Cerâmica p/ piso)	236,69	=	236,69	m2
		•	TOTAL	= 236,69 m2

Subitem	Cód.	Serviço	TOTAL	UND
7.10	88649	RODAPÉ CERÂMICO DE 7CM DE ALTURA COM PLACAS TIPO GRÊS DE DIMENSÕES 45X 45CM. AF_06/2014	210,01	m

QUANTITATIVO - PAREDES

Descrição	Face	x	Comp. (m)	x	Quant	=	TOTAL	UND
Sala de Recepção e Espera	1,00	x	5,60	x	1,00	=	5,60	m
Sala de Recepção e Espera	1,00	x	5,45	x	1,00	=	5,45	m
Sala de Recepção e Espera	1,00	x	0,55	x	1,00	=	0,55	m
Sala de Recepção e Espera	1,00	x	0,15	x	1,00	=	0,15	m
Sala de Recepção e Espera	1,00	x	0,40	x	1,00	=	0,40	m
Sala de Recepção e Espera	1,00	x	1,48	x	1,00	=	1,48	m
Consultório Indiferenciado/Acolhimento 1	1,00	x	2,60	x	2,00	=	5,20	m
Consultório Indiferenciado/Acolhimento 1	1,00	x	3,50	x	2,00	=	7,00	m
Sala de Inalação Coletiva	1,00	x	3,50	x	2,00	=	7,00	m
Sala de Inalação Coletiva	1,00	x	1,85	x	2,00	=	3,70	m
Consultório Odontológico	1,00	x	3,50	x	2,00	=	7,00	m
Consultório Odontológico	1,00	x	5,85	x	2,00	=	11,70	m
Sala de Observação/Procedimento/Coleta	1,00	x	2,90	x	2,00	=	5,80	m
Sala de Observação/Procedimento/Coleta	1,00	x	3,50	x	2,00	=	7,00	m
Sala de Atividades Coletivas/ACS	1,00	x	3,50	x	2,00	=	7,00	m
Sala de Atividades Coletivas/ACS	1,00	x	5,80	x	2,00	=	11,60	m
Sala de Vacinas	1,00	x	2,60	x	2,00	=	5,20	m
Sala de Vacinas	1,00	x	3,50	x	2,00	=	7,00	m
Sala de Curativos	1,00	x	2,60	x	2,00	=	5,20	m
Sala de Curativos	1,00	x	3,50	x	2,00	=	7,00	m
Consultório c/ Sanit. Anexo	1,00	x	2,80	x	2,00	=	5,60	m
Consultório c/ Sanit. Anexo	1,00	x	3,50	x	2,00	=	7,00	m
Consultório Indiferenciado/Acolhimento 2	1,00	x	2,80	x	2,00	=	5,60	m
Consultório Indiferenciado/Acolhimento 2	1,00	x	3,50	x	2,00	=	7,00	m
Estocagem/Dispensação de Medicamentos	1,00	x	3,50	x	1,00	=	3,50	m
Estocagem/Dispensação de Medicamentos	1,00	x	3,65	x	1,00	=	3,65	m
Estocagem/Dispensação de Medicamentos	1,00	x	4,00	x	1,00	=	4,00	m
Estocagem/Dispensação de Medicamentos	1,00	x	2,65	x	1,00	=	2,65	m

Altamirando Moreira Cavalcanti  
CREA PB 8420 D  
CPF: 978.293.744-49

Quantitativos  
UBS Parque Sto Antonio\_Orçamento\_REV01

Engenheiro Civil

ITAITINGA CONSTRUÇÕES  
E LOCAÇÕES LTDA ME

WELLES CARDOSO SIQUEIRA  
CPF: 014.328.864-50  
Socio Administrador



ITAITINGA CONSTRUÇÕES E LOCAÇÕES LTDA - ME

PREFEITURA MUNICIPAL DE ITAITINGA  
FLS  
517

LEI: 8.666/97  
COMISSÃO DE LICITAÇÃO

Quantitativos e Memoriais de Cálculo  
Sinapi - Janeiro 2017 (Desonerada) e Setembro Tab. 24.1 (Desonerada)

Estocagem/Dispensação de Medicamentos	1,00	x	0,95	x	1,00	=	0,95	m
Estocagem/Dispensação de Medicamentos	1,00	x	0,15	x	1,00	=	0,15	m
Estocagem/Dispensação de Medicamentos	1,00	x	1,10	x	1,00	=	1,10	m
Circulação	1,00	x	7,65	x	2,00	=	15,30	m
Circulação	1,00	x	8,40	x	1,00	=	8,40	m
Circulação	1,00	x	1,00	x	2,00	=	2,00	m
Circulação	2,00	x	1,20	x	1,00	=	2,40	m
Circulação	1,00	x	2,00	x	2,00	=	4,00	m
Circulação	1,00	x	1,78	x	1,00	=	1,78	m
Circulação	2,00	x	3,95	x	1,00	=	7,90	m

Altamirando Moreira Cavalcanti  
CREA PB 8420 D  
CPF: 978.293.744-49  
Engenheiro Civil


ITAITINGA CONSTRUÇÕES  
E LOCAÇÕES LTDA ME

WELLE CARDOSO SIQUEIRA  
CPF: 003.228.000-00  
Engenheiro Civil





ITAITINGA CONSTRUÇÕES E LOCAÇÕES LTDA - ME



Quantitativos e Memoriais de Cálculo  
Sinapi - Janeiro 2017 (Desonerada) e Sinapi - Tab. 24.1 (Desonerada)

Descrição	Comp. (m)	x	Quant	=	TOTAL	UND
Circulação	1,00	x	8,55	=	8,55	m
Circulação	1,00	x	1,20	=	1,20	m
Circulação	1,00	x	4,40	=	4,40	m
Circulação	1,00	x	0,50	=	1,00	m
Circulação	1,00	x	1,50	=	1,50	m
Circulação	1,00	x	2,65	=	2,65	m
Sala de Esteril E Guarda de Mat/Est	1,00	x	3,60	=	7,20	m
Sala de Esteril E Guarda de Mat/Est	1,00	x	1,40	=	2,80	m
Almoxarifado	1,00	x	2,15	=	4,30	m
Almoxarifado	1,00	x	1,35	=	2,70	m
Sala de Administração e Gerência	1,00	x	2,60	=	5,20	m
Sala de Administração e Gerência	1,00	x	3,00	=	6,00	m
<b>TOTAL</b>				=	<b>241,51</b>	<b>m</b>

QUANTITATIVO DE DESCONTOS - PORTAS

Descrição	Comp. (m)	x	Quant	=	TOTAL	UND
PM-01	0,80	x	6,00	=	4,80	m
PM-02	0,90	x	12,00	=	10,80	m
PM-03	0,90	x	2,00	=	1,80	m
PM-04	1,00	x	1,00	=	1,00	m
PM-05	1,20	x	1,00	=	1,20	m
PA-01	1,20	x	1,00	=	1,20	m
PA-02	1,10	x	1,00	=	1,10	m
PA-03	1,20	x	1,00	=	1,20	m
PA-04	0,55	x	2,00	=	1,10	m
PA-06	1,10	x	1,00	=	1,10	m
CV-01	1,80	x	1,00	=	1,80	m
CV-02	4,40	x	1,00	=	4,40	m
<b>TOTAL</b>				=	<b>51,50</b>	<b>m</b>

Subitem	Cód.	Serviço	TOTAL	UND
7.11	C2284	SOLEIRA DE GRANITO L= 15CM	31,50	m

QUANTITATIVO

Descrição	Comp. (m)	x	Quant	=	TOTAL	UND
PM-01	0,80	x	6,00	=	4,80	m
PM-02	0,90	x	12,00	=	10,80	m
PM-03	0,90	x	2,00	=	1,80	m
PM-04	1,00	x	1,00	=	1,00	m
PM-05	1,20	x	1,00	=	1,20	m
PA-01	1,20	x	1,00	=	1,20	m
PA-02	1,10	x	1,00	=	1,10	m
PA-03	1,20	x	1,00	=	1,20	m
PA-04	0,55	x	2,00	=	1,10	m
PA-06	1,10	x	1,00	=	1,10	m
CV-01	1,80	x	1,00	=	1,80	m
CV-02	4,40	x	1,00	=	4,40	m
<b>TOTAL</b>				=	<b>31,50</b>	<b>m</b>

PAREDES

Subitem	Cód.	Serviço	TOTAL	UND
7.12	C0776	CHAPISCO C/ ARGAMASSA DE CIMENTO E AREIA S/PENEIRAR TRAÇO 1:3 ESP.= 5MM P/ PAREDE	1.546,67	m2

QUANTITATIVO - PAREDES

Descrição	Face	x	Comp. (m)	x	Alt. (m)	x	Quant	=	TOTAL	UND
Sanitário PNE Fem.	1,00	x	1,70	x	2,83	x	2,00	=	9,62	m2
Sanitário PNE Fem.	1,00	x	1,50	x	2,83	x	2,00	=	8,49	m2
Sanitário PNE Masc.	1,00	x	1,70	x	2,83	x	2,00	=	9,62	m2
Sanitário PNE Masc.	1,00	x	1,50	x	2,83	x	2,00	=	8,49	m2
Sala de Recepção e Espera	1,00	x	5,60	x	2,80	x	1,00	=	15,68	m2
Sala de Recepção e Espera	1,00	x	5,45	x	2,80	x	1,00	=	15,26	m2
Sala de Recepção e Espera	1,00	x	0,55	x	2,80	x	1,00	=	1,54	m2
Sala de Recepção e Espera	1,00	x	0,15	x	2,80	x	1,00	=	0,42	m2
Sala de Recepção e Espera	1,00	x	0,40	x	2,80	x	1,00	=	1,12	m2
Sala de Recepção e Espera	1,00	x	1,48	x	2,80	x	1,00	=	4,14	m2
Consultório Indiferenciado/Acolhimento 1	1,00	x	2,60	x	2,80	x	2,00	=	14,56	m2
Consultório Indiferenciado/Acolhimento 1	1,00	x	3,50	x	2,80	x	2,00	=	19,60	m2
Sala de Inalação Coletiva	1,00	x	3,50	x	2,80	x	2,00	=	19,60	m2
Sala de Inalação Coletiva	1,00	x	1,85	x	2,80	x	2,00	=	10,36	m2
Consultório Odontológico	1,00	x	3,50	x	2,80	x	2,00	=	19,60	m2
Consultório Odontológico	1,00	x	5,85	x	2,80	x	2,00	=	32,76	m2
Banheiro PNE	1,00	x	3,50	x	2,83	x	2,00	=	19,81	m2

Altamirando Moreira Cavalcanti

CREA/PB 8420 D

CPF: 978.293.744-49

Quantitativos

UBS Parque São Mateus - Grammaço\_REV01


ITAITINGA CONSTRUÇÕES E LOCAÇÕES LTDA ME

WILLER CARDOSO SIQUEIRA

CPF: 023.238.80-00  
Cargo: Administrador



ITAITINGA CONSTRUÇÕES E LOCAÇÕES LTDA - ME



Quantitativos e Memoriais de Cálculo

Sinapi - Janeiro 2017 (Desonerada) e Selnira - Tab. 24.1 (Desonerada)

Banheiro PNE	1,00	x	1,70	x	2,83	x	2,00	=	9,62	m2
Sala de Observação/Procedimento/Coleta	1,00	x	2,90	x	2,80	x	2,00	=	16,24	m2
Sala de Observação/Procedimento/Coleta	1,00	x	3,50	x	2,80	x	2,00	=	19,60	m2

Altamirando Moreira Cavalcanti  
 CREA PB 8420 D  
 CPF: 978.293.744-49  
 Engenheiro Civil

ITAITINGA CONSTRUÇÕES  
 E LOCAÇÕES LTDA ME

MEULLE CARDOSO SIQUEIRA  
 CPF: 024.638.884-00  
 Sócio Administrador

*Handwritten signatures and initials*



ITAITINGA CONSTRUÇÕES E LOCAÇÕES LTDA - ME



Quantitativos e Memoriais de Cálculo  
COMANDO DE LICITAÇÃO

Sinapi - Janeiro 2017 (Desonerada) e Selinra - Tab. 24.1 (Desonerada)							
Sala de Atividades Coletivas/ACS	1,00	x	3,50	x	2,80	x	2,00 = 19,60 m2
Sala de Atividades Coletivas/ACS	1,00	x	5,80	x	2,80	x	2,00 = 32,48 m2
Sala de Vacinas	1,00	x	2,60	x	2,80	x	2,00 = 14,56 m2
Sala de Vacinas	1,00	x	3,50	x	2,80	x	2,00 = 19,60 m2
Sala de Curativos	1,00	x	2,60	x	2,80	x	2,00 = 14,56 m2
Sala de Curativos	1,00	x	3,50	x	2,80	x	2,00 = 19,60 m2
Sanitário PNE (Consultório)	1,00	x	1,60	x	2,83	x	2,00 = 9,06 m2
Sanitário PNE (Consultório)	1,00	x	1,90	x	2,83	x	2,00 = 10,75 m2
DML	1,00	x	1,60	x	2,80	x	2,00 = 8,96 m2
DML	1,00	x	1,45	x	2,80	x	2,00 = 8,12 m2
Consultório c/ Sanit. Anexo	1,00	x	2,80	x	2,80	x	2,00 = 15,68 m2
Consultório c/ Sanit. Anexo	1,00	x	3,50	x	2,80	x	2,00 = 19,60 m2
Consultório Indiferenciado/Acolhimento 2	1,00	x	2,80	x	2,80	x	2,00 = 15,68 m2
Consultório Indiferenciado/Acolhimento 2	1,00	x	3,50	x	2,80	x	2,00 = 19,60 m2
Estocagem/Dispensação de Medicamentos	1,00	x	3,50	x	2,80	x	1,00 = 9,80 m2
Estocagem/Dispensação de Medicamentos	1,00	x	3,65	x	2,80	x	1,00 = 10,22 m2
Estocagem/Dispensação de Medicamentos	1,00	x	4,00	x	2,80	x	1,00 = 11,20 m2
Estocagem/Dispensação de Medicamentos	1,00	x	2,65	x	2,80	x	1,00 = 7,42 m2
Estocagem/Dispensação de Medicamentos	1,00	x	0,95	x	2,80	x	1,00 = 2,66 m2
Estocagem/Dispensação de Medicamentos	1,00	x	0,15	x	2,80	x	1,00 = 0,42 m2
Estocagem/Dispensação de Medicamentos	1,00	x	1,10	x	2,80	x	1,00 = 3,08 m2
Circulação	1,00	x	7,65	x	2,80	x	2,00 = 42,84 m2
Circulação	1,00	x	8,40	x	2,80	x	1,00 = 23,52 m2
Circulação	1,00	x	1,00	x	2,80	x	2,00 = 5,60 m2
Circulação	2,00	x	1,20	x	2,80	x	1,00 = 6,72 m2
Circulação	1,00	x	2,00	x	2,80	x	2,00 = 11,20 m2
Circulação	1,00	x	1,78	x	2,80	x	1,00 = 4,97 m2
Circulação	2,00	x	3,95	x	2,80	x	1,00 = 22,12 m2
Circulação	1,00	x	8,55	x	2,80	x	1,00 = 23,94 m2
Circulação	1,00	x	1,20	x	2,80	x	1,00 = 3,36 m2
Circulação	1,00	x	4,40	x	2,80	x	1,00 = 12,32 m2
Circulação	1,00	x	0,50	x	2,80	x	2,00 = 2,80 m2
Circulação	1,00	x	1,50	x	2,80	x	1,00 = 4,20 m2
Circulação	1,00	x	2,65	x	2,80	x	1,00 = 7,42 m2
Sala de Esteril. E Guarda de Mat/Est.	1,00	x	3,60	x	2,80	x	2,00 = 20,16 m2
Sala de Esteril. E Guarda de Mat/Est.	1,00	x	1,40	x	2,80	x	2,00 = 7,84 m2
Expurgo	1,00	x	3,60	x	2,80	x	2,00 = 20,16 m2
Expurgo	1,00	x	1,40	x	2,80	x	2,00 = 7,84 m2
Depósito de Resíduos Recicláveis	1,00	x	0,60	x	2,83	x	2,00 = 3,40 m2
Depósito de Resíduos Recicláveis	1,00	x	1,47	x	2,83	x	2,00 = 8,32 m2
Depósito de Resíduos Contaminados	1,00	x	0,60	x	2,83	x	2,00 = 3,40 m2
Depósito de Resíduos Contaminados	1,00	x	1,47	x	2,83	x	2,00 = 8,32 m2
Depósito de Resíduos Comuns	1,00	x	1,30	x	2,83	x	2,00 = 7,36 m2
Depósito de Resíduos Comuns	1,00	x	0,80	x	2,83	x	2,00 = 4,53 m2
Almoxarifado	1,00	x	2,15	x	2,80	x	2,00 = 12,04 m2
Almoxarifado	1,00	x	1,35	x	2,80	x	2,00 = 7,56 m2
Banheiro Funcionários	1,00	x	2,80	x	2,83	x	2,00 = 15,85 m2
Banheiro Funcionários	1,00	x	1,30	x	2,83	x	2,00 = 7,36 m2
Copa	1,00	x	3,00	x	2,80	x	2,00 = 16,80 m2
Copa	1,00	x	1,50	x	2,80	x	2,00 = 8,40 m2
Sala de Administração e Gerência	1,00	x	2,60	x	2,80	x	2,00 = 14,56 m2
Sala de Administração e Gerência	1,00	x	3,00	x	2,80	x	2,00 = 16,80 m2
Cisterna	1,00	x	3,60	x	1,70	x	2,00 = 12,24 m2
Cisterna	1,00	x	3,60	x	1,70	x	2,00 = 12,24 m2
Parede Externa	1,00	x	1,80	x	5,15	x	2,00 = 18,54 m2
Parede Externa	1,00	x	2,00	x	5,15	x	2,00 = 20,60 m2
Parede Externa	1,00	x	9,10	x	4,50	x	1,00 = 40,95 m2
Parede Externa	1,00	x	3,80	x	4,50	x	4,00 = 68,40 m2
Parede Externa	1,00	x	3,20	x	4,50	x	2,00 = 28,80 m2
Parede Externa	1,00	x	2,00	x	4,50	x	2,00 = 18,00 m2
Parede Externa	1,00	x	7,10	x	4,50	x	1,00 = 31,95 m2
Parede Externa	1,00	x	6,05	x	4,50	x	1,00 = 27,23 m2
Parede Externa	1,00	x	8,40	x	4,50	x	1,00 = 37,80 m2
Parede Externa	1,00	x	3,75	x	4,50	x	2,00 = 33,75 m2
Parede Externa	1,00	x	3,90	x	4,50	x	1,00 = 17,55 m2
Parede Externa	1,00	x	4,55	x	4,50	x	1,00 = 20,48 m2
Parede Externa	1,00	x	2,65	x	4,50	x	1,00 = 11,93 m2
Parede Externa	1,00	x	1,50	x	4,50	x	1,00 = 6,75 m2
Parede Externa	1,00	x	9,70	x	4,50	x	1,00 = 43,65 m2

Altamirando Moreira Cavalcanti  
CREA PB 8420-D  
CPF: 978.293.744-49  
Engenheiro Civil  
UBS Parque Sto Antonio\_Orçamento\_REV01

ITAITINGA CONSTRUÇÕES E LOCAÇÕES LTDA ME

WELLES CARDOSO SIQUEIRA  
CPF: 013.723.363-06  
Sócio Administrador



ITAITINGA CONSTRUÇÕES E LOCAÇÕES LTDA - ME

PREFEITURA MUNICIPAL DE ITAITINGA  
FLS  
521

LEI: 8.666.93  
COMISSÃO DE LICITAÇÃO

Quantitativos e Memoriais de Cálculo  
Sinapi - Janeiro 2017 (Desonerada) e Sinapi - Vol. 24.1 (Desonerada)

Parede Externa	1,00	x	1,80	x	4,50	x	2,00	=	16,20	m2
Parede Externa	1,00	x	5,45	x	4,50	x	2,00	=	49,05	m2
Parede Externa	2,00	x	4,40	x	3,35	x	2,00	=	58,96	m2
Parede Externa	2,00	x	3,65	x	3,35	x	2,00	=	48,91	m2
Face interna parede platibanda	1,00	x	8,95	x	1,55	x	1,00	=	13,87	m2
Face interna parede platibanda	1,00	x	4,30	x	1,55	x	4,00	=	26,66	m2
Face interna parede platibanda	1,00	x	3,20	x	1,55	x	2,00	=	9,92	m2
Face interna parede platibanda	1,00	x	2,30	x	1,55	x	2,00	=	7,13	m2
Face interna parede platibanda	1,00	x	6,30	x	1,55	x	1,00	=	9,77	m2
Face interna parede platibanda	1,00	x	5,25	x	1,55	x	2,00	=	16,28	m2
Face interna parede platibanda	1,00	x	9,85	x	1,55	x	1,00	=	15,27	m2
Face interna parede platibanda	1,00	x	6,10	x	1,55	x	1,00	=	9,46	m2
Face interna parede platibanda	1,00	x	6,10	x	1,55	x	1,00	=	9,46	m2
Face interna parede platibanda	1,00	x	1,80	x	1,55	x	2,00	=	5,58	m2
Face interna parede platibanda	1,00	x	5,30	x	1,55	x	1,00	=	8,22	m2
									• TOTAL	= 1.646,09 m2

QUANTITATIVO DE DESCONTOS - PORTAS MADEIRA

Descrição	Área (m²)	=	TOTAL	UND
Memorial Portas de Madeira	41,16	=	-41,16	m2
				• TOTAL = -41,16 m2

QUANTITATIVO DE DESCONTOS - JANELAS ALUMÍNIO

Descrição	Área (m²)	=	TOTAL	UND
Memorial Janelas de Alumínio	30,62	=	-30,62	m2
				• TOTAL = -30,62 m2

QUANTITATIVO DE DESCONTOS - PORTAS ALUMÍNIO

Descrição	Área (m²)	=	TOTAL	UND
Memorial Portas de Alumínio	10,21	=	-10,21	m2
				• TOTAL = -10,21 m2

QUANTITATIVO DE DESCONTOS - CONJUNTO DE VIDROS

Descrição	Área (m²)	=	TOTAL	UND
Memorial Conjunto Vidro com Portas	17,43	=	-17,43	m2
				• TOTAL = -17,43 m2

Subitem	Cód.	Serviço	TOTAL	UND
7.13	C3407	REBOCO C/ ARGAMASSA DE CIMENTO E AREIA S/ PENEIRAR, TRAÇO 1:6	1.546,67	m2

QUANTITATIVO

Descrição	Área (m²)	=	TOTAL	UND
Memorial chapisco	1.546,67	=	1.546,67	m2
				• TOTAL = 1.546,67 m2

Subitem	Cód.	Serviço	TOTAL	UND
7.14	C4432	CERÂMICA ESMALTADA C/ ARG. CIMENTO E AREIA ATÉ 30X30CM (900 CMF) - PEI-5/PEL-4 P/ PAREDE	196,10	m2

QUANTITATIVO - PAREDES

Descrição	Face	x	Comp. (m)	x	Alt (m)	x	Quant	=	TOTAL	UND
Sanitário PNE Fem.	1,00	x	1,70	x	2,83	x	2,00	=	9,62	m2
Sanitário PNE Fem.	1,00	x	1,50	x	2,83	x	2,00	=	8,49	m2
Sanitário PNE Masc.	1,00	x	1,70	x	2,83	x	2,00	=	9,62	m2
Sanitário PNE Masc.	1,00	x	1,50	x	2,83	x	2,00	=	8,49	m2
Consultório Indiferenciado/Acolhimento 1	1,00	x	0,90	x	0,45	x	1,00	=	0,41	m2
Sala de Inalação Coletiva	1,00	x	1,50	x	0,45	x	1,00	=	0,68	m2
Consultório Odontológico	1,00	x	3,60	x	0,45	x	1,00	=	1,62	m2
Banheiro PNE	1,00	x	3,50	x	2,83	x	2,00	=	19,81	m2
Banheiro PNE	1,00	x	1,70	x	2,83	x	2,00	=	9,62	m2
Sala de Observação/Procedimento/Coleta	1,00	x	1,70	x	0,45	x	1,00	=	0,77	m2
Sala de Atividades Coletivas/ACS	1,00	x	1,50	x	0,45	x	1,00	=	0,68	m2
Sala de Vacinas	1,00	x	1,20	x	0,45	x	1,00	=	0,54	m2
Sanitário PNE (Consultório)	1,00	x	1,60	x	2,83	x	2,00	=	9,06	m2
Sanitário PNE (Consultório)	1,00	x	1,90	x	2,83	x	2,00	=	10,75	m2
DML	1,00	x	1,60	x	2,80	x	2,00	=	8,96	m2
DML	1,00	x	1,45	x	2,80	x	2,00	=	8,12	m2
Consultório c/ Sanit. Anexo	1,00	x	0,90	x	0,45	x	1,00	=	0,41	m2
Consultório Indiferenciado/Acolhimento 2	1,00	x	0,90	x	0,45	x	1,00	=	0,41	m2
Sala de Esteril. E Guarda de Mat/Est	1,00	x	3,60	x	0,45	x	1,00	=	1,62	m2
Expurgo	1,00	x	3,60	x	2,80	x	2,00	=	20,16	m2
Expurgo	1,00	x	1,40	x	2,80	x	2,00	=	7,84	m2
Depósito de Resíduos Recicláveis	1,00	x	0,60	x	2,83	x	2,00	=	3,40	m2

Altamirando Moreira Cavalcanti

C/EA PB 8420 D

CPF: 078.293.744-49

Engenheiro Civil

Quantitativos  
UBS Parque Sto Antonio\_Orçamento\_REV01

ITAITINGA CONSTRUÇÕES  
E LOCAÇÕES LTDA ME

WELLES CARDOSO SIQUEIRA

CPF: 01.238.880-00  
Engenheiro




ITAITINGA CONSTRUÇÕES E LOCAÇÕES LTDA - ME


PREFEITURA MUNICIPAL DE ITAITINGA  
FLS  
92  
LEI: 8.668  
COMISSÃO DE LICITAÇÃO


Quantitativos e Memoriais de Cálculo

Sinapi - Janeiro 2017 (Desonerada) e Sinifra - Tab 24.1 (Desonerada)

Depósito de Resíduos Recicláveis	1,00	x	1,47	x	2,83	x	=	8,32	m2
Depósito de Resíduos Contaminados	1,00	x	0,80	x	2,83	x	=	3,40	m2
Depósito de Resíduos Contaminados	1,00	x	1,47	x	2,83	x	=	8,32	m2


  
 Altamirando Moreira Cavalcanti  
 CREA/PB 8420 D  
 CPF: 978.293.744-49  
 Engenheiro Civil

  
 ITAITINGA CONSTRUÇÕES  
 E LOCAÇÕES LTDA ME  
 MEULLE CARDOSO SIQUEIRA  
 CPF: 02.1228.801-46  
 Sócio-Administrador





ITAITINGA CONSTRUÇÕES E LOCAÇÕES LTDA - ME



Quantitativo de Memoriais de Cálculo  
Sinapi - Janeiro 2017 (Desonerada) e Sinapi - Tab. 24.1 (Desonerada)

Depósito de Resíduos Comuns	1,00	x	1,30	x	2,83	x	2,00	=	7,36	m2
Depósito de Resíduos Comuns	1,00	x	0,80	x	2,83	x	2,00	=	4,53	m2
Banheiro Funcionários	1,00	x	2,80	x	2,83	x	2,00	=	15,85	m2
Banheiro Funcionários	1,00	x	1,30	x	2,83	x	2,00	=	7,36	m2
Copa	1,00	x	3,00	x	2,80	x	2,00	=	16,80	m2
Copa	1,00	x	1,50	x	2,80	x	2,00	=	8,40	m2
									• TOTAL	= 221,42 m2

QUANTITATIVO DE DESCONTOS - PORTAS MADEIRA

Descrição	Comp. (m)	x	Alt. (m)	x	Quant.	=	TOTAL	UND		
Porta Madeira - PM 01 (Expurgo)	0,80	x	2,10	x	1,00	=	1,68	m2		
Porta Madeira - PM 01 (Banheiro Funcionários)	0,80	x	2,10	x	1,00	=	1,68	un		
Porta Madeira - PM 01 (Copa)	0,80	x	2,10	x	1,00	=	1,68	un		
Porta Madeira - PM 02 (San. PNE Fem.)	0,90	x	2,10	x	1,00	=	1,89	m2		
Porta Madeira - PM 02 (San. PNE Masc.)	0,90	x	2,10	x	1,00	=	1,89	m2		
Porta Madeira - PM 02 (Banheiro PCD)	0,90	x	2,10	x	1,00	=	1,89	m2		
Porta Madeira - PM 03 (DML)	0,90	x	2,10	x	1,00	=	1,89	m2		
Porta Madeira - PM 03 (Sanit. PCD - dentro do Consult. of sanit. anexo)	0,90	x	2,10	x	1,00	=	1,89	m2		
									• TOTAL	= -14,49 m2

QUANTITATIVO DE DESCONTOS - PORTAS ALUMÍNIO

Descrição	Comp. (m)	x	Alt. (m)	x	Quant.	=	TOTAL	UND		
Porta Alumínio - PA01 (Depósito de Resíduos Comuns)	1,20	x	2,10	x	1,00	=	2,52	m2		
Porta Alumínio - PA04 (Depósito de Resíduos Contaminados e Recicláveis)	0,55	x	2,10	x	2,00	=	2,31	m2		
									• TOTAL	= 4,83 m2

QUANTITATIVO DE DESCONTOS - JANELAS ALUMÍNIO

Descrição	Comp. (m)	x	Alt. (m)	x	Quant.	=	TOTAL	UND		
Janela Alumínio - JA01 (Sanit. PCDs Masc. E Fem.)	1,00	x	0,80	x	2,00	=	1,60	m2		
Janela Alumínio - JA01 (Banheiro PCD)	1,00	x	0,80	x	1,00	=	0,80	m2		
Janela Alumínio - JA01 (Expurgo)	1,00	x	0,80	x	1,00	=	0,80	m2		
Janela Alumínio - JA01 (Copa)	1,00	x	0,80	x	1,00	=	0,80	m2		
Janela Alumínio - JA05 (Banheiro Func.)	1,00	x	0,40	x	2,00	=	0,80	m2		
Janela Alumínio - JA05 (Sanitário PCD)	1,00	x	0,40	x	2,00	=	0,80	m2		
Janela Alumínio - JA05 (DML)	1,00	x	0,40	x	1,00	=	0,40	m2		
									• TOTAL	= -6,00 m2

Subitem	Cód.	Serviço	TOTAL	UND
7.15	C2103	REJUNTAMENTO P/CERÂMICA C/ L-FLEX E EPOXI (PAREDE/PISO)	196,10	m2

QUANTITATIVO - PAREDES

Descrição	Área (m²)	=	TOTAL	UND		
Memorial Cerâmica	196,10	=	196,10	UND		
					• TOTAL	= 196,10 UND

Subitem	Cód.	Serviço	TOTAL	UND
7.16	C1208	EMASSAMENTO DE PAREDES INTERNAS 2 DEMÃOS COMASSA DE PVA	611,46	m2

QUANTITATIVO - PAREDES

Descrição	Face	x	Comp. (m)	x	Alt. (m)	x	Quant.	=	TOTAL	UND
Sala de Recepção e Espera	1,00	x	5,60	x	2,80	x	1,00	=	15,68	m2
Sala de Recepção e Espera	1,00	x	5,45	x	2,80	x	1,00	=	15,26	m2
Sala de Recepção e Espera	1,00	x	0,55	x	2,80	x	1,00	=	1,54	m2
Sala de Recepção e Espera	1,00	x	0,15	x	2,80	x	1,00	=	0,42	m2
Sala de Recepção e Espera	1,00	x	0,40	x	2,80	x	1,00	=	1,12	m2
Sala de Recepção e Espera	1,00	x	1,48	x	2,80	x	1,00	=	4,14	m2
Consultório Indiferenciado/Acofimento 1	1,00	x	2,60	x	2,80	x	2,00	=	14,56	m2
Consultório Indiferenciado/Acofimento 1	1,00	x	3,50	x	2,80	x	2,00	=	19,60	m2
Sala de Inalação Coletiva	1,00	x	3,50	x	2,80	x	2,00	=	19,60	m2
Sala de Inalação Coletiva	1,00	x	1,85	x	2,80	x	2,00	=	10,36	m2
Consultório Odontológico	1,00	x	3,50	x	2,80	x	2,00	=	19,60	m2
Consultório Odontológico	1,00	x	5,85	x	2,80	x	2,00	=	32,76	m2
Sala de Observação/Procedimento/Coleta	1,00	x	2,90	x	2,80	x	2,00	=	16,24	m2
Sala de Observação/Procedimento/Coleta	1,00	x	3,50	x	2,80	x	2,00	=	19,60	m2
Sala de Atividades Coletivas/ACS	1,00	x	3,50	x	2,80	x	2,00	=	19,60	m2
Sala de Atividades Coletivas/ACS	1,00	x	5,80	x	2,80	x	2,00	=	32,48	m2
Sala de Vacinas	1,00	x	2,60	x	2,80	x	2,00	=	14,56	m2
Sala de Vacinas	1,00	x	3,50	x	2,80	x	2,00	=	19,60	m2
Sala de Curativos	1,00	x	2,60	x	2,80	x	2,00	=	14,56	m2
Sala de Curativos	1,00	x	3,50	x	2,80	x	2,00	=	19,60	m2
Consultório of Sanit. Anexo	1,00	x	2,80	x	2,80	x	2,00	=	15,68	m2
Consultório of Sanit. Anexo	1,00	x	3,50	x	2,80	x	2,00	=	19,60	m2

Aitamiando Moreira Cavalcanti  
CREA/PB 8420 D

Quantitativo P.F.: 978.293.744-49


UBS Parque São Antonio, Oremontado REV01

ITAITINGA CONSTRUÇÕES  
E LOCAÇÕES LTDA ME

MEULLE CARDOSO SIQUEIRA  
CPF: 073.008.361-00  
Sócio Administrador



ITAITINGA CONSTRUÇÕES E LOCAÇÕES LTDA - ME



LEI: 8.606.93  
COMISSÃO DE LICITAÇÃO

Quantitativos e Memoriais de Cálculo  
Sinapi - Janeiro 2017 (Desonerada) e Sinapi - Tab. 24.1 (Desonerada)

Consultório Indiferenciado/Acolhimento 2	1,00	x	2,80	x	2,80	x	2,00	=	15,68	m2
Consultório Indiferenciado/Acolhimento 2	1,00	x	3,50	x	2,80	x	2,00	=	19,60	m2
Estocagem/Dispensação de Medicamentos	1,00	x	3,50	x	2,80	x	1,00	=	9,80	m2

Altamirando Moreira Cavalcanti  
 CREA PB 8420 D  
 CPF: 978.293.744-49  
 Engenheiro Civil

ITAITINGA CONSTRUÇÕES  
 E LOCAÇÕES LTDA ME

MEULLE CARDOSO SIQUEIRA  
 Engenheiro Civil

*(Handwritten signatures and initials)*



ITAITINGA CONSTRUÇÕES E LOCAÇÕES LTDA - ME

PREFEITURA MUNICIPAL DE ITAITINGA  
FLS  
525  
LEI Nº 800/2012

Quantitativos e Memórias de Cálculo  
Sinapi - Janeiro 2017 (Desonerada) e Seinfra - Tab 241 (Desonerada)

Estocagem/Dispensação de Medicamentos	1,00	x	3,65	x	2,80	x	1,00	=	11,20	m2
Estocagem/Dispensação de Medicamentos	1,00	x	4,00	x	2,80	x	1,00	=	7,42	m2
Estocagem/Dispensação de Medicamentos	1,00	x	2,65	x	2,80	x	1,00	=	2,66	m2
Estocagem/Dispensação de Medicamentos	1,00	x	0,95	x	2,80	x	1,00	=	0,42	m2
Estocagem/Dispensação de Medicamentos	1,00	x	1,10	x	2,80	x	1,00	=	3,08	m2
Circulação	1,00	x	7,65	x	2,80	x	2,00	=	42,84	m2
Circulação	1,00	x	8,40	x	2,80	x	1,00	=	23,52	m2
Circulação	1,00	x	1,00	x	2,80	x	2,00	=	5,60	m2
Circulação	2,00	x	1,20	x	2,80	x	1,00	=	6,72	m2
Circulação	1,00	x	2,00	x	2,80	x	2,00	=	11,20	m2
Circulação	1,00	x	1,78	x	2,80	x	1,00	=	4,97	m2
Circulação	2,00	x	3,95	x	2,80	x	1,00	=	22,12	m2
Circulação	1,00	x	8,55	x	2,80	x	1,00	=	23,94	m2
Circulação	1,00	x	1,20	x	2,80	x	1,00	=	3,36	m2
Circulação	1,00	x	4,40	x	2,80	x	1,00	=	12,32	m2
Circulação	1,00	x	0,50	x	2,80	x	2,00	=	2,80	m2
Circulação	1,00	x	1,50	x	2,80	x	1,00	=	4,20	m2
Circulação	1,00	x	2,65	x	2,80	x	1,00	=	7,42	m2
Sala de Esteril E Guarda de Mat/Est	1,00	x	3,60	x	2,80	x	2,00	=	20,16	m2
Sala de Esteril E Guarda de Mat/Est	1,00	x	1,40	x	2,80	x	2,00	=	7,84	m2
Almoxarifado	1,00	x	2,15	x	2,80	x	2,00	=	12,04	m2
Almoxarifado	1,00	x	1,35	x	2,80	x	2,00	=	7,56	m2
Sala de Administração e Gerência	1,00	x	2,60	x	2,80	x	2,00	=	14,56	m2
Sala de Administração e Gerência	1,00	x	3,00	x	2,80	x	2,00	=	16,80	m2
									• TOTAL	= 676,21 m2

QUANTITATIVO DE DESCONTOS - PORTAS MADEIRA

Descrição	Área (m²)	=	TOTAL	UND
Memorial Portas de Madeira	14,29	=	-14,29	m2
				• TOTAL = -14,29 m2

QUANTITATIVO DE DESCONTOS - JANELAS ALUMÍNIO

Descrição	Comp. (m)	x	Alt. (m)	x	Quant	=	TOTAL	UND	
Janela Alumínio -JA01 (Sala de Inalação Colet.)	1,00	x	0,80	x	1,00	=	0,80	m2	
Janela Alumínio -JA01 (Hall)	1,00	x	0,80	x	1,00	=	0,80	m2	
Janela Alumínio -JA01 (Sala de Esterilização)	1,00	x	0,80	x	1,00	=	0,80	m2	
Janela Alumínio -JA02 (Consult. Odonto.)	2,00	x	0,80	x	2,00	=	3,20	m2	
Janela Alumínio -JA02 (Circulação)	2,00	x	0,80	x	1,00	=	1,60	m2	
Janela Alumínio -JA02 (Sala Obs./ Procedimento e Coleta)	2,00	x	0,80	x	1,00	=	1,60	m2	
Janela Alumínio -JA02 (Sala de Vacinas)	2,00	x	0,80	x	1,00	=	1,60	m2	
Janela Alumínio -JA02 (Sala de Curativos)	2,00	x	0,80	x	1,00	=	1,60	m2	
Janela Alumínio -JA02 (Consultório a/sanit. anexo)	2,00	x	0,80	x	1,00	=	1,60	m2	
Janela Alumínio -JA02 (Cons. Indiferenciado/Acolhimento)	2,00	x	0,80	x	1,00	=	1,60	m2	
Janela Alumínio -JA02 (Estocagem/Dispensação de Medicamentos)	2,00	x	0,80	x	1,00	=	1,60	m2	
Janela Alumínio -JA02 (Sala de Administração e Gerência)	2,00	x	0,80	x	1,00	=	1,60	m2	
Janela Alumínio -JA03 (Circulação)	2,00	x	2,20	x	1,00	=	4,40	m2	
Janela Alumínio -JA04 (Consultório Indiferenciado/Acolhimento 1)	0,95	x	0,80	x	1,00	=	0,76	m2	
Janela Alumínio -JA05 (Almoxarifado)	1,00	x	0,40	x	1,00	=	0,40	m2	
Guichê de Alumínio -GA01 (Sala de Esterilização e Guarda de Mat/ Est.)	0,60	x	1,10	x	1,00	=	0,66	m2	
									• TOTAL = -24,62 m2

QUANTITATIVO DE DESCONTOS - PORTAS ALUMÍNIO

Descrição	Área (m²)	=	TOTAL	UND
Memorial Portas de Alumínio	10,21	=	-10,21	m2
				• TOTAL = -10,21 m2

QUANTITATIVO DE DESCONTOS - CONJUNTO DE VIDROS

Descrição	Área (m²)	=	TOTAL	UND
Memorial Conjunto Vidro com Portas	8,49	=	-8,49	m2
				• TOTAL = -8,49 m2

QUANTITATIVO DE DESCONTOS - CERÂMICA PAREDE

Descrição	Face	x	Comp. (m)	x	Alt. (m)	x	Quant	=	TOTAL	UND
Consultório Indiferenciado/Acolhimento 1	1,00	x	0,90	x	0,45	x	1,00	=	0,41	m2
Sala de Inalação Coletiva	1,00	x	1,50	x	0,45	x	1,00	=	0,68	m2
Consultório Odontológico	1,00	x	3,60	x	0,45	x	1,00	=	1,62	m2
Sala de Observação/Procedimento/Coleta	1,00	x	1,70	x	0,45	x	1,00	=	0,77	m2
Sala de Atividades Coletivas/ACS	1,00	x	1,50	x	0,45	x	1,00	=	0,68	m2
Almoxarifado	1,00	x	1,20	x	0,45	x	1,00	=	0,54	m2

Altamirando Moreira Cavalcanti

CREA/PB 8420 D  
CPF: 978.293.744-49  
Engenheiro Civil

Quantitativos  
UBS Parque Sto Antonio\_Orçamento\_REV01

ITAITINGA CONSTRUÇÕES  
E LOCAÇÕES LTDA ME

WELLER CARDOSO SIQUEIRA  
CNPJ: 08.043.208/0001-00  
Sociedade Administrativa





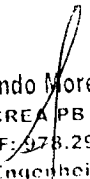
ITAITINGA CONSTRUÇÕES E LOCAÇÕES LTDA - ME




LEI: 8.006.93  
COMISSÃO DE LICITAÇÃO

Quantitativos e Memoriais de Cálculo  
Sinapi - Janeiro 2017 (Desonerada) e Sinapi Tab. 24.1 (Desonerada)

Consultório c/ Sanit. Anexo	1,00	x	0,90	x	0,45	x	1,00	=	0,41	m2
Consultório Indiferenciado/Acolhimento 2	1,00	x	0,90	x	0,45	x	1,00	=	0,41	m2
Sala de Esteril E Guarda de Mat/Est.	1,00	x	3,60	x	0,45	x	1,00	=	1,62	m2

  
 Altamirando Moreira Cavalcanti  
 CREA PB 8420 D  
 CPF: 078.293.744-49  
 Engenheiro Civil

  
 ITAITINGA CONSTRUÇÕES  
 E LOCAÇÕES LTDA ME  
 MEULLE CARDOSO SIQUEIRA  
 CPF: 078.293.744-49  
 Sócio Administrador




ITAITINGA CONSTRUÇÕES E LOCAÇÕES LTDA - ME



LEI: 8.666/03  
Quantitativos e Memoriais de Cálculo  
Sinapi - Janeiro 2017 (Desonerada) e Sinfrac Tab. 24.1 (Desonerada)  
COMISSÃO DE LICITAÇÃO Nº 001/2017  
TOTAL = -7,14 m2

Subitem	Cód.	Serviço	TOTAL	UND
7.17	88489	APLICAÇÃO MANUAL DE PINTURA COM TINTA LÁTEX ACRÍLICA EM PAREDES, DUAS DEMÃOS AF_06/2014	611,46	m2

QUANTITATIVO

Descrição	emassamento (m²)	= TOTAL	UND
Memorial de Emassamento paredes internas	611,46	611,46	m2
		<b>TOTAL</b>	<b>611,46 m2</b>

Subitem	Cód.	Serviço	TOTAL	UND
7.18	C1869	PEITORIL DE GRANITO L= 15 CM	37,55	m

QUANTITATIVO

Descrição	Comp. (m)	x	Quant	= TOTAL	UND
Janela Alumínio -JA01 (Sanit. PCDs Masc. E Fem.)	1,00	x	2,00	= 2,00	m
Janela Alumínio -JA01 (Sala de Inalação Colet.)	1,00	x	1,00	= 1,00	m
Janela Alumínio -JA01 (Banheiro PCD)	1,00	x	1,00	= 1,00	m
Janela Alumínio -JA01 (Hall)	1,00	x	1,00	= 1,00	m
Janela Alumínio -JA01 (Sala de Esterilização)	1,00	x	1,00	= 1,00	m
Janela Alumínio -JA01 (Expurgo)	1,00	x	1,00	= 1,00	m
Janela Alumínio -JA01 (Copa)	1,00	x	1,00	= 1,00	m
Janela Alumínio -JA02 (Consult. Odonto.)	2,00	x	2,00	= 4,00	m
Janela Alumínio -JA02 (Circulação)	2,00	x	1,00	= 2,00	m
Janela Alumínio -JA02 (Sala Obs./ Procedimento e Coleta)	2,00	x	1,00	= 2,00	m
Janela Alumínio -JA02 (Sala de Vacinas)	2,00	x	1,00	= 2,00	m
Janela Alumínio -JA02 (Sala de Curativos)	2,00	x	1,00	= 2,00	m
Janela Alumínio -JA02 (Consultório c/sanit. anexo)	2,00	x	1,00	= 2,00	m
Janela Alumínio -JA02 (Cons. Indiferenciado/Acolhimento)	2,00	x	1,00	= 2,00	m
Janela Alumínio -JA02 (Estocagem/Dispensação de Medicamentos)	2,00	x	1,00	= 2,00	m
Janela Alumínio -JA02 (Sala de Administração e Gerência)	2,00	x	1,00	= 2,00	m
Janela Alumínio -JA03 (Circulação)	2,00	x	1,00	= 2,00	m
Janela Alumínio -JA04 (Consultório Indiferenciado/Acolhimento 1)	0,95	x	1,00	= 0,95	m
Janela Alumínio -JA05 (Banheiro Func.)	1,00	x	2,00	= 2,00	m
Janela Alumínio -JA05 (Sanitário PCD)	1,00	x	2,00	= 2,00	m
Janela Alumínio -JA05 (Almoxarifado)	1,00	x	1,00	= 1,00	m
Janela Alumínio -JA05 (DML)	1,00	x	1,00	= 1,00	m
Guichê de Alumínio -GA01 (Sala de Esterilização e Guarda de Mat./ Est.)	0,60	x	1,00	= 0,60	m
			<b>TOTAL</b>	<b>37,55</b>	<b>m</b>

Subitem	Cód.	Serviço	TOTAL	UND
7.19	C2461	TEXTURA ACRÍLICA 1 DEMÃO EM PAREDES EXTERNAS	578,47	m2

QUANTITATIVO

Descrição	Face	x	Comp. (m)	x	Alt. (m)	x	Quant	= TOTAL	UND
Cisterna	1,00	x	3,60	x	1,70	x	2,00	= 12,24	m2
Cisterna	1,00	x	3,60	x	1,70	x	2,00	= 12,24	m2
Parede Externa	1,00	x	1,80	x	5,15	x	2,00	= 18,54	m2
Parede Externa	1,00	x	2,00	x	5,15	x	2,00	= 20,60	m2
Parede Externa	1,00	x	9,10	x	4,50	x	1,00	= 40,95	m2
Parede Externa	1,00	x	3,80	x	4,50	x	4,00	= 68,40	m2
Parede Externa	1,00	x	3,20	x	4,50	x	2,00	= 28,80	m2
Parede Externa	1,00	x	2,00	x	4,50	x	2,00	= 18,00	m2
Parede Externa	1,00	x	7,10	x	4,50	x	1,00	= 31,95	m2
Parede Externa	1,00	x	6,05	x	4,50	x	1,00	= 27,23	m2
Parede Externa	1,00	x	8,40	x	4,50	x	1,00	= 37,80	m2
Parede Externa	1,00	x	3,75	x	4,50	x	2,00	= 33,75	m2
Parede Externa	1,00	x	3,90	x	4,50	x	1,00	= 17,55	m2
Parede Externa	1,00	x	4,55	x	4,50	x	1,00	= 20,48	m2
Parede Externa	1,00	x	2,65	x	4,50	x	1,00	= 11,93	m2
Parede Externa	1,00	x	1,50	x	4,50	x	1,00	= 6,75	m2
Parede Externa	1,00	x	9,70	x	4,50	x	1,00	= 43,65	m2
Parede Externa	1,00	x	1,80	x	4,50	x	2,00	= 16,20	m2
Parede Externa	1,00	x	5,45	x	4,50	x	2,00	= 49,05	m2
Parede Externa	2,00	x	4,40	x	3,35	x	2,00	= 58,96	m2
Parede Externa	2,00	x	3,65	x	3,35	x	2,00	= 48,91	m2
							<b>TOTAL</b>	<b>623,98</b>	<b>m2</b>

QUANTITATIVO DE DESCONTOS - JANELAS ALUMÍNIO

Descrição	Área (m²)	= TOTAL	UND
Memorial Janelas de Alumínio	30,62	-30,62	m2
		<b>TOTAL</b>	<b>-30,62 m2</b>


Altamirando Moreira Cavalcanti  
CREA PB 8420 D  
CPF: 978.293.744-49  
Quantitativos  
UBS Parque São Antônio - Orçamento\_REV01

ITAITINGA CONSTRUÇÕES E LOCAÇÕES LTDA ME

MEULLE CARDOSO SIQUEIRA  
CPF: 041.138.883-04  
Rua: 2000 - Itaitinga



ITAITINGA CONSTRUÇÕES E LOCAÇÕES LTDA - ME



Quantitativos e Memoriais de Cálculo  
Sinapi - Janeiro 2017 (Desonerada) e Seinfra Tab. 24.1 (Desonerada)

QUANTITATIVO DE DESCONTOS - PORTAS VIDRO

Descrição	Comp. (m)	x	Alt. (m)	x	Quant.	=	TOTAL	UND
Conjunto de vidro com porta - CV1 (Sala de Atividades Coletivas/ACS)	1,80	x	2,60	x	1,00	=	-4,68	m2

Altamirando Moreira Cavalcanti  
 CREA PB 8420 D  
 CPF: 478.293.744-49  
 Engenheiro Civil

ITAITINGA CONSTRUÇÕES  
 E LOCAÇÕES LTDA ME

WELLY CARDOSO SIQUEIRA  
 Engenheiro Civil

*(Handwritten signatures and initials)*



ITAITINGA CONSTRUÇÕES E LOCAÇÕES LTDA - ME

PREFEITURA MUNICIPAL DE ITAITINGA  
FLS  
529  
LEI: 8.660  
COMISSÃO DE LICITAÇÃO

Quantitativos e Memoriais de Cálculo  
Sinapi - Janeiro 2017 (Desonerada) e Sinifra - Tab. 24.1 (Desonerada)

TOTAL = -4,68 m2

QUANTITATIVO DE DESCONTOS - PORTAS ALUMINIO

Descrição	Área (m²)	=	TOTAL	UND
Memorial Portas de Alumínio	10,21	=	10,21	m2
		=	TOTAL	= -10,21 m2

TETO

Subitem	Cód.	Serviço	TOTAL	UND
7.20	C0778	CHAPISCO C/ ARGAMASSA DE CIMENTO E AREIA S/ PENEIRAR TRAÇO 1:3 ESP=6 MM P/ TETO	272,03	m2

QUANTITATIVO

Descrição	Área (m²)	=	TOTAL	UND
Memorial Piso Cerâmico	236,69	=	236,69	m2
		=	TOTAL	= 236,69 m2

QUANTITATIVO

Descrição	Comp. (m)	x	Larg. (m)	x	Quant.	=	TOTAL	UND
Beiral	9,10	x	0,80	x	1,00	=	7,28	m2
Beiral	7,10	x	0,80	x	1,00	=	5,68	m2
Beiral	5,25	x	0,80	x	1,00	=	4,20	m2
Beiral	4,55	x	0,80	x	1,00	=	3,64	m2
Beiral	3,45	x	1,50	x	1,00	=	5,18	m2
Beiral	6,25	x	0,80	x	1,00	=	5,00	m2
Beiral	5,45	x	0,80	x	1,00	=	4,36	m2
						=	TOTAL	= 35,34 m2

Subitem	Cód.	Serviço	TOTAL	UND
7.21	C3035	REBOCO C/ ARGAMASSA DE CIMENTO E AREIA S/ PENEIRAR TRAÇO 1:6, ESP=20 MM P/ TETO	272,03	m2

QUANTITATIVO

Descrição	Área (m²)	=	TOTAL	UND
Memorial Chapisco Teto	272,03	=	272,03	m2
		=	TOTAL	= 272,03 m2

Subitem	Cód.	Serviço	TOTAL	UND
7.22	C1208	EMASSAMENTO DE PAREDES INTERNAS 2 DEMÃOS C/ MASSA DE PVA	236,69	m2

QUANTITATIVO

Descrição	Área (m²)	=	TOTAL	UND
Memorial Piso Cerâmico	236,69	=	236,69	m2
		=	TOTAL	= 236,69 m2

Subitem	Cód.	Serviço	TOTAL	UND
7.23	88489	APLICAÇÃO MANUAL DE PINTURA COM TINTA LÁTEX ACRÍLICA EM PAREDES, DUAS DEMÃOS. AF_06/2014	236,69	m2

QUANTITATIVO

Descrição	Área (m²)	=	TOTAL	UND
Memorial Piso Cerâmico	236,69	=	236,69	m2
		=	TOTAL	= 236,69 m2

Subitem	Cód.	Serviço	TOTAL	UND
7.24	C2461	TEXTURA ACRÍLICA 1 DEMÃO EM PAREDES EXTERNAS	35,34	m2

QUANTITATIVO

Descrição	Área (m²)	=	TOTAL	UND
Memorial Beiral	35,34	=	35,34	m2
		=	TOTAL	= 35,34 m2

Subitem	Cód.	Serviço	TOTAL	UND
7.25	C3970	FORRO DE GESSO CONVENCIONAL (60X60)CM COM TIRO E ARAME GALVANIZADO ENCAPADO - FORNECIMENTO E MONTAGEM	6,74	m2

QUANTITATIVO

Descrição	Área (m²)	=	TOTAL	UND
Sanitário PCD (Consultório)	3,10	=	3,10	m2
Banheiro Funcionários	3,64	=	3,64	m2
		=	TOTAL	= 6,74 m2

8.0 ESQUADRIAS

MADEIRA

Subitem	Cód.	Serviço	TOTAL	UND
8.1	C1987	PORTA INTERNA DE CEDRO LISA COMPLETA UMA FOLHA (0,80X 2,10)M	6,00	un

QUANTITATIVO

Descrição	Quant.	=	TOTAL	UND
Porta Madeira - PM 01 (Sala de esterilização e Guarda de Mat. Est.)	1,00	=	1,00	un
Porta Madeira - PM 01 (Expurgo)	1,00	=	1,00	un
		=	TOTAL	= 2,00 un

Altamirando Moreira Cavalcanti

CREA PB 8420 D

CPF: 078.293.744-49

Engenheiro Civil

Quantitativos

UBS Parque Sto Antonio\_Orçamento\_REV01

ITAITINGA CONSTRUÇÕES E LOCAÇÕES LTDA ME

MEULLE CARDOSO SIQUEIRA  
CPF: 033.233.363-06  
Rua Adm. 11/11



ITAITINGA CONSTRUÇÕES E LOCAÇÕES LTDA - ME



LEI: 8.956/93  
COMISSÃO DE LICITAÇÃO

Quantitativos e Memoriais de Cálculo  
Sinapi - Janeiro 2017 (Desonerada) e Sinira - Tab. 24.1 (Desonerada)

Porta Madeira - PM 01 (Almoxarifado)	1,00	=	1,00	un
Porta Madeira - PM 01 (Banheiro Funcionários)	1,00	=	1,00	un
Porta Madeira - PM 01 (Copa)	1,00	=	1,00	un

Altamirando Moreira Cavalcanti  
CREA PB 8420 D  
CPF: 978.293.744-49  
Engenheiro Civil

ITAITINGA CONSTRUÇÕES  
E LOCAÇÕES LTDA ME


MEULLE CARDOSO SIQUEIRA  
CPF: 014.438.861-96  
Socio Administrador

*(Handwritten signatures)*

*(Handwritten signature)*



ITAITINGA CONSTRUÇÕES E LOCAÇÕES LTDA - ME



LEI: 8.666/93

Quantitativos e Memoriais de Cálculo  
Sinapi - Janeiro 2017 (Desonerada) e Sinapi - Jan. 24.1 (Desonerada)

Porta Madeira - PM 01 (Sala de Administração e Gerência)	1,00	=	1,00	un
		•	<b>TOTAL</b>	<b>= 6,00 un</b>

Subitem	Cód.	Serviço	TOTAL	UND
8.2	C1988	PORTA INTERNA DE CEDRO LISA COMPLETA UMA FOLHA (0.90X 2.10)M	12,00	un

QUANTITATIVO

Descrição	Quant.	=	TOTAL	UND
Porta Madeira - PM 02 (San. PCD Fem.)	1,00	=	1,00	un
Porta Madeira - PM 02 (San. PCD Masc.)	1,00	=	1,00	un
Porta Madeira - PM 02 (Consultório Indiferenciado/Acolhimento 1)	1,00	=	1,00	un
Porta Madeira - PM 02 (Sala de Inalação Coletiva)	1,00	=	1,00	un
Porta Madeira - PM 02 (Consultório Odontológico)	1,00	=	1,00	un
Porta Madeira - PM 02 (Banheiro PCD)	1,00	=	1,00	un
Porta Madeira - PM 02 (Sala de Atividades Coletivas/ ACS)	1,00	=	1,00	un
Porta Madeira - PM 02 (Sala de Vacinas)	1,00	=	1,00	un
Porta Madeira - PM 02 (Sala de Curativos)	1,00	=	1,00	un
Porta Madeira - PM 02 (Consultório com Sanit.)	1,00	=	1,00	un
Porta Madeira - PM 02 (Consultório Indiferenciado/Acol. 2)	1,00	=	1,00	un
Porta Madeira - PM 02 (Estocagem/Dispensação de Medicamentos)	1,00	=	1,00	un
		•	<b>TOTAL</b>	<b>= 12,00 un</b>

Subitem	Cód.	Serviço	TOTAL	UND
8.3	C1989	PORTA INTERNA DE CEDRO LISA COMPLETA UMA FOLHA (1.00X 2.10)M	1,00	un

QUANTITATIVO

Descrição	Quant.	=	TOTAL	UND
Porta Madeira - PM 04 (Circulação)	1,00	=	1,00	un
		•	<b>TOTAL</b>	<b>= 1,00 un</b>

Subitem	Cód.	Serviço	TOTAL	UND
8.4	84876	PORTA MADEIRA 1A CORRER P/VIDRO 30MM/ GUARNICAO 15CM/ALIZAR	3,78	m2

QUANTITATIVO

Descrição	Comp. (m)	x	Alt. (m)	x	Quant.	=	TOTAL	UND
Porta Madeira - PM 03 (DML)	0,90	x	2,10	x	1,00	=	1,89	m2
Porta Madeira - PM 03 (Sanit. PCD - dentro do Consult. c/ sanit. anexo)	0,90	x	2,10	x	1,00	=	1,89	m2
		•	<b>TOTAL</b>	<b>= 3,78</b>			<b>m2</b>	

Subitem	Cód.	Serviço	TOTAL	UND
8.5	C1984	PORTA TIPO PARANÁ (S/ACESSÓRIOS)	2,52	m2

QUANTITATIVO

Descrição	Comp. (m)	x	Alt. (m)	x	Quant.	=	TOTAL	UND
Porta Madeira - PM 05 (Sala de Observação/Procedimento e Coleta)	1,20	x	2,10	x	1,00	=	2,52	m2
		•	<b>TOTAL</b>	<b>= 2,52</b>			<b>m2</b>	

Subitem	Cód.	Serviço	TOTAL	UND
8.6	74065/002	PINTURA ESMALTE ACETINADO PARA MADEIRA, DUAS DEMAOs, SOBRE FUNDO NIVEL ADOR BRANCO	82,32	m2

QUANTITATIVO

Descrição	Comp. (m)	x	Alt. (m)	x	Quant.	=	TOTAL	UND
Porta Madeira - PM 01	0,80	x	2,10	x	6,00	=	10,08	m2
Porta Madeira - PM 02	0,90	x	2,10	x	12,00	=	22,68	m2
Porta Madeira - PM 03	0,90	x	2,10	x	2,00	=	3,78	m2
Porta Madeira - PM 04	1,00	x	2,10	x	1,00	=	2,10	m2
Porta Madeira - PM 05	1,20	x	2,10	x	1,00	=	2,52	m2
		•	<b>TOTAL</b>	<b>= 41,16</b>			<b>m2</b>	
					x 2 faces	=	<b>82,32</b>	<b>m2</b>

FERRAGENS E ACESSÓRIOS

Subitem	Cód.	Serviço	TOTAL	UND
8.7	38165	FECHO / FECHADURA COM PUXADOR CONCHA, COM TRANCA TIPO TRAVA, PARA JANELA / PORTA DE CORRER (INCLUI TESTA, FECHADURA, PUXADOR) - COMPLETA	2,00	cj

QUANTITATIVO

Descrição	Quant.	=	TOTAL	UND
Porta Madeira - PM 03 (DML)	1,00	=	1,00	cj
Porta Madeira - PM 03 (Sanit. PCD - Consult. c/ sanit. anexo)	1,00	=	1,00	cj
		•	<b>TOTAL</b>	<b>= 2,00 cj</b>

Subitem	Cód.	Serviço	TOTAL	UND
8.8	C1361	FECHADURA COMPLETA PARA PORTA INTERNA	1,00	un

QUANTITATIVO

Descrição	Quant.	=	TOTAL	UND
Porta Madeira - PM 05 (Sala de Observação/Procedimento e Coleta)	1,00	=	1,00	un


Altamirando Moreira Cavalcanti  
CREA PB 8420 D

CPF: 978.293.744-49

Quantitativos  
UBS Parque Sto Antonio, B. Organizador, B. 0011

ITAITINGA CONSTRUÇÕES  
E LOCAÇÕES LTDA ME

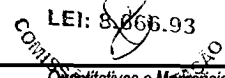
MELVILLE CARDOSO SIQUEIRA  
CPF: 03.038.886-08  
Rua Adalberto, 110



ITAITINGA CONSTRUÇÕES E LOCAÇÕES LTDA - ME



LEI: 8.866.93



Quantitativos e Memoriais de Cálculo  
Sinapi - Janeiro 2017 (Desonerada) e Seinfra - Tab. 24.1 (Desonerada)

TOTAL = 1,00 un

ALUMÍNIO

Altamirando Moreira Cavalcanti  
CREA PB 8420 D  
CPF: 978.293.744-49  
Engenheiro Civil

ITAITINGA CONSTRUÇÕES  
E LOCAÇÕES LTDA ME

MEULLE CARDOSO SIQUEIRA  
CPF: 023.028.305-00  
Socio Administrador

Handwritten initials: MS, B

Handwritten signature

Handwritten signature



ITAITINGA CONSTRUÇÕES E LOCAÇÕES LTDA - ME



LEI: 8.666.93

Quantitativos e Memórias de Cálculo

Sinapi - Janeiro 2017 (Desonerada) e Seinfra - Tab. 24.1 (Desonerada)

Subitem	Cód.	Serviço	TOTAL	UND						
8.9	94581	JANELA DE ALUMÍNIO MAXIM-AR, FIXAÇÃO COM ARGAMASSA, COM VIDROS, PADRONIZADA. AF_07/2016	30,62	m2						
<b>QUANTITATIVO</b>										
Descrição	Comp. (m)	x	Alt. (m)	x	Quant.	=	TOTAL	UND		
Janela Alumínio -JA01 (Sanit. PCDs Masc. E Fem.)	1,00	x	0,80	x	2,00	=	1,80	m2		
Janela Alumínio -JA01 (Sala de Inalação Colet.)	1,00	x	0,80	x	1,00	=	0,80	m2		
Janela Alumínio -JA01 (Banheiro PCD)	1,00	x	0,80	x	1,00	=	0,80	m2		
Janela Alumínio -JA01 (Hall)	1,00	x	0,80	x	1,00	=	0,80	m2		
Janela Alumínio -JA01 (Sala de Esterilização)	1,00	x	0,80	x	1,00	=	0,80	m2		
Janela Alumínio -JA01 (Expurgo)	1,00	x	0,80	x	1,00	=	0,80	m2		
Janela Alumínio -JA01 (Cope)	1,00	x	0,80	x	1,00	=	0,80	m2		
Janela Alumínio -JA02 (Consult. Odontol.)	2,00	x	0,80	x	2,00	=	3,20	m2		
Janela Alumínio -JA02 (Circulação)	2,00	x	0,80	x	1,00	=	1,60	m2		
Janela Alumínio -JA02 (Sala Obs./ Procedimento e Coleta)	2,00	x	0,80	x	1,00	=	1,60	m2		
Janela Alumínio -JA02 (Sala de Vacinas)	2,00	x	0,80	x	1,00	=	1,60	m2		
Janela Alumínio -JA02 (Sala de Curativos)	2,00	x	0,80	x	1,00	=	1,60	m2		
Janela Alumínio -JA02 (Consultório c/sanit. anexo)	2,00	x	0,80	x	1,00	=	1,60	m2		
Janela Alumínio -JA02 (Cons. Indiferenciado/Acolhimento)	2,00	x	0,80	x	1,00	=	1,60	m2		
Janela Alumínio -JA02 (Estocagem/Dispensação de Medicamentos)	2,00	x	0,80	x	1,00	=	1,60	m2		
Janela Alumínio -JA02 (Sala de Administração e Gerência)	2,00	x	0,80	x	1,00	=	1,60	m2		
Janela Alumínio -JA03 (Circulação)	2,00	x	2,20	x	1,00	=	4,40	m2		
Janela Alumínio -JA04 (Consultório Indiferenciado/Acolhimento 1)	0,95	x	0,80	x	1,00	=	0,76	m2		
Janela Alumínio -JA05 (Banheiro Func.)	1,00	x	0,40	x	2,00	=	0,80	m2		
Janela Alumínio -JA05 (Sanitário PCD)	1,00	x	0,40	x	2,00	=	0,80	m2		
Janela Alumínio -JA05 (Almoxarifado)	1,00	x	0,40	x	1,00	=	0,40	m2		
Janela Alumínio -JA05 (DML)	1,00	x	0,40	x	1,00	=	0,40	m2		
Guichê de Alumínio -GA01 (Sala de Esterilização e Guarda de Mat./ Est.)	0,60	x	1,10	x	1,00	=	0,66	m2		
							•	<b>TOTAL</b>	<b>= 30,62</b>	<b>m2</b>

Subitem	Cód.	Serviço	TOTAL	UND						
8.10	C4517	PORTA EM ALUMÍNIO ANODIZADO NATURAL/FOSCO, DE ABRIR, SEM BANDEIROLA E/OU PEITORIL, SEM VIDRO - FORNECIMENTO E MONTAGEM	10,21	m2						
<b>QUANTITATIVO</b>										
Descrição	Comp. (m)	x	Alt. (m)	x	Quant.	=	TOTAL	UND		
Porta Alumínio -PA01 (Depósito de Resíduos Comuns)	1,20	x	2,10	x	1,00	=	2,52	m2		
Porta Alumínio -PA02 (Reservatório para Armazenamento de Águas Pluviais)	1,10	x	1,70	x	1,00	=	1,87	m2		
Porta Alumínio -PA03 (Área dos Compressores)	1,20	x	1,00	x	1,00	=	1,20	m2		
Porta Alumínio -PA04 (Depósito de Resíduos Contaminados e Recicláveis)	0,55	x	2,10	x	2,00	=	2,31	m2		
Porta Alumínio -PA06 (Porta Externa - Circulação)	1,10	x	2,10	x	1,00	=	2,31	m2		
							•	<b>TOTAL</b>	<b>= 10,21</b>	<b>m2</b>

Subitem	Cód.	Serviço	TOTAL	UND						
8.11	72120	VIDRO TEMPERADO INCOLOR, ESPESSURA 10MM, FORNECIMENTO E INSTALACAO, IN CLUSIVE MASSA PARA VEDACAO	17,43	m2						
<b>QUANTITATIVO</b>										
Descrição	Comp. (m)	x	Alt. (m)	x	Quant.	=	TOTAL	UND		
Conjunto de vidro com porta - CV1 (Sala de Atividades Coletivas/ACS)	1,80	x	2,60	x	1,00	=	4,68	m2		
Conjunto de vidro com porta - CV2 (Entrada)	4,25	x	3,00	x	1,00	=	12,75	m2		
							•	<b>TOTAL</b>	<b>= 17,43</b>	<b>m2</b>

Subitem	Cód.	Serviço	TOTAL	UND						
8.12	85005	ESPELHO CRISTAL, ESPESSURA 4MM, COM PARAFUSOS DE FIXACAO, SEM MOLDURA	3,24	m2						
<b>QUANTITATIVO</b>										
Descrição	Comp. (m)	x	Alt. (m)	x	Quant.	=	TOTAL	UND		
Sanitário PCD Masc. E Fem.	0,60	x	0,80	x	2,00	=	0,96	m2		
Banheiro PCD	0,60	x	0,80	x	1,00	=	0,48	m2		
Sanitário PCD (Consultório c/ sanit. Anexo)	0,60	x	0,80	x	1,00	=	0,48	m2		
Banheiro Funcionários	0,60	x	0,80	x	1,00	=	0,48	m2		
Sala de Atividades Coletivas/ACS	1,20	x	0,70	x	1,00	=	0,84	m2		
							•	<b>TOTAL</b>	<b>= 3,24</b>	<b>m2</b>

9.0 INSTALAÇÕES ELÉTRICAS, TELEFONIA, LÓGICA, SOM E SISTEMAS DE CONTROLE										
PADRÃO DE ENTRADA										
Subitem	Cód.	Serviço	TOTAL	UND						
9.1	9640	ENTRADA DE ENERGIA ELÉTRICA AÉREA MONOFÁSICA 50A COM POSTE DE CONCRETO, INCLUSIVE CABEAMENTO, CAIXA DE PROTEÇÃO PARA MEDIDOR E ATERRAMENTO.	1,00	un						
<b>QUANTITATIVO</b>										
Descrição	Comp. (m)	x	Alt. (m)	x	Quant.	=	TOTAL	UND		
Terreno					1,00	=	1,00	un		
							•	<b>TOTAL</b>	<b>= 1,00</b>	<b>un</b>

Altamirando Moreira Cavalcanti  
 CREA PB 8420 D  
 CPF: 978.293.744-49

Quantitativos Engenheiro Civil  
 UBS Parque Sto Antonio\_Orçamento\_REV01

ITAITINGA CONSTRUÇÕES E LOCAÇÕES LTDA ME

MEULLE CARDOSO SIQUEIRA  
 CPF: 023.208.86-68  
 Sócio Administrador





ITAITINGA CONSTRUÇÕES E LOCAÇÕES LTDA - ME

PREFEITURA MUNICIPAL DE ITAITINGA  
FLS  
534

Quantitativos e Memoriais de Cálculo  
Sinapi - Janeiro 2017 (Desonerada) e Sinapi - Tab. 24.7 (Desonerada)

LEI Nº 2001/2011  
COM. Nº 02/2011  
PROCESSO DE LICITAÇÃO Nº 001/2011

QUADROS / CAXAS

Altamirando Moreira Cavalcanti  
CREA PB 8420 D  
CPF: 978.293.744-49  
Engenheiro Civil

ITAITINGA CONSTRUÇÕES  
E LOCAÇÕES LTDA ME

MEULLE CARDOS SIQUEIRA  
CPF: 024.203.88-10  
Socio Administrador



ITAITINGA CONSTRUÇÕES E LOCAÇÕES LTDA - ME

PREFEITURA MUNICIPAL DE ITAITINGA  
FLS  
535

LEI: 8.066/93

Quantitativos e Memoriais de Cálculo  
Sinapi - Janeiro 2017 (Desonerada) e Seinfra - Tab. 2.1.1 (Desonerada)

Subitem	Cód.	Serviço	TOTAL	UND
9.2	74131/004	QUADRO DE DISTRIBUICAO DE ENERGIA DE EMBUTIR, EM CHAPA METALICA, PARA 18 DISJUNTORES TERMOMAGNETICOS MONOPOLARES, COM BARRAMENTO TRIFASICO E NEUTRO, FORNECIMENTO E INSTALACAO	3,00	un

QUANTITATIVO

Descrição	Quant.	=	TOTAL	UND
Recepção	3,00	=	3,00	un
		•	TOTAL	= 3,00 un

Subitem	Cód.	Serviço	TOTAL	UND
9.3	83370	QUADRO DE DISTRIBUICAO PARA TELEFONE N.3, 40X40X12CM EM CHAPA METALICA , DE EMBUTIR, SEM ACESSORIOS, PADRAO TELEBRAS, FORNECIMENTO E INSTALACAO	1,00	un

QUANTITATIVO

Descrição	Quant.	=	TOTAL	UND
Recepção	1,00	=	1,00	un
		•	TOTAL	= 1,00 un

Subitem	Cód.	Serviço	TOTAL	UND
9.4	73749/001	CAIXA ENTERRADA PARA INSTALACOES TELEFONICAS TIPO R1 0,60X0,35X0,50M E M BLOCOS DE CONCRETO ESTRUTURAL	3,00	un

QUANTITATIVO

Descrição	Quant.	=	TOTAL	UND
Área Externa	3,00	=	3,00	un
		•	TOTAL	= 3,00 un

BASES, CHAVES E DISJUNTORES

Subitem	Cód.	Serviço	TOTAL	UND
9.5	74130/005	DISJUNTOR TERMOMAGNETICO TRIPOLAR PADRAO NEMA (AMERICANO) 60 A 100A 24 0V, FORNECIMENTO E INSTALACAO	4,00	un

QUANTITATIVO

Descrição	Quant.	=	TOTAL	UND
Quadro de Distribuição (Recepção)	4,00	=	4,00	un
		•	TOTAL	= 4,00 un

Subitem	Cód.	Serviço	TOTAL	UND
9.6	74130/001	DISJUNTOR TERMOMAGNETICO MONOPOLAR PADRAO NEMA (AMERICANO) 10 A 30A 24 0V, FORNECIMENTO E INSTALACAO	10,00	un

QUANTITATIVO

Descrição	Quant.	=	TOTAL	UND
Quadro de Distribuição (Recepção)	10,00	=	10,00	un
		•	TOTAL	= 10,00 un

Subitem	Cód.	Serviço	TOTAL	UND
9.7	74130/002	DISJUNTOR TERMOMAGNETICO MONOPOLAR PADRAO NEMA (AMERICANO) 35 A 50A 24 0V, FORNECIMENTO E INSTALACAO	10,00	un

QUANTITATIVO

Descrição	Quant.	=	TOTAL	UND
Quadro de Distribuição (Recepção)	10,00	=	10,00	un
		•	TOTAL	= 10,00 un

Subitem	Cód.	Serviço	TOTAL	UND
9.8	74130/003	DISJUNTOR TERMOMAGNETICO BIPOLAR PADRAO NEMA (AMERICANO) 10 A 50A 240V , FORNECIMENTO E INSTALACAO	5,00	un

QUANTITATIVO

Descrição	Quant.	=	TOTAL	UND
Quadro de Distribuição (Recepção)	5,00	=	5,00	un
		•	TOTAL	= 5,00 un

Subitem	Cód.	Serviço	TOTAL	UND
9.9	74130/006	DISJUNTOR TERMOMAGNETICO TRIPOLAR PADRAO NEMA (AMERICANO) 125 A 150A 2 40V, FORNECIMENTO E INSTALACAO	1,00	un

QUANTITATIVO

Descrição	Quant.	=	TOTAL	UND
Quadro de Distribuição (Recepção)	1,00	=	1,00	un
		•	TOTAL	= 1,00 un

LUMINÁRIAS

Subitem	Cód.	Serviço	TOTAL	UND
9.10	C1638	LUMINÁRIA FLUORESCENTE COMPLETA (2 X 32)W	37,00	un

QUANTITATIVO

Descrição	Quant.	=	TOTAL	UND
Recepção	3,00	=	3,00	un
Circulação	4,00	=	4,00	un
Estocagem / Dispensação de Medicamentos	2,00	=	2,00	un
Consultório Indiferenciado / Acolhimento	2,00	=	2,00	un
Consultório / Sanitário Anexo	2,00	=	2,00	un

Altamirando Moreira Cavalcanti  
CREA PB 8420 D


Quantitativos CPF: 978.293.744-49  
UBS Parque Sto Antonio, Gramma, SEVW II

ITAITINGA CONSTRUÇÕES  
E LOCAÇÕES LTDA ME

MEULLE CARDOS SIQUEIRA  
CPLA REG. Nº 38.100  
Socio Administrador



ITAITINGA CONSTRUÇÕES E LOCAÇÕES LTDA - ME



Quantitativos e Materiais de Cálculo  
Sinapi - Janeiro 2017 (Desonerada) e Sinifra - Tab. 24.1 (Desonerada)

Descrição	Quant.	=	TOTAL	UND
Sala de Curativos				
Sala de Vacinas	2,00	=	2,00	un
Sala de Atividades Coletivas / ACS	4,00	=	4,00	un
Sala de Observação / Procedimento / Coleta	2,00	=	2,00	un
Consultório Odontológico	3,00	=	3,00	un
Sala de Inalação Coletiva	1,00	=	1,00	un
Consultório Indiferenciado / Acolhimento	2,00	=	2,00	un
Circulação Funcionários	2,00	=	2,00	un
Sala de Esterilização	1,00	=	1,00	un
Expurgo	1,00	=	1,00	un
Atmoxarifado	1,00	=	1,00	un
Banheiro Funcionários	1,00	=	1,00	un
Copa	1,00	=	1,00	un
Sala de Administração e Gerência	1,00	=	1,00	un
<b>TOTAL</b>			<b>37,00</b>	<b>un</b>

Subitem	Cód.	Serviço	TOTAL	UND
9.11	C1665	LUMINÁRIA FLUORESCENTE COMPLETA C/2 LÂMPADAS DE 20W	8,00	un

QUANTITATIVO

Descrição	Quant.	=	TOTAL	UND
Sanitário PCD Feminino	1,00	=	1,00	un
Sanitário PCD Masculino	1,00	=	1,00	un
Sanitário PCD Consultório	1,00	=	1,00	un
Banheiro PCD	1,00	=	1,00	un
DML	1,00	=	1,00	un
Depósito de Resíduos Comuns	1,00	=	1,00	un
Depósito de Resíduos Contaminados	1,00	=	1,00	un
Depósito de Resíduos Recicláveis	1,00	=	1,00	un
<b>TOTAL</b>			<b>8,00</b>	<b>un</b>

Subitem	Cód.	Serviço	TOTAL	UND
9.12	C4107	ARANDELA PARA LÂMPADA INCANDESCENTE 60W EM ALUMÍNIO ANODIZADO E PINTADO POR PROCESSO ELETROSTÁTICO COM REFLETOR EM ALUMÍNIO ANODIZADO ALTO BRILHO	18,00	un

QUANTITATIVO

Descrição	Quant.	=	TOTAL	UND
Fachada Frontal	5,00	=	5,00	un
Fachada Lateral (Estacionamento)	4,00	=	4,00	un
Área Coberta p/ Atividades	5,00	=	5,00	un
Fachada Fundos	2,00	=	2,00	un
Área Compressores	1,00	=	1,00	un
Jardim Lateral	1,00	=	1,00	un
<b>TOTAL</b>			<b>18,00</b>	<b>un</b>

Subitem	Cód.	Serviço	TOTAL	UND
9.13	C0389	BLOCO LUMINOSO AUTÔNOMO, INDICADOR DE SETA, MOD. UNITRON/SIMILAR	3,00	un

QUANTITATIVO

Descrição	Quant.	=	TOTAL	UND
Recepção	1,00	=	1,00	un
Circulação	1,00	=	1,00	un
Circulação Funcionários	1,00	=	1,00	un
<b>TOTAL</b>			<b>3,00</b>	<b>un</b>

Subitem	Cód.	Serviço	TOTAL	UND
9.14	C2050	PROJETOR CLÂMPADA VAPOR DE MERCÚRIO DE 250W OU 400W, COMPLETA	2,00	un

QUANTITATIVO

Descrição	Quant.	=	TOTAL	UND
Fachada Frontal (Acima Marquise)	2,00	=	2,00	un
<b>TOTAL</b>			<b>2,00</b>	<b>un</b>

OUTROS ELEMENTOS

Subitem	Cód.	Serviço	TOTAL	UND
9.15	C1947	PONTO ELÉTRICO, MATERIAL E EXECUÇÃO	175,00	pt

QUANTITATIVO - PAREDES

Descrição	Quant.	=	TOTAL	UND
Pontos Interruptor	29,00	=	29,00	pt
Pontos Tomadas	78,00	=	78,00	pt
Pontos Iluminação	68,00	=	68,00	pt
<b>TOTAL</b>			<b>175,00</b>	<b>pt</b>


Altamirando Moreira Cavalcanti  
CREA PB 8420 D  
CPF: 978.293.744-49  
Engenheiro Civil

ITAITINGA CONSTRUÇÕES  
E LOCAÇÕES LTDA ME

MEULLE CARDOSO SIQUEIRA  
CPF: 133.228.863-00  
Social Administrador



ITAITINGA CONSTRUÇÕES E LOCAÇÕES LTDA - ME



LEI: 8.688.93

Quantitativos e Memoriais de Cálculo  
Sinapi - Janeiro 2017 (Desonerada) e Sinapi - Tab. 24.1 (Desonerada)

Subitem	Cód.	Serviço	TOTAL	UND
9.16	C1949	PONTO LÓGICO, MATERIAL E EXECUÇÃO	12,00	pt

QUANTITATIVO

Descrição	Quant.	=	TOTAL	UND
Recepção	2,00	=	2,00	pt
Estocagem / Dispensação de Medicamentos	1,00	=	1,00	pt
Consultório Indiferenciado / Acolhimento	1,00	=	1,00	pt
Consultório c/ Sanitário Anexo	1,00	=	1,00	pt
Sala de Vacinas	1,00	=	1,00	pt
Sala de Atividades	1,00	=	1,00	pt
Consultório Indiferenciado / Acolhimento	1,00	=	1,00	pt
Sala de Administração / Gerência	1,00	=	1,00	pt
Circulação Funcionários	1,00	=	1,00	pt
Circulação	2,00	=	2,00	pt
• TOTAL			=	12,00 pt

Subitem	Cód.	Serviço	TOTAL	UND
9.17	C1951	PONTO TELEFÔNICO, MATERIAL E EXECUÇÃO	7,00	pt

QUANTITATIVO

Descrição	Quant.	=	TOTAL	UND
Recepção	1,00	=	1,00	pt
Estocagem / Dispensação de Medicamentos	1,00	=	1,00	pt
Consultório Indiferenciado / Acolhimento	1,00	=	1,00	pt
Consultório c/ Sanitário Anexo	1,00	=	1,00	pt
Sala de Vacinas	1,00	=	1,00	pt
Consultório Indiferenciado / Acolhimento	1,00	=	1,00	pt
Sala de Administração / Gerência	1,00	=	1,00	pt
• TOTAL			=	7,00 pt

Subitem	Cód.	Serviço	TOTAL	UND
9.18	C4175	SWITCHER AUTO-GERENCIÁVEL P/ COMUNICAÇÃO DE DADOS COM 24 PORTAS EM CONECTORES RJ 45, 10/100 KBPS E DUAS PORTAS 10/100/1000 KBPS - PADRÃO RACK 19"	1,00	un

QUANTITATIVO

Descrição	Quant.	=	TOTAL	UND
Sala de Administração / Gerência	1,00	=	1,00	un
• TOTAL			=	1,00 un

Subitem	Cód.	Serviço	TOTAL	UND
9.19	C3768	PATCH PANEL 24 PORTAS, CATEGORIA "5" FURUKAWA	1,00	un

QUANTITATIVO

Descrição	Quant.	=	TOTAL	UND
Sala de Administração / Gerência	1,00	=	1,00	un
• TOTAL			=	1,00 un

Subitem	Cód.	Serviço	TOTAL	UND
9.20	C3764	RACK FECHADO 24 U'S, 670MM, PROFUNDIDADE PADRÃO 19"	1,00	un

QUANTITATIVO

Descrição	Quant.	=	TOTAL	UND
Sala de Administração / Gerência	1,00	=	1,00	un
• TOTAL			=	1,00 un

Subitem	Cód.	Serviço	TOTAL	UND
9.21	C0327	ATERRAMENTO COMPLETO C/ 3 HASTES COPPERWELD P/PÁRA-RAIOS	1,00	cj

QUANTITATIVO

Descrição	Quant.	=	TOTAL	UND
Quadros de Distribuição	1,00	=	1,00	cj
• TOTAL			=	1,00 cj

Subitem	Cód.	Serviço	TOTAL	UND
9.22	83399	RELE FOTOELÉTRICO P/ COMANDO DE ILUMINAÇÃO EXTERNA 220V/1000W - FORNECIMENTO E INSTALAÇÃO	2,00	un

QUANTITATIVO

Descrição	Quant.	=	TOTAL	UND
Área Externa	2,00	=	2,00	un
• TOTAL			=	2,00 un

TOMADAS E INTERRUPTORES

Subitem	Cód.	Serviço	TOTAL	UND
9.23	91953	INTERRUPTOR SIMPLES (1 MÓDULO), 10A/250V, INCLUINDO SUPORTE E PLACA - FORNECIMENTO E INSTALAÇÃO. AF_12/2015	15,00	un

QUANTITATIVO

Descrição	Quant.	=	TOTAL	UND
-----------	--------	---	-------	-----

Altamirando Moreira Cavalcanti

CREA PB 8420 D

CPF: 978.293.744-49

Quantitativos  
UBS Parque Sto Antônio - Gramma - REV1

ITAITINGA CONSTRUÇÕES  
E LOCAÇÕES LTDA ME

MEULLE CARDOSO SIQUEIRA  
CPF: 000.000.000-00  
Endereço: Rua...



ITAITINGA CONSTRUÇÕES E LOCAÇÕES LTDA - ME



LEI: 8.068.93

Quantitativos e Memórias de Cálculo  
Sinapi - Janeiro 2017 (Desonerada) e Seinfra - Tab. 24.1 (Desonerada)

Sanitário PCD Feminino	1,00	=	1,00	un
Sanitário PCD Masculino	1,00	=	1,00	un
Sanitário PCD Consultório	1,00	=	1,00	un
Banheiro PCD	1,00	=	1,00	un
DML	1,00	=	1,00	un
Depósito de Resíduos Comuns	1,00	=	1,00	un
Depósito de Resíduos Contaminados	1,00	=	1,00	un
Depósito de Resíduos Comuns	1,00	=	1,00	un
Sala de Inalação	1,00	=	1,00	un

Altamirando Moreira Cavalcanti  
 CREA PB 8420 D  
 CPF: 978.293.744-49  
 Engenheiro Civil

ITAITINGA CONSTRUÇÕES  
 E LOCAÇÕES LTDA ME

MEULLE CARDOSO SIQUEIRA  
 CPF: 023.275.36-00  
 Selo de Matrícula

*Handwritten signature*

*Handwritten signature*

*Handwritten mark*

*Handwritten signature*



ITAITINGA CONSTRUÇÕES E LOCAÇÕES LTDA - ME

PREFEITURA MUNICIPAL DE ITAITINGA  
FLS  
539

LEI: 8.666.93

Quantitativos e Memoriais de Cálculo  
Sinapi - Janeiro 2017 (Desonerada) e Sinapi - Tab. 24 (Desonerada)

Item	Quantidade	Valor Unitário	Valor Total	Unidade
Sala de Esterilização	1,00	=	1,00	un
Expurgo	1,00	=	1,00	un
Almoxarifado	1,00	=	1,00	un
Banheiro Funcionários	1,00	=	1,00	un
Copa	1,00	=	1,00	un
Sala de Administração / Gerência	1,00	=	1,00	un
<b>TOTAL</b>			<b>15,00</b>	<b>un</b>

Subitem	Cód.	Serviço	TOTAL	UND
9.24	91959	INTERRUPTOR SIMPLES (2 MÓDULOS), 10A/250V, INCLUINDO SUPORTE E PLACA - FORNECIMENTO E INSTALAÇÃO. AF_12/2015	9,00	un

QUANTITATIVO				
Descrição	Quant.	=	TOTAL	UND
Estocagem / Dispensação de Medicamentos	1,00	=	1,00	un
Consultório Indiferenciado / Acolhimento	1,00	=	1,00	un
Consultório of Sanitário Anexo	1,00	=	1,00	un
Sala de Curativos	1,00	=	1,00	un
Sala de Vacinas	1,00	=	1,00	un
Sala de Atividades	1,00	=	1,00	un
Sala de Observação / Procedimento / Coleta	1,00	=	1,00	un
Sala de Inalação	1,00	=	1,00	un
Consultório Indiferenciado / Acolhimento	1,00	=	1,00	un
<b>TOTAL</b>			<b>9,00</b>	<b>un</b>

Subitem	Cód.	Serviço	TOTAL	UND
9.25	91967	INTERRUPTOR SIMPLES (3 MÓDULOS), 10A/250V, INCLUINDO SUPORTE E PLACA - FORNECIMENTO E INSTALAÇÃO. AF_12/2015	2,00	un

QUANTITATIVO				
Descrição	Quant.	=	TOTAL	UND
Consultório Odontológico	1,00	=	1,00	un
Recepção	1,00	=	1,00	un
<b>TOTAL</b>			<b>2,00</b>	<b>un</b>

Subitem	Cód.	Serviço	TOTAL	UND
9.26	91975	INTERRUPTOR SIMPLES (4 MÓDULOS), 10A/250V, INCLUINDO SUPORTE E PLACA - FORNECIMENTO E INSTALAÇÃO. AF_12/2015	1,00	un

QUANTITATIVO				
Descrição	Quant.	=	TOTAL	UND
Circulação	1,00	=	1,00	un
<b>TOTAL</b>			<b>1,00</b>	<b>un</b>

Subitem	Cód.	Serviço	TOTAL	UND
9.27	91955	INTERRUPTOR PARALELO (1 MÓDULO), 10A/250V, INCLUINDO SUPORTE E PLACA - FORNECIMENTO E INSTALAÇÃO. AF_12/2015	2,00	un

QUANTITATIVO				
Descrição	Quant.	=	TOTAL	UND
Circulação Funcionários	2,00	=	2,00	un
<b>TOTAL</b>			<b>2,00</b>	<b>un</b>

Subitem	Cód.	Serviço	TOTAL	UND
9.28	93677	DISJUNTOR TETRAPOLAR TIPO DR, CORRENTE NOMINAL DE 40A - FORNECIMENTO E INSTALAÇÃO. AF_04/2016	2,00	un

QUANTITATIVO				
Descrição	Quant.	=	TOTAL	UND
Quadros de Distribuição	2,00	=	2,00	un
<b>TOTAL</b>			<b>2,00</b>	<b>un</b>

Subitem	Cód.	Serviço	TOTAL	UND
9.29	C2484	TOMADA 2 POLOS MAIS TERRA 20A 250V	57,00	un

QUANTITATIVO				
Descrição	Quant.	=	TOTAL	UND
Recepção	6,00	=	6,00	un
Estocagem / Dispensação de Medicamentos	4,00	=	4,00	un
Consultório Indiferenciado / Acolhimento	2,00	=	2,00	un
Consultório of Sanitário Anexo	2,00	=	2,00	un
Sala de Curativos	3,00	=	3,00	un
Sala de Vacinas	2,00	=	2,00	un
Sala de Atividades Coletivas / ACS	4,00	=	4,00	un
Sala de Observação / Procedimento / Coleta	5,00	=	5,00	un
Banheiro PCD	1,00	=	1,00	un
Consultório Odontológico	4,00	=	4,00	un
Sala de Inalação Coletiva	6,00	=	6,00	un
Consultório Indiferenciado / Acolhimento	1,00	=	1,00	un
Sala de Esterilização	3,00	=	3,00	un
Expurgo	2,00	=	2,00	un

Altamirando Moreira Cavalcanti

CREA PB 8420 D  
CPF: 078.293.744-49

Engenheiro Civil

Quantitativos  
UBS Parque Sto Antonio\_Orçamento\_REV01

ITAITINGA CONSTRUÇÕES  
E LOCAÇÕES LTDA ME

MEULLE CARDOSO SIQUEIRA

CPF: 028.210.360-00

Endereço: Rua...




ITAITINGA CONSTRUÇÕES E LOCAÇÕES LTDA - ME

PREFEITURA MUNICIPAL DE ITAITINGA  
FLS  
540


LEI: 8.666/93




Quantitativos e Memoriais de Cálculo  
Sinapi - Janeiro 2017 (Desonerada) e Sinapi Tab. 24.1 (Desonerada)

Almoxarifado	1,00	=	1,00	un
Banheiro Funcionários	1,00	=	1,00	un
Copa	3,00	=	3,00	un

  
 Altamirando Moreira Cavalcanti  
 CREA PB 8420 D  
 CPF: 978.293.744-49  
 Engenheiro Civil

ITAITINGA CONSTRUÇÕES  
 E LOCAÇÕES LTDA ME


  
 MEULLE CARDOSO SIQUEIRA  
 CPF: 0.24.778.30.500  
 Sócio Administrador





ITAITINGA CONSTRUÇÕES E LOCAÇÕES LTDA - ME



Quantitativos e Memoriais de Cálculo  
Sinapi - Janeiro 2017 (Desonerada) e Sinifra - Tab. 24.1 (Desonerada)

Sala de Administração e Gerência	2,00	=	2,00	un
Circulação Funcionários	1,00	=	1,00	un
Circulação	2,00	=	2,00	un
Área Compressores	2,00	=	2,00	un
<b>TOTAL</b>			<b>57,00</b>	<b>un</b>

Subitem	Cód.	Serviço	TOTAL	UND
9.30	C4174	TOMADA P/ CONEXÃO DE REDE C/ CONECTOR RJ 45 C/ ESPELHO EM CAIXA 4 X 4 (INSTALADA)	12,00	un

QUANTITATIVO

Descrição	Quant	=	TOTAL	UND
Recepção	2,00	=	2,00	un
Estocagem / Dispensação de Medicamentos	1,00	=	1,00	un
Consultório Indiferenciado / Acolhimento	1,00	=	1,00	un
Consultório c/ Sanitário Anexo	1,00	=	1,00	un
Sala de Vacinas	1,00	=	1,00	un
Sala de Atividades	1,00	=	1,00	un
Consultório Indiferenciado / Acolhimento	1,00	=	1,00	un
Sala de Administração / Gerência	1,00	=	1,00	un
Circulação Funcionários	1,00	=	1,00	un
Circulação	2,00	=	2,00	un
<b>TOTAL</b>			<b>12,00</b>	<b>un</b>

Subitem	Cód.	Serviço	TOTAL	UND
9.31	92000	TOMADA BAIXA DE EMBUTIR (1 MÓDULO), 2P+T 10 A, INCLUINDO SUPORTE E PLA CA - FORNECIMENTO E INSTALAÇÃO. AF_12/2015	21,00	un

QUANTITATIVO

Descrição	Quant	=	TOTAL	UND
Recepção	3,00	=	3,00	un
Estocagem / Dispensação de Medicamentos	2,00	=	2,00	un
Consultório Indiferenciado / Acolhimento	2,00	=	2,00	un
Consultório c/ Sanitário Anexo	2,00	=	2,00	un
Sala de Vacinas	2,00	=	2,00	un
Sala de Atividades	2,00	=	2,00	un
Consultório Indiferenciado / Acolhimento	2,00	=	2,00	un
Sala de Administração / Gerência	3,00	=	3,00	un
Circulação Funcionários	1,00	=	1,00	un
Circulação	2,00	=	2,00	un
<b>TOTAL</b>			<b>21,00</b>	<b>un</b>

Subitem	Cód.	Serviço	TOTAL	UND
9.32	S005	TOMADA PARA ANTENA DE TV, CABO COAXIAL DE 9 MM, CONJUNTO MONTADO PARA EMBUTIR 4" X 2" (PLACA + SUPORTE + MÓDULO)	2,00	un

QUANTITATIVO

Descrição	Quant	=	TOTAL	UND
Recepção	1,00	=	1,00	un
Sala de Atividades	1,00	=	1,00	un
<b>TOTAL</b>			<b>2,00</b>	<b>un</b>

**10.0 INSTALAÇÕES HIDROSANITÁRIAS**

**LOUÇAS E METAIS**

Subitem	Cód.	Serviço	TOTAL	UND
10.1	C4635	BACIA SANITÁRIA PARA CADEIRANTES C/ ASSENTO (ABERTURA FRONTAL)	4,00	un

QUANTITATIVO

Descrição	Quant	=	TOTAL	UND
Sanitário PNE masculino	1,00	=	1,00	un
Sanitário PNE feminino	1,00	=	1,00	un
Sanitário PNE (Consultório)	1,00	=	1,00	un
Banheiro PNE (Sala de observação)	1,00	=	1,00	un
<b>TOTAL</b>			<b>4,00</b>	<b>un</b>

Subitem	Cód.	Serviço	TOTAL	UND
10.2	95469	VASO SANITARIO SIFONADO CONVENCIONAL COM LOUÇA BRANCA - FORNECIMENTO E INSTALAÇÃO. AF_10/2016	1,00	un

QUANTITATIVO

Descrição	Quant	=	TOTAL	UND
banheiro funcionários	1,00	=	1,00	un
<b>TOTAL</b>			<b>1,00</b>	<b>un</b>

Subitem	Cód.	Serviço	TOTAL	UND
10.3	377	ASSENTO SANITARIO DE PLASTICO, TIPO CONVENCIONAL	1,00	un

QUANTITATIVO

Descrição	Quant	=	TOTAL	UND
banheiro funcionários	1,00	=	1,00	un

Altamirando Moreira Cavalcanti  
CREA PB 8420 D

Quantitativos CPF: 978.293.744-49  
UBS Parque Sto Antonio, Itaitinga - RJ


ITAITINGA CONSTRUÇÕES  
E LOCAÇÕES LTDA ME

MEILLE CARDOSO SIQUEIRA  
CNPJ: 07.030.863/0001  
Sua. 400 - Itaitinga - RJ





ITAITINGA CONSTRUÇÕES E LOCAÇÕES LTDA - ME



LEI: 8.688.93

Quantitativos e Memoriais de Cálculo  
Sinapi - Janeiro 2017 (Desonerada) e Seinfra - Tab. 24.1 (Desonerada)

TOTAL	=	1,00	un
-------	---	------	----

*[Handwritten Signature]*  
 Altamirando Moreira Cavalcanti  
 CREA PB 8420 D  
 CPF: 978.293.744-49  
 Engenheiro Civil

*[Handwritten Signature]*  
 ITAITINGA CONSTRUÇÕES  
 E LOCAÇÕES LTDA ME  
 MEULLE GARDOSO SIQUEIRA  
 CPF: 025.402.36-50  
 Sócio Administrador


*[Handwritten Signature]*

*[Handwritten Signature]*

*[Handwritten Signature]*



ITAITINGA CONSTRUÇÕES E LOCAÇÕES LTDA - ME



LEI: 8.060.93

Quantitativos e Memoriais de Cálculo  
Sinapi - Janeiro 2017 (Desonerada) e Sinapi - Tab. 24.1 (Desonerada)

Subitem	Cód.	Serviço	TOTAL	UND
10.4	C4670	PORTA PAPEL METÁLICO	5,00	un
QUANTITATIVO				
Descrição			Quant	= TOTAL UND
Sanitário PNE masculino			1,00	= 1,00 un
Sanitário PNE feminino			1,00	= 1,00 un
Sanitário PNE (Consultório)			1,00	= 1,00 un
Banheiro PNE (Sala de observação)			1,00	= 1,00 un
banheiro funcionários			1,00	= 1,00 un
			<b>TOTAL</b>	<b>= 5,00 un</b>

Subitem	Cód.	Serviço	TOTAL	UND
10.5	C1996	PORTA TOALHA DE PAPEL - METALICO (INSTALADO)	13,00	un
QUANTITATIVO				
Descrição			Quant	= TOTAL UND
Consultório Odontológico			1,00	= 1,00 un
Acolhimento 1			1,00	= 1,00 un
Sanitário PNE feminino			1,00	= 1,00 un
Sanitário PNE masculino			1,00	= 1,00 un
Acolhimento 2			1,00	= 1,00 un
Consultório α/ Sanit. Anexo			1,00	= 1,00 un
Sala de Vacinas			1,00	= 1,00 un
Sala de observação			1,00	= 1,00 un
Banheiro PNE (Sala de observação)			1,00	= 1,00 un
Sala de esterilização			1,00	= 1,00 un
Sala de expurgo			1,00	= 1,00 un
Banheiro funcionário			1,00	= 1,00 un
Copa			1,00	= 1,00 un
			<b>TOTAL</b>	<b>= 13,00 un</b>

Subitem	Cód.	Serviço	TOTAL	UND
10.6	95547	SABONETEIRA PLASTICA TIPO DISPENSER PARA SABONETE LIQUIDO COM RESERVAT ORIO 800 A 1500 ML, INCLUSO FIXAÇÃO. AF_10/2016	17,00	un
QUANTITATIVO				
Descrição			Quant	= TOTAL UND
Consultório Odontológico			1,00	= 1,00 un
Sala de inalação			1,00	= 1,00 un
Acolhimento 1			1,00	= 1,00 un
Sanitário PNE feminino			1,00	= 1,00 un
Sanitário PNE masculino			1,00	= 1,00 un
Acolhimento 2			1,00	= 1,00 un
Consultório α/ Sanit. Anexo			1,00	= 1,00 un
Sala de curativos			1,00	= 1,00 un
Sala de Vacinas			2,00	= 2,00 un
Sala de Atividade coletiva			1,00	= 1,00 un
Sala de observação			1,00	= 1,00 un
Banheiro PNE (Sala de observação)			1,00	= 1,00 un
Sala de esterilização			1,00	= 1,00 un
Sala de expurgo			1,00	= 1,00 un
Banheiro funcionário			1,00	= 1,00 un
Copa			1,00	= 1,00 un
			<b>TOTAL</b>	<b>= 17,00 un</b>

Subitem	Cód.	Serviço	TOTAL	UND
10.7	86904	LAVATORIO LOUÇA BRANCA SUSPENSO, 29.5 X 39CM OU EQUIVALENTE, PADRÃO PO PULAR - FORNECIMENTO E INSTALAÇÃO. AF_12/2013	12,00	un
QUANTITATIVO				
Descrição			Quant	= TOTAL UND
Consultório Odontológico			1,00	= 1,00 un
Acolhimento 1			1,00	= 1,00 un
Sanitário PNE feminino			1,00	= 1,00 un
Sanitário PNE masculino			1,00	= 1,00 un
Acolhimento 2			1,00	= 1,00 un
Consultório α/ Sanit. Anexo			1,00	= 1,00 un
Sanit. PNE (Consultório)			1,00	= 1,00 un
Sala de Vacinas			1,00	= 1,00 un
Banheiro PNE (Sala de observação)			1,00	= 1,00 un
Sala de esterilização			1,00	= 1,00 un
Sala de expurgo			1,00	= 1,00 un
Banheiro funcionário			1,00	= 1,00 un

Altamirando Moreira Cavalcanti  
CREA PB 8420 D

Quantitativos CPF: 978.293.744-49  
UBS Parque Sto Antonio, Orçamento REV01  
Engenheiro Civil

ITAITINGA CONSTRUÇÕES  
E LOCAÇÕES LTDA ME

MEULLE CARDOSO SIQUEIRA  
CPF: 02.327.383-00  
Rua 24 de Maio, 100




ITAITINGA CONSTRUÇÕES E LOCAÇÕES LTDA - ME

PREFEITURA MUNICIPAL DE ITAITINGA  
FLS  
544

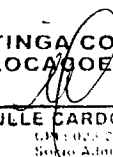
LEI: 8.660-93  
COMISSÃO

Quantitativos e Memoriais de Cálculo  
Sinapi - Janeiro 2017 (Desonerada) e Seinfra - Tab 24.1 (Desonerada)

TOTAL = 12,00 un

  
Altamirando Moreira Cavalcanti  
CREA PB 8420 D  
CPF: 978.293.744-49  
Engenheiro Civil

ITAITINGA CONSTRUÇÕES  
E LOCAÇÕES LTDA ME

  
MEULLE CARDOSO SIQUEIRA  
CPF: 024.200.86-50  
Socio Administrador











ITAITINGA CONSTRUÇÕES E LOCAÇÕES LTDA - ME



LEI: 8.666.93

Quantitativos e Memórias de Cálculo  
Sinapi - Janeiro 2017 (Desonerada) e Sinapi - Tab. 24.1 (Desonerada)

Subitem	Cód.	Serviço	TOTAL	UND
10.8	86919	TANQUE DE LOUÇA BRANCA COM COLUNA, 30L OU EQUIVALENTE, INCLUSO SIFÃO F LEXIVEL EM PVC, VÁLVULA METÁLICA E TORNEIRA DE METAL CROMADO PADRÃO MÉ DIO - FORNECIMENTO E INSTALAÇÃO. AF_12/2013	1,00	un

QUANTITATIVO

Descrição	Quant.	=	TOTAL	UND
D.M.	1,00	=	1,00	un
		•	TOTAL	= 1,00 un

Subitem	Cód.	Serviço	TOTAL	UND
10.9	C2302	TAMPO DE AÇO INOX P/ BANCADAS	7,96	m2

QUANTITATIVO

Descrição	Comp (m)	x	Larg (m)	x	Quant.	=	TOTAL	UND
Sala de Curativos	1,70	x	0,60	x	1,00	=	1,02	m2
Sala de Coleta	1,70	x	0,60	x	1,00	=	1,02	m2
Consultório Odontológico	2,70	x	0,60	x	1,00	=	1,62	m2
Sala Expurgo	2,70	x	0,60	x	1,00	=	1,62	m2
Sala esterilização	2,70	x	0,60	x	1,00	=	1,62	m2
Sala de Vacinas	1,20	x	0,60	x	1,00	=	0,72	m2
Sala de Inalação	1,50	x	0,60	x	1,00	=	0,90	m2
Copa	1,40	x	0,60	x	1,00	=	0,84	m2
Descontos das áreas de cubas	0,50	x	0,40	x	7,00	=	1,40	m2
						•	TOTAL	= 7,96 m2

Subitem	Cód.	Serviço	TOTAL	UND
10.10	C0985	CUBA DE INOX PARA BANCADA, COMPLETA	7,00	un

QUANTITATIVO

Descrição	Quant.	=	TOTAL	UND
Sala de Curativos	1,00	=	1,00	un
Sala de Coleta	1,00	=	1,00	un
Consultório Odontológico	1,00	=	1,00	un
Sala Expurgo	1,00	=	1,00	un
Sala de Vacinas	1,00	=	1,00	un
Sala de Inalação	1,00	=	1,00	un
Copa	1,00	=	1,00	un
		•	TOTAL	= 7,00 un

Subitem	Cód.	Serviço	TOTAL	UND
10.11	C2311	TANQUE DE AÇO INOXIDÁVEL	1,00	un

QUANTITATIVO

Descrição	Quant.	=	TOTAL	UND
Sala de Atividades coletivas	1,00	=	1,00	un
		•	TOTAL	= 1,00 un

Subitem	Cód.	Serviço	TOTAL	UND
10.12	C2496	TORNEIRA CIRÚRGICA (INSTALADO)	9,00	un

QUANTITATIVO

Descrição	Quant.	=	TOTAL	UND
Sala de Inalação Coletiva	1,00	=	1,00	un
Consultório Odontológico	1,00	=	1,00	un
Sala de observação	1,00	=	1,00	un
Sala de Atividades	3,00	=	3,00	un
Sala de Vacinas	1,00	=	1,00	un
Sala de Curativos	1,00	=	1,00	un
Sala de expurgo	1,00	=	1,00	un
		•	TOTAL	= 9,00 UND

Subitem	Cód.	Serviço	TOTAL	UND
10.13	S0003	TORNEIRA CROMADA DE MESA PARA LAVATÓRIO TEMPORIZADA PRESSAO BICA BAIXA	12,00	un

QUANTITATIVO

Descrição	Quant.	=	TOTAL	UND
Consultório Odontológico	1,00	=	1,00	un
Acolhimento 1	1,00	=	1,00	un
Sanitário PNE feminino	1,00	=	1,00	un
Sanitário PNE masculino	1,00	=	1,00	un
Acolhimento 2	1,00	=	1,00	un
Consultório c/Sanit. Anexo	1,00	=	1,00	un
Sanit. PNE (Consultório)	1,00	=	1,00	un
Sala de Vacinas	1,00	=	1,00	un
Banheiro PNE (Sala de observação)	1,00	=	1,00	un
Sala de esterilização	1,00	=	1,00	un

Altamirando Moreira Cavalcanti

CREA PB 8420 D  
CPF: 978.293.744-49  
Engenheiro Civil

ITAITINGA CONSTRUÇÕES E LOCAÇÕES LTDA ME

MEULKE CARDOSO SIQUEIRA





ITAITINGA CONSTRUÇÕES E LOCAÇÕES LTDA - ME





PREFEITURA MUNICIPAL DE ITAITINGA  
FLS  
546

Quantitativos e Memórias de Cálculo  
Sinapi - Janeiro 2017 (Desonerada) - Seção - Tab. 24.1 (Desonerada)

Sala de expurgo	1,00	=	1,00	un
Banheiro funcionário	1,00	=	1,00	un
<b>TOTAL</b>		<b>=</b>	<b>12,00</b>	<b>un</b>

  
 Altamirano Moreira Cavalcanti  
 CREA PB 8420 D  
 CPF: 978.293.744-49  
 Engenheiro Civil

ITAITINGA CONSTRUÇÕES  
 E LOCAÇÕES LTDA ME  
  
 GUILLE CARDOZO SIQUEIRA  
 CPF: 023.203.88-10  
 Sócio Administrador



ITAITINGA CONSTRUÇÕES E LOCAÇÕES LTDA - ME

PREFEITURA MUNICIPAL DE ITAITINGA  
FLS  
547

LEI: 8.666.93

Quantitativos e Materiais de Cálculo  
Sinapi - Janeiro 2017 (Desonerada) e Sinapi Tab. 24.1 (Desonerada)

Subitem	Cód.	Serviço	TOTAL	UND
10.14	86909	TORNEIRA CROMADA TUBO MÓVEL, DE MESA, 1/2" OU 3/4", PARA PIA DE COZINHA, PADRÃO ALTO - FORNECIMENTO E INSTALAÇÃO. AF_12/2013	1,00	un
QUANTITATIVO				
		Descrição	Quant	= TOTAL UND
		Copa	1,00	= 1,00 un
			<b>TOTAL</b>	<b>= 1,00 un</b>
10.15	S0002	TORNEIRA CROMADA COM BICO PARA JARDIM/TANQUE 1/2" OU 3/4"	1,00	un
QUANTITATIVO				
		Descrição	Quant	= TOTAL UND
		D.M.	1,00	= 1,00 un
			<b>TOTAL</b>	<b>= 1,00 un</b>
10.16	C1898	PEÇAS DE APOIO DEFICIENTES C/TUBO INOX PWC'S	7,20	m
QUANTITATIVO				
		Descrição	Comp (m)	x Quant = TOTAL UND
		Sanitário PNE masculino	0,80	x 2,00 = 1,60 m
		Sanitário PNE feminino	0,80	x 2,00 = 1,60 m
		Sanit. PNE (Consultório)	0,80	x 2,00 = 1,60 m
		Banheiro PNE (Sala de observação)	0,80	x 2,00 = 1,60 m
		Banheiro PNE (Sala de observação)	0,80	x 1,00 = 0,80 m
			<b>TOTAL</b>	<b>= 7,20 m</b>
10.17	C4642	ASSENTO / BANCO - ARTICULÁVEL PARA BANHO DE DEFICIENTE	1,00	un
QUANTITATIVO				
		Descrição	Quant	= TOTAL UND
		Banheiro PNE (Sala de observação)	1,00	= 1,00 un
			<b>TOTAL</b>	<b>= 1,00 un</b>
10.18	C3671	CONE PARA EXPURGO EM AÇO INOX COM TAMPAS E GRELHA - L=500MM X C=500MM, ALTURA ATÉ 300MM E SAÍDA D=100MM	1,00	un
QUANTITATIVO				
		Descrição	Quant	= TOTAL UND
		Sala de expurgo	1,00	= 1,00 un
			<b>TOTAL</b>	<b>= 1,00 un</b>
10.19	S0004	BEBEDOURO DE PRESSÃO EM AÇO INOX	1,00	un
QUANTITATIVO				
		Descrição	Quant	= TOTAL UND
		Recepção	1,00	= 1,00 un
			<b>TOTAL</b>	<b>= 1,00 un</b>
<b>REGISTROS, VÁLVULAS E CAIXA DE ÁGUA</b>				
10.20	C2166	REGISTRO DE GAVETA C/CANOPLA CROMADA D= 20MM (3/4")	18,00	un
QUANTITATIVO				
		Descrição	Quant	= TOTAL UND
		Consultório Odontológico	1,00	= 1,00 un
		Sala de inalação coletiva	1,00	= 1,00 un
		Consultório Indiferenciado/Acolhimento	1,00	= 1,00 un
		Sanitário PNE (feminino)	1,00	= 1,00 un
		Sanitário PNE (masculino)	1,00	= 1,00 un
		Consultório Indiferenciado/Acolhimento	1,00	= 1,00 un
		Consultório com sanitário anexo	1,00	= 1,00 un
		Sanitário PNE Consultório	1,00	= 1,00 un
		Dml	1,00	= 1,00 un
		Sala de curativos	1,00	= 1,00 un
		Sala de Vacinas	1,00	= 1,00 un
		Sala de Atividade Coletiva/ACS	1,00	= 1,00 un
		Sala de observação/Procedimentos/Coleta	1,00	= 1,00 un
		Sanitário PNE Sala de observação	1,00	= 1,00 un
		Sala de esterilização	1,00	= 1,00 un
		Sala de expurgo	1,00	= 1,00 un
		Banheiro funcionário	1,00	= 1,00 un

Altamirando Moreira Cavalcanti

CREA PB 8420 D  
CPF: 978.293.744-49

Quantitativos  
UBS Parque Sto Antonio, Orçamento\_REV01


Engenheiro Civil

ITAITINGA CONSTRUÇÕES  
E LOCAÇÕES LTDA ME

MEULLE CARDOSO SIQUEIRA  
CNPJ: 08.020.000/0001-00  
Rua: 2000, 1º andar



ITAITINGA CONSTRUÇÕES E LOCAÇÕES LTDA - ME




LEI: 8.066/03

Quantitativos e Memoriais de Cálculo

Sinapi - Janeiro 2017 (Desonerada) e Sinifra - Tab 24.1 (Desonerada)

1,00	=	1,00	un
<b>TOTAL</b>	=	<b>18,00</b>	<b>un</b>

Copa

  
 Altamirando Moreira Cavalcanti  
 CREA PB 8420 D  
 CPF: 978.293.744-49  
 Engenheiro Civil


  
 ITAITINGA CONSTRUÇÕES  
 E LOCAÇÕES LTDA ME

MEULLE CARDOS • SIQUEIRA  
 CPF: 02.0208.80.5-90  
 Sócio Administrador





ITAITINGA CONSTRUÇÕES E LOCAÇÕES LTDA - ME



LEI: 8.066/93

Quantitativos e Memoriais de Cálculo  
Sinapi - Janeiro 2017 (Desonerada) e Sinapi Tab. 24 (Desonerada)

Subitem	Cód.	Serviço	TOTAL	UND
10.21	C2157	REGISTRO DE GAVETA BRUTO D= 20MM (3/4")	4,00	un

QUANTITATIVO				
Descrição	Quant	=	TOTAL	UND
Alimentação após hidrômetro	1,00	=	1,00	un
Entrada reservatório inferior	1,00	=	1,00	un
Entrada reservatório superior	1,00	=	1,00	un
Tubulação de limpeza reservatório superior	1,00	=	1,00	un
<b>TOTAL</b>		=	<b>4,00</b>	<b>un</b>

Subitem	Cód.	Serviço	TOTAL	UND
10.22	C2160	REGISTRO DE GAVETA BRUTO D= 40MM (1 1/2")	5,00	un

QUANTITATIVO				
Descrição	Quant	=	TOTAL	UND
Saída reservatório válvula descarga sanitário feminino PNE	1,00	=	1,00	un
Saída reservatório válvula descarga sanitário masculino PNE	1,00	=	1,00	un
Saída reservatório válvula descarga consultório	1,00	=	1,00	un
Saída reservatório válvula descarga consultório	1,00	=	1,00	un
Saída reservatório válvula descarga sanitário funcionários	1,00	=	1,00	un
<b>TOTAL</b>		=	<b>5,00</b>	<b>un</b>

Subitem	Cód.	Serviço	TOTAL	UND
10.23	C2685	VÁLVULA DE DESCARGA CROMADA C/REGISTRO ACOPLADO DE 32 OU 40MM	5,00	un

QUANTITATIVO				
Descrição	Quant	=	TOTAL	UND
sanitário PNE (feminino)	1,00	=	1,00	un
sanitário PNE (masculino)	1,00	=	1,00	un
sanitário consultório	1,00	=	1,00	un
sanitário consultório sala de observação	1,00	=	1,00	un
sanitário funcionários	1,00	=	1,00	un
<b>TOTAL</b>		=	<b>5,00</b>	<b>un</b>

Subitem	Cód.	Serviço	TOTAL	UND
10.24	37105	CAIXA D'ÁGUA FIBRA DE VIDRO PARA 5000 LITROS, COM TAMPA	1,00	un

QUANTITATIVO				
Descrição	Quant	=	TOTAL	UND
Laje da recepção	1,00	=	1,00	un
<b>TOTAL</b>		=	<b>1,00</b>	<b>un</b>

Subitem	Cód.	Serviço	TOTAL	UND
10.25	37104	CAIXA D'ÁGUA FIBRA DE VIDRO PARA 2000 LITROS, COM TAMPA	1,00	un

QUANTITATIVO				
Descrição	Quant	=	TOTAL	UND
Área externa lateral	1,00	=	1,00	un
<b>TOTAL</b>		=	<b>1,00</b>	<b>un</b>

Subitem	Cód.	Serviço	TOTAL	UND
10.26	C0020	ADAPTADOR PVC SOLD. FLANGES LIVRES P/CX. D'ÁGUA 25MM (3/4")	5,00	un

QUANTITATIVO				
Descrição	Quant	=	TOTAL	UND
Entrada Reservatório inferior	1,00	=	1,00	un
Entrada Reservatório superior	1,00	=	1,00	un
Saída Reservatório superior tubulação de limpeza	1,00	=	1,00	un
Saída Reservatório superior tubulação de extração	1,00	=	1,00	un
Saída Reservatório inferior	1,00	=	1,00	un
<b>TOTAL</b>		=	<b>5,00</b>	<b>un</b>

Subitem	Cód.	Serviço	TOTAL	UND
10.27	C0021	ADAPTADOR PVC SOLD. FLANGES LIVRES P/CX. D'ÁGUA 32MM (1")	1,00	un

QUANTITATIVO				
Descrição	Quant	=	TOTAL	UND
Saída reservatório superior	1,00	=	1,00	un
<b>TOTAL</b>		=	<b>1,00</b>	<b>un</b>

Subitem	Cód.	Serviço	TOTAL	UND
10.28	C0022	ADAPTADOR PVC SOLD. FLANGES LIVRES P/CX. D'ÁGUA 40MM (1 1/4")	5,00	un

QUANTITATIVO				
Descrição	Quant	=	TOTAL	UND
Saída reservatório válvula descarga sanitário PNE (feminino)	1,00	=	1,00	un

Altamirando Moreira Cavalcanti  
CREA PB 8420 D

Quantitativos CPF: 978.293.744-49  
UBS Parque Sto Antonio, Organizador, BEWII


ITAITINGA CONSTRUÇÕES  
E LOCAÇÕES LTDA ME

MEULE CARDOSO SIQUEIRA  
CPF: 028.203.841-06  
Sup. de Engenharia






ITAITINGA CONSTRUÇÕES E LOCAÇÕES LTDA - ME



LEI: 8.666.93

Quantitativos e Memoriais de Cálculo  
Sinapi - Janeiro 2017 (Desonerada) Sinapi - Tab. 24.1 (Desonerada)

Saída reservatório válvula descarga sanitário PNE (masculino)	1,00	=	1,00	un
Saída reservatório válvula descarga consultório	1,00	=	1,00	un
Saída reservatório válvula descarga consultório sala de observação	1,00	=	1,00	un
Saída reservatório válvula descarga sanitário funcionários	1,00	=	1,00	un

  
 Altamirando Moreira Cavalcanti  
 CREA PB 8420 D  
 CPF: 978.293.744-49  
 Engenheiro Civil

  
 ITAITINGA CONSTRUÇÕES  
 E LOCAÇÕES LTDA ME

MEULLE CARDOSO SIQUEIRA  
 CPF: 034.288.363-06  
 Sócio Administrador


*Handwritten signature*

*Handwritten signature*

*Handwritten mark*



ITAITINGA CONSTRUÇÕES E LOCAÇÕES LTDA - ME



Quantitativos e Memoriais de Cálculo  
Sinapi - Janeiro 2017 (Desonerada) e Seinfra - Tab. 24.1 (Desonerada)

TOTAL = 5,00 un

Subitem	Cód.	Serviço	TOTAL	UND
10.29	11830	TORNEIRA METALICA DE BOIA CONVENCIONAL PARA CAIXA D'AGUA, 3/4", COM HASTE METALICA E BALAO PLASTICO	1,00	un

QUANTITATIVO

Descrição	Quant.	=	TOTAL	UND
Reservatório superior	1,00	=	1,00	un
• TOTAL = 1,00 un				

TUBOS E CONEXÕES PVC

Subitem	Cód.	Serviço	TOTAL	UND
10.30	C2625	TUBO PVC SOLD. MARROM INCL. CONEXÕES D= 25MM(3/4")	105,80	m

QUANTITATIVO

Descrição	Laje (m)	Parade (m)	=	TOTAL	UND
Consultório Odontológico	5,00	+	4,00	=	9,00 m
Sala de inalação coletiva	2,00	+	2,00	=	4,00 m
Consultório Indiferenciado/Acolhimento	1,00	+	2,00	=	3,00 m
Sanitário PNE (feminino)	3,00	+	2,00	=	5,00 m
Sanitário PNE (masculino)	6,00	+	2,00	=	8,00 m
Consultório Indiferenciado/Acolhimento	4,00	+	2,00	=	6,00 m
Consultório com sanitário anexo	2,00	+	2,00	=	4,00 m
Sanitário PNE Consultório	2,00	+	2,00	=	4,00 m
Dml	1,00	+	2,00	=	3,00 m
Sala de curativos	3,00	+	2,00	=	5,00 m
Sala de Vacinas	1,00	+	4,00	=	5,00 m
Sala de Atividade Coletiva/ACS	2,00	+	4,00	=	6,00 m
Sala de observação/Procedimentos/Coleta	3,00	+	2,00	=	5,00 m
Sanitário PNE Sala de observação	4,00	+	2,50	=	6,50 m
Sala de esterilização	1,50	+	2,00	=	3,50 m
Sala de expurgo	2,00	+	4,00	=	6,00 m
Banheiro funcionário	3,00	+	2,50	=	5,50 m
Copa	2,50	+	2,00	=	4,50 m
Bebedouro Sala de recepção	1,00	+	1,60	=	2,60 m
Área externa parede sala Administração	3,00	+	1,60	=	4,60 m
Área externa parede consultório odontológico	4,00	+	1,60	=	5,60 m
• TOTAL = 105,80 m					

Subitem	Cód.	Serviço	TOTAL	UND
10.31	C2626	TUBO PVC SOLD. MARROM INCL. CONEXÕES D= 32MM(1")	42,50	m

QUANTITATIVO

Descrição	Comp. (m)	=	TOTAL	UND
Saída reservatório	0,50	=	0,50	m
Reservatório - Consultório Odontológico	6,00	=	6,00	m
Saída reservatório perpendicular	16,00	=	16,00	m
Saída reservatório paralelo	20,00	=	20,00	m
• TOTAL = 42,50 m				

Subitem	Cód.	Serviço	TOTAL	UND
10.32	C2627	TUBO PVC SOLD. MARROM INCL. CONEXÕES D= 40MM (1 1/4")	51,80	m

QUANTITATIVO

Descrição	Laje (m)	Parade (m)	=	TOTAL	UND
Reservatório - sanitário PNE (feminino)	2,30	+	2,50	=	4,80 m
Reservatório - sanitário PNE (masculino)	2,50	+	2,50	=	5,00 m
Reservatório - sanitário consultório	7,50	+	2,50	=	10,00 m
Reservatório - sanitário consultório sala de observação	13,00	+	2,50	=	15,50 m
Reservatório - sanitário funcionários	14,00	+	2,50	=	16,50 m
• TOTAL = 51,80 m					

Subitem	Cód.	Serviço	TOTAL	UND
10.33	C0978	CRUZETA PVC SOLD. MARROM D= 32MM (1")	2,00	un

QUANTITATIVO

Descrição	Quant.	=	TOTAL	UND
Saída reservatório	1,00	=	1,00	un
Bifurcação de circulação	1,00	=	1,00	un
• TOTAL = 2,00 un				

Subitem	Cód.	Serviço	TOTAL	UND
10.34	C2405	TÉ REDUÇÃO PVC SOLD. MARROM D=32X25MM (1"X3/4")	19,00	un

QUANTITATIVO

Descrição	Comp. (m)	=	TOTAL	UND
		=		

Altamirando Moreira Cavalcanti  
CREA PB 8420 D  
CPF: 9.78.293.744-49


Quantitativos  
UBS Parque Sto Antonio - Orçamento\_REV01

ITAITINGA CONSTRUÇÕES  
E LOCAÇÕES LTDA ME

REGIÃO CARDOSO SIQUEIRA  
CPF: 07.120.800-00  
Gerente Administrativo



ITAITINGA CONSTRUÇÕES E LOCAÇÕES LTDA - ME



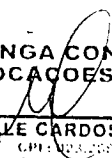
LEI: 8.008.93


Quantitativos e Memoriais de Cálculo  
Sinapi - Janeiro 2017 (Desonerada) e Sinapi - Tab. 24 (Desonerada)


Consultório Odontológico	1,00	=	1,00	un
Sala de inalação coletiva	1,00	=	1,00	un
Consultório indiferenciado/Acolhimento	1,00	=	1,00	un

  
 Altamirando Moreira Cavalcanti  
 CREA PB 8420 D  
 CPF: 978.293.744-49  
 Engenheiro Civil

ITAITINGA CONSTRUÇÕES  
 E LOCAÇÕES LTDA ME


  
 MEULLE CARDOSO SIQUEIRA  
 CPF: 024.258.86-00  
 Sócio Administrador







ITAITINGA CONSTRUÇÕES E LOCAÇÕES LTDA - ME



Quantitativos e Memoriais de Cálculo  
Sinapi - Janeiro 2017 (Desonerada) e Seinfra - Tab. 24.1 (Desonerada)

Sanitário PNE (feminino)	1,00	=	1,00	un
Sanitário PNE (masculino)	1,00	=	1,00	un
Consultório indiferenciado/Acolhimento	1,00	=	1,00	un
Consultório com sanitário anexo	1,00	=	1,00	un
Sanitário PNE Consultório	0,00	=	0,00	un
Dmi	0,00	=	0,00	un
Sala de curativos	1,00	=	1,00	un
Sala de Vacinas	1,00	=	1,00	un
Sala de Atividade coletiva/ACS	1,00	=	1,00	un
Sala de observação/Procedimentos/Coleta	1,00	=	1,00	un
Banheiro PNE Sala de observação	1,00	=	1,00	un
Sala de esterilização	1,00	=	1,00	un
Sala de expurgo	1,00	=	1,00	un
Banheiro funcionário	1,00	=	1,00	un
Copa	1,00	=	1,00	un
Bebedouro Sala de recepção	1,00	=	1,00	un
Área externa parede sala Administração	1,00	=	1,00	un
Área externa parede consultório odontológico	1,00	=	1,00	un
<b>TOTAL</b>		<b>=</b>	<b>19,00</b>	<b>un</b>

Subitem	Cód.	Serviço	TOTAL	UND
10.35	C4391	JOELHO 45 PVC SOLDÁVEL D=25MM (3/4")	58,00	un

QUANTITATIVO

Descrição	Comp. (m)	=	TOTAL	UND
Consultório Odontológico	4,00	=	4,00	un
Sala de inalação coletiva	2,00	=	2,00	un
Consultório indiferenciado/Acolhimento	2,00	=	2,00	un
Sanitário PNE (feminino)	2,00	=	2,00	un
Sanitário PNE (masculino)	2,00	=	2,00	un
Consultório indiferenciado/Acolhimento	2,00	=	2,00	un
Consultório com sanitário anexo	2,00	=	2,00	un
Sanitário PNE Consultório	2,00	=	2,00	un
Dmi	2,00	=	2,00	un
Sala de curativos	2,00	=	2,00	un
Sala de Vacinas	4,00	=	4,00	un
Sala de Atividade coletiva/ACS	6,00	=	6,00	un
Sala de observação/Procedimentos/Coleta	2,00	=	2,00	un
Banheiro PNE Sala de observação	6,00	=	6,00	un
Sala de esterilização	2,00	=	2,00	un
Sala de expurgo	4,00	=	4,00	un
Banheiro funcionário	4,00	=	4,00	un
Copa	2,00	=	2,00	un
Bebedouro Sala de recepção	2,00	=	2,00	un
Área externa parede sala Administração	2,00	=	2,00	un
Área externa parede consultório odontológico	2,00	=	2,00	un
<b>TOTAL</b>		<b>=</b>	<b>58,00</b>	<b>un</b>

Subitem	Cód.	Serviço	TOTAL	UND
10.36	C4393	JOELHO 45 PVC SOLDÁVEL D=40MM (1 1/4")	10,00	un

QUANTITATIVO

Descrição	Comp. (m)	=	TOTAL	UND
sanitário PNE (feminino)	2,00	=	2,00	un
sanitário PNE (masculino)	2,00	=	2,00	un
sanitário consultório	2,00	=	2,00	un
sanitário consultório sala de observação	2,00	=	2,00	un
sanitário funcionários	2,00	=	2,00	un
<b>TOTAL</b>		<b>=</b>	<b>10,00</b>	<b>un</b>

Subitem	Cód.	Serviço	TOTAL	UND
10.37	89957	PONTO DE CONSUMO TERMINAL DE ÁGUA FRIA (SUBRAMAL) COM TUBULAÇÃO DE PVC, DN 25 MM, INSTALADO EM RAMAL DE ÁGUA, INCLUSOS RASGO E CHUMBAMENTO E M ALVENARIA. AF_12/2014	25,00	un

QUANTITATIVO

Descrição	Quant.	=	TOTAL	UND
Consultório Odontológico	2,00	=	2,00	un
Sala de inalação coletiva	1,00	=	1,00	un
Consultório indiferenciado/Acolhimento	1,00	=	1,00	un
Sanitário PNE (feminino)	1,00	=	1,00	un
Sanitário PNE (masculino)	1,00	=	1,00	un
Consultório indiferenciado/Acolhimento	1,00	=	1,00	un
Consultório com sanitário anexo	1,00	=	1,00	un

Altamirando Moreira Cavalcanti

CREA PB 8420 D

Quantitativos CPF: 978.293.744-49

UBS Parque Sto Antonio, Orçamento REV01

Engenheiro Civil

ITAITINGA CONSTRUÇÕES E LOCAÇÕES LTDA ME

MULLE CARDOSO SIQUEIRA

PROFESSOR DE ARQUITETURA





ITAITINGA CONSTRUÇÕES E LOCAÇÕES LTDA - ME

PREFEITURA MUNICIPAL DE ITAITINGA  
554  
LEI: 8660/93  
COMISSÃO DE LICITAÇÃO

Quantitativos e Memórias de Cálculo  
Sinapi - Janeiro 2017 (Desonerada) e Seinfra - Tab. 24.1 (Desonerada)


Sanitário PNE Consultório	1,00	=	1,00	un
Dml	1,00	=	1,00	un
Sala de curativos	1,00	=	1,00	un

  
Altamirando Moreira Cavalcanti  
CREA PB 8420 D  
CPF: 978.293.744-49  
Engenheiro Civil

  
ITAITINGA CONSTRUÇÕES  
E LOCAÇÕES LTDA ME  
MEULLE CARDOSO SIQUEIRA  
CPF: 023.200.30-00  
Sócio Administrador



ITAITINGA CONSTRUÇÕES E LOCAÇÕES LTDA - ME



Orçamentos e Memoriais de Cálculo  
Sinapi - Janeiro 2017 (Desonerada) e Seinfra - Tab. 24.1 (Desonerada)

Sala de Vacinas	2,00	=	2,00	un
Sala de Atividade coletiva/ACS	3,00	=	3,00	un
Sala de observação/Procedimentos/Coleta	1,00	=	1,00	un
Banheiro PNE Sala de observação	2,00	=	2,00	un
Sala de esterilização	1,00	=	1,00	un
Sala de expurgo	2,00	=	2,00	un
Banheiro funcionário	2,00	=	2,00	un
Copa	1,00	=	1,00	un
<b>TOTAL</b>	<b>25,00</b>	<b>=</b>	<b>25,00</b>	<b>un</b>

INSTALAÇÕES SANITÁRIAS				
Subitem	Cód.	Serviço	TOTAL	UND
10.38	89711	TUBO PVC, SERIE NORMAL, ESGOTO PREDIAL, DN 40 MM, FORNECIDO E INSTALAD O EM RAMAL DE DESCARGA OU RAMAL DE ESGOTO SANITÁRIO. AF_12/2014	73,10	m

QUANTITATIVO				
Descrição	Alt.(m)	Comp.(m)	TOTAL	UND
Consultório Odontológico, lavatório - cx sifonada 1	0,60	+	3,00	= 3,60 m
Consultório Odontológico, cuba inox - cx sifonada 1	0,60	+	4,50	= 5,10 m
Sala de inalação coletiva, cuba inox - cx sifonada 1	0,60	+	2,50	= 3,10 m
Consultório Indiferenciado/Acoihl, lavatório - cx sifonada 1	0,60	+	2,50	= 3,10 m
Sanitário PNE (feminino), lavatório - cx sifonada 2	0,60	+	1,50	= 2,10 m
Sanitário PNE (masculino), lavatório - cx sifonada 3	0,60	+	1,50	= 2,10 m
Consultório Indiferenciado/Acoihl, lavatório - cx sifonada 4	0,60	+	3,50	= 4,10 m
Consultório c/sanitário anex, lavatório - cx sifonada 5	0,60	+	2,50	= 3,10 m
Sanitário PNE Consultório, lavatório - cx sifonada 5	0,60	+	1,50	= 2,10 m
Dml, cuba inox - cx sifonada 5	0,60	+	2,50	= 3,10 m
Sala de curativo, cuba inox - cx sifonada 5	0,60	+	4,50	= 5,10 m
Sala de Vacinas, cuba inox - cx sifonada 5	0,60	+	5,00	= 5,60 m
Sala de Vacinas, lavatório - cx sifonada 5	0,60	+	7,50	= 8,10 m
Sala de Atividade cole/AC, cuba inox - cx sifonada 8	0,60	+	4,00	= 4,60 m
Sala de observação/Coleta cuba inox-cx sifonada 7	0,60	+	1,00	= 1,60 m
Banheiro PNE Sala de observação, lavatório-cx sifonada 7	0,60	+	3,00	= 3,60 m
Sala de esterilização, lavatório - cx sifonada 8	0,60	+	2,50	= 3,10 m
Sala de expurgo, lavatório - cx sifonada 8	0,60	+	2,50	= 3,10 m
Sala de expurgo, cuba inox - cx sifonada 8	0,60	+	1,00	= 1,60 m
Banheiro funcionário, lavatório - cx sifonada 9	0,60	+	2,50	= 3,10 m
Copa, cuba inox - cx sifonada 10	0,60	+	1,50	= 2,10 m
<b>TOTAL</b>			<b>73,10</b>	<b>m</b>

Subitem	Cód.	Serviço	TOTAL	UND
10.39	89712	TUBO PVC, SERIE NORMAL, ESGOTO PREDIAL, DN 50 MM, FORNECIDO E INSTALAD O EM RAMAL DE DESCARGA OU RAMAL DE ESGOTO SANITÁRIO. AF_12/2014	5,00	m

QUANTITATIVO				
Descrição	Comp.(m)	TOTAL	UND	
Sanitário PNE (feminino), cx sifonada 2 - cx inspeção 7	2,00	=	2,00 m	
Sanitário PNE (masculino), cx sifonada 3 - cx inspeção 8	2,00	=	2,00 m	
Cx sifonada 4 - Cx inspeção 4	1,00	=	1,00 m	
<b>TOTAL</b>	<b>5,00</b>	<b>=</b>	<b>5,00 m</b>	

Subitem	Cód.	Serviço	TOTAL	UND
10.40	89713	TUBO PVC, SERIE NORMAL, ESGOTO PREDIAL, DN 75 MM, FORNECIDO E INSTALAD O EM RAMAL DE DESCARGA OU RAMAL DE ESGOTO SANITÁRIO. AF_12/2014	15,00	m

QUANTITATIVO				
Descrição	Comp.(m)	TOTAL	UND	
Cx sifonada 8 - Cx inspeção 3	8,00	=	8,00 m	
Cx sifonada 9 - Cx inspeção 1	3,50	=	3,50 m	
Cuba inox copa - Cx sifonada 10	1,50	=	1,50 m	
Cx sifonada 10 - Cx gordura	1,00	=	1,00 m	
Cx gordura - Cx inspeção 1	1,00	=	1,00 m	
<b>TOTAL</b>	<b>15,00</b>	<b>=</b>	<b>15,00 m</b>	

Subitem	Cód.	Serviço	TOTAL	UND
10.41	89714	TUBO PVC, SERIE NORMAL, ESGOTO PREDIAL, DN 100 MM, FORNECIDO E INSTALA DO EM RAMAL DE DESCARGA OU RAMAL DE ESGOTO SANITÁRIO. AF_12/2014	15,00	m

QUANTITATIVO				
Descrição	Comp.(m)	TOTAL	UND	
Sanitário PNE (feminino), bacia sanitária - cx inspeção 7	2,00	=	2,00 m	
Sanitário PNE (masculino), bacia sanitária - cx inspeção 8	2,00	=	2,00 m	
Sanitário PNE Consultório - cx inspeção 5	5,50	=	5,50 m	
Sanitário PNE Sala de observação cx inspeção 3	3,50	=	3,50 m	
Sanitário Banheiro funcionário, cx inspeção 1	2,00	=	2,00 m	

Antemirando Moreira Cavalcanti

CREA PB 8420 D

Quantitativos  
UBS Parque Sto Antonio - Documento\_REV01  
Engenheiro Civil

ITAITINGA CONSTRUÇÕES  
E LOCAÇÕES LTDA ME

WELLY CARDOSO SIQUEIRA  
C.R.E. 038.803-90  
Engenheiro Civil



ITAITINGA CONSTRUÇÕES E LOCAÇÕES LTDA - ME

PREFEITURA MUNICIPAL DE ITAITINGA  
FLS  
LEI: 8.666/93  
COMISSÃO DE LICITAÇÃO

Quantitativos e Memorial de Cálculo  
Sinapi - Janeiro 2017 (Desonerada) e Seinfra - Tab. 24.1 (Desonerada)

TOTAL = 15,00 m

Subitem Cód. Serviço TOTAL UND

Altamirando Moreira Cavalcanti  
CREA PB 8420 D  
CPF: 978.293.744-49  
Engenheiro Civil


ITAITINGA CONSTRUÇÕES  
E LOCAÇÕES LTDA ME

MEULLE CARDOSO SIQUEIRA  
CPE: 023.068 86 6-00  
Socio Administrador

*(Handwritten signatures and initials)*



ITAITINGA CONSTRUÇÕES E LOCAÇÕES LTDA - ME



Quantitativos e Memoriais de Cálculo  
Sinapi - Janeiro 2017 (Desonerada) e Sinapi - Tab. 24.1 (Desonerada)

10.42	C4763	TUBO PVC SÉRIE REFORÇADA P/ ESGOTO D=150MM (6") JUNTA COM ANEL	61,00	m
QUANTITATIVO				
Descrição			Comp. (m)	= TOTAL UND
Cx Inspeção 1 - Cx inspeção 2			10,00	= 10,00 m
Cx inspeção 2 - Cx inspeção 3			6,00	= 6,00 m
Cx inspeção 3- Cx inspeção 4			6,00	= 6,00 m
Cx inspeção 4 - Fossa séptica			5,00	= 5,00 m
Cx inspeção 5 - Cx inspeção 6			10,00	= 10,00 m
Cx inspeção 6 - Cx inspeção 7			6,00	= 6,00 m
Cx inspeção 7 - Cx inspeção 8			8,00	= 8,00 m
Cx inspeção 8 - Fossa séptica			10,00	= 10,00 m
			<b>TOTAL</b>	<b>= 61,00 m</b>

Subitem	Cód.	Serviço	TOTAL	UND
10.43	89708	CAIXA SIFONADA, PVC, DN 150 X 185 X 75 MM, JUNTA ELÁSTICA, FORNECIDA E INSTALADA EM RAMAL DE DESCARGA OU EM RAMAL DE ESGOTO SANITÁRIO. AF_12/2014	10,00	un
QUANTITATIVO				
Descrição			Quant	= TOTAL UND
Sala de inalação coletiva, Cx sifonada 1			1,00	= 1,00 un
Sanitário PNE (feminino), Cx sifonada 2			1,00	= 1,00 un
Sanitário PNE (masculino), Cx sifonada 3			1,00	= 1,00 un
Consultório indiferenciado/Acolhi., Cx sifonada 4			1,00	= 1,00 un
Sanitário PNE Consultório, lavatório Cx sifonada 5			1,00	= 1,00 un
Sala de Atividade coletiva/AC, Cx sifonada 6			1,00	= 1,00 un
Banheiro PNE Sala de observação, Cx sifonada 7			1,00	= 1,00 un
Sala de expurgo, Cx sifonada 8			1,00	= 1,00 un
Banheiro funcionário, Cx sifonada 9			1,00	= 1,00 un
Copa, Cx sifonada 10			1,00	= 1,00 un
			<b>TOTAL</b>	<b>= 10,00 un</b>

Subitem	Cód.	Serviço	TOTAL	UND
10.44	C1551	JOELHO PVC BRANCO P/ESGOTO D=40MM (1 1/2")	42,00	un
QUANTITATIVO				
Descrição			Quant	= TOTAL UND
Consultório Odontológico, lavatório			2,00	= 2,00 un
Consultório Odontológico, cuba inox			2,00	= 2,00 un
Sala de inalação coletiva, cuba inox			2,00	= 2,00 un
Consultório indiferenciado/Acolhi., lavatório			2,00	= 2,00 un
Sanitário PNE (feminino), lavatório			2,00	= 2,00 un
Sanitário PNE (masculino), lavatório			2,00	= 2,00 un
Consultório indiferenciado/Acolhi., lavatório			2,00	= 2,00 un
Consultório c/sanitário anex, lavatório			2,00	= 2,00 un
Sanitário PNE Consultório, lavatório			2,00	= 2,00 un
Dm1, cuba inox			2,00	= 2,00 un
Sala de curativo, cuba inox			2,00	= 2,00 un
Sala de Vacinas, cuba inox			2,00	= 2,00 un
Sala de Vacinas, lavatório			2,00	= 2,00 un
Sala de Atividade coletiva/Coleta, cuba inox			2,00	= 2,00 un
Sala de observação/Coleta, cuba inox			2,00	= 2,00 un
Banheiro PNE Sala de observação, lavatório			2,00	= 2,00 un
Sala de esterilização, lavatório			2,00	= 2,00 un
Sala de expurgo, lavatório			2,00	= 2,00 un
Sala de expurgo, cuba inox			2,00	= 2,00 un
Banheiro funcionário, lavatório			2,00	= 2,00 un
Copa, cuba inox			2,00	= 2,00 un
			<b>TOTAL</b>	<b>= 42,00 un</b>

Subitem	Cód.	Serviço	TOTAL	UND
10.45	74104/001	CAIXA DE INSPEÇÃO EM ALVENARIA DE TIJOLO MACIÇO 60X60X60CM, REVESTIDA INTERNAMENTO COM BARRA LISA (CIMENTO E AREIA, TRAÇO 1:4) E=2,0CM, COM TAMPA PRÉ-MOLDADA DE CONCRETO E FUNDO DE CONCRETO 15MPA TIPO C - ESCAVAÇÃO E CONFECCÃO	8,00	un
QUANTITATIVO				
Descrição			Quant	= TOTAL UND
Cx inspeção 1 - Atraz da copa			1,00	= 1,00 un
Cx inspeção 2 - Lateral lado da copa			1,00	= 1,00 un
Cx inspeção 3 - Lateral Banheiro PNE sala de obs.			1,00	= 1,00 un
Cx inspeção 4 - Lateral consultório odontológico			1,00	= 1,00 un
Cx inspeção 5 - Lateral consultório			1,00	= 1,00 un
Cx inspeção 6 - Lateral Cons. Indiferenciado			1,00	= 1,00 un
Cx inspeção 7 - Sanitário PNE (masculino)			1,00	= 1,00 un
Cx inspeção 8 - Sanitário PNE (feminino)			1,00	= 1,00 un
			<b>TOTAL</b>	<b>= 8,00 un</b>

Altamirando Moreira Cavalcanti  
CREA PB 8420 D  
CPF: 978.293.744-49

Quantitativos  
UBS Parque Sto Antonio\_Orçamento\_REV01

ITAITINGA CONSTRUÇÕES E LOCAÇÕES LTDA ME

MEULLE CARDOSO SIQUEIRA  
CPF: 028.228.28-00  
Sociedade Administrativa





ITAITINGA CONSTRUÇÕES E LOCAÇÕES LTDA - ME

PREFEITURA MUNICIPAL DE ITAITINGA  
FLS  
LEI: 8.066/93  
COMISSÃO DE LICITAÇÃO

Quantitativos e Memórias de Cálculo  
Sinapi - Janeiro 2017 (Desonerada) e Sinapi Tab. 24.1 (Desonerada)

TOTAL = 8,00 un

Subitem	Cód.	Serviço	TOTAL	UND
---------	------	---------	-------	-----


Altamirando Moreira Cavalcanti  
CREA/PB 8420 D  
CPF: 978.293.744-49  
Engenheiro Civil

ITAITINGA CONSTRUÇÕES  
E LOCAÇÕES LTDA ME  
MEULLE CARDOSO SIQUEIRA  
CPF: 023.208.863-09  
Socio Administrador

*(Handwritten signatures and initials)*



ITAITINGA CONSTRUÇÕES E LOCAÇÕES LTDA - ME



Quantitativos e Memoriais de Cálculo  
Sinapi - Janeiro 2017 (Desonerada) e Sinapi - Tab. 24.1 (Desonerada)

10.46	C0601	CAIXA DE GORDURA/SABÃO EM ALVENARIA	1,00	un
QUANTITATIVO				
		<i>Descrição</i>	<i>Quant</i>	<i>TOTAL UND</i>
		atrás da copa	1,00	= 1,00 un
			<b>TOTAL</b>	<b>= 1,00 un</b>

<i>Subitem</i>	<i>Cód.</i>	<i>Serviço</i>	<i>TOTAL</i>	<i>UND</i>
10.47	C2832	FOSSA SÉPTICA E SUMIDOURO EM ALVENARIA	1,00	un
QUANTITATIVO				
		<i>Descrição</i>	<i>Quant</i>	<i>TOTAL UND</i>
		pátio atrás da cozinha	1,00	= 1,00 un
			<b>TOTAL</b>	<b>= 1,00 un</b>

<b>INSTALAÇÕES DE ÁGUAS PLUVIAIS</b>					
<i>Subitem</i>	<i>Cód.</i>	<i>Serviço</i>	<i>TOTAL</i>	<i>UND</i>	
10.48	C4760	TUBO PVC SÉRIE REFORÇADA P/ ESGOTO D=100MM (4") - INCLUSIVE CONEXÕES	79,00	m	
QUANTITATIVO					
		<i>Descrição</i>	<i>Alt (m)</i>	<i>+ Comp (m)</i>	<i>= TOTAL UND</i>
		Consultório Odontológico	3,50	1,00	= 4,50 m
		Sala de inalação coletiva	3,50	6,50	= 10,00 m
		Sanitário PNE (feminino)	3,50	10,00	= 13,50 m
		Sanitário PNE (masculino)	3,50	7,00	= 10,50 m
		Consultório com sanitário anexo	3,50	2,00	= 5,50 m
		Sala de curativos	3,50	4,00	= 7,50 m
		Banheiro PNE Sala de observação	3,50	7,50	= 11,00 m
		Sala de esterilização	3,50	7,50	= 11,00 m
		Sala de Adm e gerência	3,50	2,00	= 5,50 m
			<b>TOTAL</b>	<b>= 79,00 m</b>	

<i>Subitem</i>	<i>Cód.</i>	<i>Serviço</i>	<i>TOTAL</i>	<i>UND</i>
10.49	C4763	TUBO PVC SÉRIE REFORÇADA P/ ESGOTO D=150MM (6") JUNTA COM ANEL	64,00	un
QUANTITATIVO				
		<i>Descrição</i>	<i>Ext. Horizontal (m)</i>	<i>= TOTAL UND</i>
		Cx de areia 1 - Cx de areia 2	11,00	= 11,00 un
		Cx de areia 2 - Cx de areia 3	10,00	= 10,00 un
		Cx de areia 3 - Caixa	11,00	= 11,00 un
		Cx de areia 4 - Cx de areia 5	11,00	= 11,00 un
		Cx de areia 5 - Caixa de areia 6	10,00	= 10,00 un
		Cx de areia 6 - Caixa	11,00	= 11,00 un
			<b>TOTAL</b>	<b>= 64,00 un</b>

<i>Subitem</i>	<i>Cód.</i>	<i>Serviço</i>	<i>TOTAL</i>	<i>UND</i>
10.50	11708	RALO FOFO SEMIESFERICO, 100 MM, PARA LAJES/ CALHAS	9,00	un
QUANTITATIVO				
		<i>Descrição</i>	<i>Quant</i>	<i>= TOTAL UND</i>
		Consultório Odontológico	1,00	= 1,00 un
		Sala de inalação coletiva	1,00	= 1,00 un
		Sanitário PNE (feminino)	1,00	= 1,00 un
		Sanitário PNE (masculino)	1,00	= 1,00 un
		Consultório com sanitário anexo	1,00	= 1,00 un
		Sala de curativos	1,00	= 1,00 un
		Banheiro PNE Sala de observação	1,00	= 1,00 un
		Sala de esterilização	1,00	= 1,00 un
		Sala de Adm e gerência	1,00	= 1,00 un
			<b>TOTAL</b>	<b>= 9,00 un</b>

<i>Subitem</i>	<i>Cód.</i>	<i>Serviço</i>	<i>TOTAL</i>	<i>UND</i>
10.51	72286	CAIXA DE AREIA 60X60X60CM EM ALVENARIA - EXECUÇÃO	6,00	un
QUANTITATIVO				
		<i>Descrição</i>	<i>Quant</i>	<i>= TOTAL UND</i>
		Lateral esquerda cx de areia 1	1,00	= 1,00 un
		Lateral esquerda cx de areia 2	1,00	= 1,00 un
		Lateral esquerda cx de areia 3	1,00	= 1,00 un
		Lateral direita cx de areia 3	1,00	= 1,00 un
		Lateral direita cx de areia 4	1,00	= 1,00 un
		Lateral direita cx de areia 4	1,00	= 1,00 un
			<b>TOTAL</b>	<b>= 6,00 un</b>

**120 COMBATE A INCÊNDIO**

Altamirando Moreira Cavalcanti  
CREA PB 8420 D

Quantitativos CPF: 978.293.744-49  
UBS Parque Sto Antonio, Distrito de São João, Itaitinga - Paraíba

ITAITINGA CONSTRUÇÕES E LOCAÇÕES LTDA ME

MUELLE CARDOSO SIQUEIRA  
CPF: 038.888.888-88



ITAITINGA CONSTRUÇÕES E LOCAÇÕES LTDA - ME

PREFEITURA MUNICIPAL DE ITAITINGA  
FLS  
510

LEI: 8.666/93

Quantitativos e Memoriais de Cálculo  
Sinapi - Janeiro 2017 (Desonerada) Sinapi - Tab. 24.1 (Desonerada)

Subitem	Cód.	Serviço	TOTAL	UND
12.1	7375/002	EXTINTOR INCENDIO AGUA-PRESSURIZADA 10L INCL SUPORTE PAREDE CARGA COMPLETA FORNECIMENTO E COLOCACAO	4,00	un

ITAITINGA CONSTRUÇÕES  
E LOCAÇÕES LTDA ME

MEULLE CARDOSO SIQUEIRA  
CPF: 035.213.46-00  
Socio Administrador


Altamirando Moreira Cavalcanti  
CREA PB 8420 D  
CPF: 978.293.744-49  
Engenheiro Civil

2007

8



ITAITINGA CONSTRUÇÕES E LOCAÇÕES LTDA - ME



Sinapi - Janeiro 2017 (Desonerada) e Sinapi - Tab. 24.1 (Desonerada)

QUANTITATIVO			
Descrição	Quant.	=	TOTAL UND
Entrada Recepção	1,00	=	1,00 un
Circulação lado esquerdo	1,00	=	1,00 un
Circulação lado direito	1,00	=	1,00 un
Circulação funcionários	1,00	=	1,00 un
	<b>• TOTAL</b>	=	<b>4,00 un</b>

Subitem	Cód.	Serviço	TOTAL	UND
12.2	72553	EXTINTOR DE PQS 4KG - FORNECIMENTO E INSTALACAO	4,00	un

QUANTITATIVO			
Descrição	Quant.	=	TOTAL UND
Entrada Recepção	1,00	=	1,00 un
Circulação lado esquerdo	1,00	=	1,00 un
Circulação lado direito	1,00	=	1,00 un
Circulação funcionários	1,00	=	1,00 un
	<b>• TOTAL</b>	=	<b>4,00 un</b>

Subitem	Cód.	Serviço	TOTAL	UND
12.3	C4649	SINALIZAÇÃO PARA EXTINTOR	4,00	un

QUANTITATIVO			
Descrição	Quant.	=	TOTAL UND
Entrada Recepção	1,00	=	1,00 un
Circulação lado esquerdo	1,00	=	1,00 un
Circulação lado direito	1,00	=	1,00 un
Circulação funcionários	1,00	=	1,00 un
	<b>• TOTAL</b>	=	<b>4,00 un</b>

Subitem	Cód.	Serviço	TOTAL	UND
12.4	C4626	PLACA EM ALUMINIO 15X30CM C/ VINIL APLICADO EM 1 FACE E FIXAÇÃO COM FITA DUPLA FACE (FORNECIMENTO E MONTAGEM)	8,00	un

QUANTITATIVO			
Descrição	Quant.	=	TOTAL UND
Entrada Recepção	2,00	=	2,00 un
Circulação lado esquerdo	2,00	=	2,00 un
Circulação lado direito	2,00	=	2,00 un
Circulação funcionários	2,00	=	2,00 un
	<b>• TOTAL</b>	=	<b>8,00 un</b>

### 13.0 COMUNICAÇÃO VISUAL

#### ÁREA EXTERNA

Subitem	Cód.	Serviço	TOTAL	UND
13.1	C3629	PLACA EM CHAPA GALVANIZADA C/ESTRUTURA INTERNA EM METALON PINTADA, IMPRESSÃO EM VINIL 02 FACES, ABRAÇADEIRAS	1,49	m2

QUANTITATIVO							
Descrição	Larg. (m)	x	Alt. (m)	x	Quant.	=	TOTAL UND
Tótem	0,72	x	2,07	x	1,00	=	1,49 m2
					<b>• TOTAL</b>	=	<b>1,49 m2</b>

Subitem	Cód.	Serviço	TOTAL	UND
13.2	C4626	PLACA EM ALUMINIO 15X30CM C/ VINIL APLICADO EM 1 FACE E FIXAÇÃO COM FITA DUPLA FACE (FORNECIMENTO E MONTAGEM)	4,00	un

QUANTITATIVO			
Descrição	Quant.	=	TOTAL UND
Depósito de Resíduos Comuns	1,00	=	1,00 un
Depósito de Resíduos Contaminados	1,00	=	1,00 un
Depósito de Resíduos Recicláveis	1,00	=	1,00 un
Área Compressores	1,00	=	1,00 un
	<b>• TOTAL</b>	=	<b>4,00 un</b>

Subitem	Cód.	Serviço	TOTAL	UND
13.3	C4629	PLACA EM AÇO GALVANIZADO C/ APLICAÇÃO EM 1 FACE EM VINIL E FUNDO C/ PINTURA EM ESMALTE SINTÉTICO PRETO FOSCO (FORNECIMENTO E MONTAGEM)	1,58	m2

QUANTITATIVO							
Descrição	Larg. (m)	x	Alt. (m)	x	Quant.	=	TOTAL UND
Placa Fachada Frontal	3,50	x	0,45	x	1,00	=	1,58 m2
					<b>• TOTAL</b>	=	<b>1,58 m2</b>

#### ÁREA INTERNA

Subitem	Cód.	Serviço	TOTAL	UND
13.4	C4626	PLACA EM ALUMINIO 15X30CM C/ VINIL APLICADO EM 1 FACE E FIXAÇÃO COM FITA DUPLA FACE (FORNECIMENTO E MONTAGEM)	20,00	un

QUANTITATIVO			
Descrição	Quant.	=	TOTAL UND

Altamirando Moreira Cavalcanti

CREA PB 8420 D


Quantitativos  
UBS Parque Sto Antonio, Orçamento REV01  
Engenheiro Civil

ITAITINGA CONSTRUÇÕES  
E LOCAÇÕES LTDA ME

MEULLE CARDOS SIQUEIRA  
ENGENHEIRO CIVIL

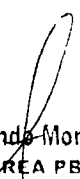


ITAITINGA CONSTRUÇÕES E LOCAÇÕES LTDA - ME



Sinapi - Janeiro 2017 (Desonerada) e Seinfra - Tab. 24.1 (Desonerada)

Sanitários PCD	2,00	=	2,00	un
Estocagem / Dispensação de Medicamentos	1,00	=	1,00	un
Consultório Indiferenciado / Acolhimento	2,00	=	2,00	un

  
 Altamiranda Moreira Cavalcanti  
 CREA PB 8420 D  
 CPF: 978.293.744-49  
 Engenheiro Civil

ITAITINGA CONSTRUÇÕES  
 E LOCAÇÕES LTDA ME  


---

 ME ULLE CARDOSO SIQUEIRA  
 CPF: 023.208.36-506  
 Sócio Administrador

*Handwritten signature*

*Handwritten signature*

*Handwritten mark*

*Handwritten signature*



ITAITINGA CONSTRUÇÕES E LOCAÇÕES LTDA - ME



Quantitativos e Memoriais de Cálculo  
Sinapi - Janeiro 2017 (Desonerada) e Seinfra - Tab. 24.1 (Desonerada)

Consultório c/ Sanitário Anexo	1,00	=	1,00	un
DMT	1,00	=	1,00	un
Sala de Curativos	1,00	=	1,00	un
Sala de Vacinas	1,00	=	1,00	un
Sala de Atividades Coletivas / ACS	1,00	=	1,00	un
Sala de Observação / Procedimento / Coleta	1,00	=	1,00	un
Consultório Odontológico	1,00	=	1,00	un
Sala de Inalação Coletiva	1,00	=	1,00	un
Circulação Funcionários	1,00	=	1,00	un
Sala de Esterilização	1,00	=	1,00	un
Expurgo	1,00	=	1,00	un
Almoxarifado	1,00	=	1,00	un
Benheiro Funcionários	1,00	=	1,00	un
Copa	1,00	=	1,00	un
Sala de Administração e Gerência	1,00	=	1,00	un
<b>TOTAL</b>			<b>20,00</b>	<b>un</b>

Subitem	Cód.	Serviço	TOTAL	UND
13.5	C4629	PLACA EM AÇO GALVANIZADO C/ APLICAÇÃO EM 1 FACE EM VINIL E FUNDO C/ PINTURA EM ESMALTÊ SINTÉTICO PRETO FOSCO (FORNECIMENTO E MONTAGEM)	1,39	m2

QUANTITATIVO

Descrição	Larg. (m)	x	Alt. (m)	x	Quant.	=	TOTAL	UND
Placa de Serviços - Recepção	2,10	x	0,68	x	1,00	=	1,39	m2
<b>TOTAL</b>							<b>1,39</b>	<b>m2</b>

**14.0 DIVERSOS E LIMPEZA DA OBRA**

Subitem	Cód.	Serviço	TOTAL	UND
14.1	C3440	BANCO EM "U" SI ENCOSTO PADRÃO	5,27	m

QUANTITATIVO

Descrição	pi	x	Raio (m)	x	Quant.	=	TOTAL	UND
Banco Curvo - Jardim Frontal	3,14	x	1,20	x	1,00	=	3,77	m

QUANTITATIVO

Descrição	Comp. (m)	x	Quant.	=	TOTAL	UND
Banco Reto - Área Coberta p/ Atividades	1,50	x	1,00	=	1,50	m
<b>TOTAL</b>					<b>5,27</b>	<b>m</b>

Subitem	Cód.	Serviço	TOTAL	UND
14.2	9537	LIMPEZA FINAL DA OBRA	299,66	m2

QUANTITATIVO

Descrição	Área (m²)	=	TOTAL	UND
Área Construída - Edificação	267,27	=	267,27	m2
Área Construída - Marquises	32,39	=	32,39	m2
<b>TOTAL</b>			<b>299,66</b>	<b>m2</b>


Altamirando Moreira Cavalcanti  
CREA PB 8420 D  
CPF: 978.293.744-49  
Engenheiro Civil

ITAITINGA CONSTRUÇÕES  
E LOCAÇÕES LTDA ME

MEULLE CARDOSO SIQUEIRA  
CPF: 023.728.86-00  
Sociedade Administradora



ITAITINGA CONSTRUÇÕES E LOCAÇÕES LTI



Composições de Preço Unitário  
Sinapi - Janeiro 2017 (Desonerada) - Tab. 24.1 (Desonerada)

ITEM	Código	Descrição do Serviço				Unidade		
1.1	74209/001	<b>PLACA DE OBRA EM CHAPA DE AÇO GALVANIZADO</b>				M2		
	Código	Descrição			Unidade	Coefficiente	Preço	Total
1.0		<b>COMPOSIÇÕES</b>						
	88262	SINAPI	CARPINTEIRO DE FORMAS COM ENCARGOS COMPLEMENTARES	H	1	16,2800	16,2800	
	88316	SINAPI	SERVEnte COM ENCARGOS COMPLEMENTARES	H	2	12,4400	24,8800	
						SubTotal 01	▶	41,1600
2.0		<b>MATERIAIS</b>						
	94962	SINAPI	CONCRETO MAGRO PARA LASTRO, TRAÇO 1:4,5:4,5 (CIMENTO/ AREIA MÉDIA/ BRI TA 1) - PREPARO MECÂNICO COM BETONEIRA 400 L. AF. 07/2016	M3	0,01	198,0000	1,9800	
	4417	SINAPI	SARRAFO DE MADEIRA NAO APARELHADA *2,5 X 7* CM, MACARANDUBA, ANGELIM OU EQUIVALENTE DA REGIAO	M	1	4,8300	4,8300	
	4491	SINAPI	PECA DE MADEIRA NATIVA / REGIONAL 7,5 X 7,5CM (3X3) NAO APARELHADA (P/FORMA)	M	4	6,5900	26,3600	
	4813	SINAPI	PLACA DE OBRA (PARA CONSTRUCAO CIVIL) EM CHAPA GALVANIZADA *N. 22", DE *2,0 X 1,125* M	M2	1	197,3200	197,3200	
	5075	SINAPI	PREGO DE AÇO POLIDO COM CABECA 18 X 30 (2 3/4 X 10)	KG	0,11	11,1900	1,2309	
						SubTotal 02	▶	231,7209
						Total Simples		272,88
						Encargos Sociais:		0,00
						Valor BDI:		0,00
1.1						Valor Geral:		272,88

ITEM	Código	Descrição do Serviço				Unidade		
1.2	73992/001	<b>LOCAÇÃO CONVENCIONAL DE OBRA, ATRAVÉS DE GABARITO DE TABUAS CORRIDAS P ONTALETADAS A CADA 1,50M, SEM REAPROVEITAMENTO</b>				M2		
	Código	Descrição			Unidade	Coefficiente	Preço	Total
1.0		<b>MAO DE OBRA</b>						
	88262	SINAPI	CARPINTEIRO DE FORMAS COM ENCARGOS COMPLEMENTARES	H	0,13	16,2800	2,1164	
	88316	SINAPI	SERVEnte COM ENCARGOS COMPLEMENTARES	H	0,13	12,4400	1,6172	
						SubTotal 01	▶	3,7336
2.0		<b>MATERIAIS</b>						
	337	SINAPI	ARAME RECOZIDO 18 BWG, 1,25 MM (0,01 KG/M)	KG	0,02	9,7500	0,1950	
	4491	SINAPI	PECA DE MADEIRA NATIVA / REGIONAL 7,5 X 7,5CM (3X3) NAO APARELHADA (P/FORMA)	M	0,25	6,3200	1,5800	
	5061	SINAPI	PREGO DE AÇO POLIDO COM CABECA 18 X 27 (2 1/2 X 10)	KG	0,01	11,0000	0,1100	
	6189	SINAPI	TABUA MADEIRA 2A QUALIDADE 2,5 X 30,0CM (1 X 12") NAO APARELHADA	M	0,317	5,6800	1,8006	
						SubTotal 02	▶	3,6856
						Total Simples		7,42
						Encargos Sociais:		0,00
						Valor BDI:		0,00
1.2						Valor Geral:		7,42

ITEM	Código	Descrição do Serviço				Unidade		
1.3	74220/001	<b>TAPUME DE CHAPA DE MADEIRA COMPENSADA, E= 6MM, COM PINTURA A CAL E REA PROVEITAMENTO DE 2X</b>				M2		
	Código	Descrição			Unidade	Coefficiente	Preço	Total
1.0		<b>MAO DE OBRA</b>						
	88262	SINAPI	CARPINTEIRO DE FORMAS COM ENCARGOS COMPLEMENTARES	H	0,8	16,2800	13,0240	
	88310	SINAPI	PINTOR COM ENCARGOS COMPLEMENTARES	H	0,3	16,3100	4,8930	
	88316	SINAPI	SERVEnte COM ENCARGOS COMPLEMENTARES	H	0,95	12,4400	11,8180	
						SubTotal 01	▶	29,7350
2.0		<b>MATERIAIS</b>						
	1106	SINAPI	CAL HIDRATADA CH1 PARA ARGAMASSAS	M3	0,7000	6,0000	4,2000	

Altamirino Moreira Cavalcanti  
CREA PB 8420 D  
CPF: 978.293.744-49

Composições Engenheiro Civil  
UBS Parque Sto Antonio\_Orçamento\_REV01

ITAITINGA CONSTRUÇÕES  
E LOCAÇÕES LTDA, ME  
MEULLE CARDOSO SIQUEIRA  
CPF: 02.2263.80.500  
Rua do Administrador



ITAITINGA CONSTRUÇÕES E LOCAÇÕES LTI

PREFEITURA DE ITAITINGA  
FLS 565

LEI: 8.600/93

COMISSÃO DE LICITAÇÃO

Composições de Preço Unitário  
Sinapi - Janeiro 2017 (Desonerada) e Seinfra - Tab. 24.1 (Desonerada)

ITEM	Código	Descrição do Serviço	Unidade				Unidade
	1351	SINAPI CHAPA DE MADEIRA COMPENSADA RESINADA PARA FORMA DE CONCRETO, DE *2,2 X 1,1* M, E = 6 MM	UN	0,2272727	22,1900		5,0432
	4491	SINAPI PEÇA DE MADEIRA NATIVA / REGIONAL 7,5 X 7,5CM (3X3) NAO APARELHADA (P/FORMA)	M	1,58	6,3200		9,9856
	5061	SINAPI PREGO DE ACO POLIDO COM CABECA 18 X 27 (2 1/2 X 10)	KG	0,15	11,0000		1,6500
	5333	SINAPI OLEO DE LINHACA	L	0,022	16,0000		0,3520
						SubTotal 02 ▶	17,4508
						Total Simples	47,19
						Encargos Sociais:	0,00
						Valor BDI:	0,00
						Valor Geral:	47,19

ITEM	Código	Descrição do Serviço	Unidade				Unidade
1.4	73672	DESMATAMENTO E LIMPEZA MECANIZADA DE TERRENO COM ARVORES ATE Ø 15CM, UTILIZANDO TRATOR DE ESTEIRAS	M2				
		Código Descrição	Unidade	Coefficiente	Preço		Total
1.0 EQUIPAMENTOS							
	5851	SINAPI TRATOR DE ESTEIRAS, POTÊNCIA 150 HP, PESO OPERACIONAL 16,7 T, COM RODA MOTRIZ ELEVA	CHP	0,0020	200,2900		0,4006
						SubTotal 01 ▶	0,4006
2.0 MAO DE OBRA							
	88316	SINAPI SERVENTE COM ENCARGOS COMPLEMENTARES	H	0,0017	12,4400		0,0211
						SubTotal 02 ▶	0,0211
						Total Simples	0,42
						Encargos Sociais:	0,00
						Valor BDI:	0,00
						Valor Geral:	0,42

ITEM	Código	Descrição do Serviço	Unidade				Unidade
1.5	41598	ENTRADA PROVISORIA DE ENERGIA ELETRICA AEREA TRIFASICA 40A EM POSTE MA DEIRA	UN				
		Código Descrição	Unidade	Coefficiente	Preço		Total
1.0 MAO DE OBRA							
	88264	SINAPI ELETRICISTA COM ENCARGOS COMPLEMENTARES	H	8,0000	16,5200		132,1600
	88316	SINAPI SERVENTE COM ENCARGOS COMPLEMENTARES	H	8,0000	12,4400		99,5200
						SubTotal 01 ▶	231,6800
2.0 MATERIAIS							
	406	SINAPI FITA ACO INOX PARA CINTAR POSTE, L = 19 MM, E = 0,5 MM (ROLO DE 30M)	UN	0,1333333	45,4800		6,0640
	420	SINAPI CINTA CIRCULAR EM ACO GALVANIZADO DE 150 MM DE DIAMETRO PARA FIXACAO DE CAIXA MEDICAO	UN	2	19,3800		38,7600
	857	SINAPI CABO DE COBRE NU 16 MM2 MEIO-DURO	M	3	4,6100		13,8300
	937	SINAPI FIO DE COBRE, SOLIDO, CLASSE 1, ISOLACAO EM PVCIA, ANTICHAMA BWF-B, 450/750V, SECAO NOMINAL 10 MM2	M	27	3,4200		92,3400
	1062	SINAPI CAIXA INTERNA DE MEDICAO PARA 1 MEDIDOR TRIFASICO, COM VISOR, EM CHAPA DE ACO 18 USG (PADRAO DA CONCESSIONARIA LOCAL)	UN	1	179,0000		179,0000
	1096	SINAPI ARMACAO VERTICAL COM HASTE E CONTRA-PINO, EM CHAPA DE ACO GALVANIZADO 3/16", COM 4 ESTRIBOS E 4 ISOLADORES	UN	2	64,3000		128,6000
	1539	SINAPI CONECTOR METALICO TIPO PARAFUSO FENDIDO (SPLIT BOLT), PARA CABOS ATE 16 MM2	UN	8	2,9300		23,4400
	1892	SINAPI LUYA EM PVC RIGIDO ROSCAVEL, DE 1", PARA ELETRODUTO	UN	4	0,8600		3,4400
	2392	SINAPI DISJUNTOR TIPO NEMA, TRIPOLAR 10 ATE 50A, TENSAO MAXIMA DE 415 V	UN	1	60,4100		60,4100
	2685	SINAPI ELETRODUTO DE PVC RIGIDO ROSCAVEL DE 1", SEM LUYA	M	8	3,8700		30,9600
	2731	SINAPI MADEIRA ROLICA TRATADA, EUCALIPTO OU EQUIVALENTE DA REGIAO, H = 12 M, D = 20 A 24 CM (PARA POSTE)	M	7,96	48,6860		387,5406
	3379	SINAPI HASTE DE ATERRAMENTO EM ACO COM 3,00 M DE COMPRIMENTO E DN = 5/8", REVESTIDA COM BAIXA CAMADA DE COBRE, SEM CONECTOR	UN	1	26,5000		26,5000

Altamirando Moreira Cavalcanti  
CREA PB 8420 D  
CPF: 978.293.744-49  
Composições Engenheiro Civil  
UBS Parque Sto Antonio\_Orçamento\_REV01

ITAITINGA CONSTRUÇÕES E LOCAÇÕES LTDA ME

MEULLE CARDOSO SIQUEIRA  
CPF: 020.220.000-00  
SINAPI





ITAITINGA CONSTRUÇÕES E LOCAÇÕES LTI

PREFEITURA MUNICIPAL DE ITAITINGA  
LEI: 8.686/93  
COMISSÃO DE LICITAÇÃO

Composições de Preço Unitário  
Sinapi - Janeiro 2017 (Desonerada) e Seinfra - Tab. 24.1 (Desonerada)

ITEM	Código	Descrição do Serviço	Unidade	Quantidade	Valor	Valor	Unidade
4346	SINAPI	PARAFUSO DE FERRO POLIDO, SEXTAVADO, COM ROSCA PARCIAL, DIAMETRO 5/8", COMPRIMENTO 6", COM PORCA E ARRUELA DE PRESSAO MEDIA	UN	2	5,2400		10,4800
11267	SINAPI	ARRUELA REDONDA DE LATAO, DIAMETRO EXTERNO = 34 MM, ESPESSURA = 2,5 MM, DIAMETRO DO FURO = 17 MM	UN	2	5,2900		10,5800
12034	SINAPI	CURVA 180 GRAUS, DE PVC RIGIDO ROSCAVEL, DE 3/4", PARA ELETRODUTO	UN	2	2,4300		4,8600
39176	SINAPI	BUCHA EM ALUMINIO, COM ROSCA, DE 1", PARA ELETRODUTO	UN	2	0,6700		1,3400
39210	SINAPI	ARRUELA EM ALUMINIO, COM ROSCA, DE 1", PARA ELETRODUTO	UN	2	0,5000		1,0000
						SubTotal 02	1.019,1446
						Total Simples	1.250,82
						Encargos Sociais:	0,00
						Valor BDI:	0,00
1.5						Valor Geral:	1.250,82

ITEM	Código	Descrição do Serviço	Unidade	Quantidade	Valor	Valor	Unidade
1.6	C2831	FOSSA SUMIDOURO PARA BARRACÃO	UN				
	Código	Descrição	Unidade	Coefficiente	Preço		Total
1.0 MAO DE OBRA							
12391	SEINFRA	PEDREIRO	H	0,6000	7,2000		4,3200
12543	SEINFRA	SERVENTE	H	0,6000	4,8800		2,9280
						SubTotal 01	7,2480
2.0 MATERIAIS							
C0073	SEINFRA	ALVENARIA DE TIJOLO CERÂMICO FURADO (9x19x19)cm C/ARGAMASSA MISTA DE CAL HIDRATADA	M2	7,2000	25,5566		184,0234
C0074	SEINFRA	ALVENARIA DE TIJOLO CERÂMICO FURADO (9x19x19)cm C/ARGAMASSA MISTA DE CAL HIDRATADA	M2	9,1800	48,2899		443,3013
C0171	SEINFRA	ARGAMASSA DE CIMENTO E AREIA S/PEN. TRAÇO 1:4	M3	0,1696	287,2200		48,7125
C0216	SEINFRA	ARMADURA CA-50A MÉDIA D= 6,3 A 10,0mm	KG	16,0000	5,7774		92,4384
C0836	SEINFRA	CONCRETO NÃO ESTRUTURAL PREPARO MANUAL	M3	0,1440	248,6728		35,8089
C0840	SEINFRA	CONCRETO PMIBR., FCK 15 MPa COM AGREGADO ADQUIRIDO	M3	0,4220	279,7987		118,0751
C2784	SEINFRA	ESCAVAÇÃO MANUAL SOLO DE 1A.CAT. PROF. ATÉ 1,50m	M3	9,5500	12,9320		123,5006
						SubTotal 02	1.045,8601
						Total Simples	1.053,11
						Encargos Sociais:	391,31
						Valor BDI:	0,00
1.6						Valor Geral:	1.444,42

ITEM	Código	Descrição do Serviço	Unidade	Quantidade	Valor	Valor	Unidade
1.7	C2851	INSTALAÇÕES PROVISÓRIAS DE ÁGUA	UN				
	Código	Descrição	Unidade	Coefficiente	Preço		Total
1.0 MAO DE OBRA							
10498	SEINFRA	CARPINTEIRO	H	8,0000	7,2000		57,6000
12543	SEINFRA	SERVENTE	H	8,0000	4,8800		39,0400
						SubTotal 01	96,6400
2.0 MATERIAIS							
10020	SEINFRA	ADAPTADOR SOLDÁVEL C/FLANGE P/CX D'ÁGUA 32x1"	UN	1,0000	14,4100		14,4100
10403	SEINFRA	CAGECE - LIGAÇÃO DE ÁGUA	UN	1,0000	79,0000		79,0000
10405	SEINFRA	CAIBRO DE 2"x1"	M	10,0000	2,8400		28,4000
10409	SEINFRA	CAIXA D'AGUA DE FIBROCIMENTO DE 1000 L, COM TAMPA	UN	0,5000	297,9100		148,9550
12201	SEINFRA	TUBO PVC SOLDÁVEL DE 32MM (1")	M	4,0000	6,0000		24,0000
12367	SEINFRA	LINHA DE MADEIRA DE LEI DE 6"x3"	M	10,0000	30,5980		305,9800
12369	SEINFRA	LINHA EM MADEIRA DE LEI DE 4"x2"	M	5,0000	14,0000		70,0000
12410	SEINFRA	PREGO 2 1/2" x 10	KG	0,5000	9,4000		4,7000
						SubTotal 02	675,4450

Antônio Moreira Cavalcanti  
C.RCA PB 8420 D

Composições  
UBS Parque São Antonio, Orçamento REV01  
Engenheiro

ITAITINGA CONSTRUÇÕES E LOCAÇÕES LTDA ME

MEULLE CARDOS SIQUEIRA  
CNPJ: 09.043.238/0001-00  
Rua...



ITAITINGA CONSTRUÇÕES E LOCAÇÕES LTI

PREFEITURA MUNICIPAL DE ITAITINGA  
FLS  
567

LEI 8.666/93

Composições de Preço Unitário  
Sinapi - Janeiro 2014 (Desonerada) e Seinfra - Tab. 24.1 (Desonerada)

ITEM	Código	Descrição do Serviço	Unidade			
3.0 SERVIÇOS						
	C0836	SEINFRA CONCRETO NÃO ESTRUTURAL PREPARO MANUAL	M3	0,1250	248,6728	31,0841
						SubTotal 03 ▶ 31,0841
						Total Simples 803,17
						Encargos Sociais: 89,39
						Valor BDI: 0,00
1.7						Valor Geral: 892,56

ITEM	Código	Descrição do Serviço	Unidade			
1.8						
1.8	C0369	BARRACÃO ABERTO				M2
	Código	Descrição	Unidade	Coefficiente	Preço	Total
1.0 MAO DE OBRA						
	I0498	SEINFRA CARPINTEIRO	H	1,0257	7,2000	7,3850
	I2391	SEINFRA PEDREIRO	H	0,5128	7,2000	3,6922
	I2543	SEINFRA SERVENTE	H	1,2821	4,8800	6,2566
						SubTotal 01 ▶ 17,3338
2.0 MATERIAIS						
	I0197	SEINFRA BARROTE DE 2"x2"	M	0,6325	4,7400	2,9981
	I0198	SEINFRA PONTALETE / BARROTE DE 3"x3" - APARELHADO	M	1,7094	18,2150	31,1367
	I0983	SEINFRA DISJUNTOR MONOPOLAR 20A	UN	0,1026	8,3000	0,8516
	I1075	SEINFRA ELETRODUTO DE PVC RIGIDO 3/4"	M	0,1026	3,2000	0,3283
	I2340	SEINFRA FIO DE COBRE ANTICHAMA 2.5MM2	M	3,2100	1,0700	3,4347
	I2357	SEINFRA INTERRUPTOR DE SOBREPOR 1 SEÇÃO	UN	0,0684	8,2000	0,5609
	I2373	SEINFRA LÂMPADA INCANDESCENTE DE 100W	UN	0,1026	2,0300	0,2083
	I2408	SEINFRA PREGO 1 1/2" x 14	KG	0,1026	9,4000	0,9644
	I2429	SEINFRA TABUA DE VIROLA DE 12"x1"	M2	0,1026	20,6000	2,1136
	I2440	SEINFRA TELHA DE FIBROCIMENTO DE 4MM (0.50 x 2.44M)	UN	0,6838	17,3600	11,8708
	I2444	SEINFRA TOMADA UNIVERSAL DE SOBREPOR	UN	0,2046	6,5000	1,3299
						SubTotal 02 ▶ 55,7972
3.0 SERVIÇOS						
	C0836	SEINFRA CONCRETO NÃO ESTRUTURAL PREPARO MANUAL	M3	0,0148	248,6728	3,6804
						SubTotal 03 ▶ 3,6804
						Total Simples 76,81
						Encargos Sociais: 15,71
						Valor BDI: 0,00
1.8						Valor Geral: 92,52

ITEM	Código	Descrição do Serviço	Unidade			
1.9						
1.9	C0370	BARRACÃO PARA ESCRITÓRIO TIPO A1				UN
	Código	Descrição	Unidade	Coefficiente	Preço	Total
1.0 MAO DE OBRA						
	I0498	SEINFRA CARPINTEIRO	H	32,0000	7,2000	230,4000
	I2391	SEINFRA PEDREIRO	H	8,0000	7,2000	57,6000
	I2543	SEINFRA SERVENTE	H	40,0000	4,8800	195,2000
						SubTotal 01 ▶ 483,2000
2.0 MATERIAIS						
	I0174	SEINFRA BACIA SIFONADA DE LOUÇA BRANCA	UN	1,0000	110,8000	110,8000
	I0197	SEINFRA BARROTE DE 2"x2"	M	15,0000	4,7400	71,1000
	I0198	SEINFRA PONTALETE / BARROTE DE 3"x3" - APARELHADO	M	26,0000	18,1167	471,0342
	I0400	SEINFRA CADEADO MEDIO	UN	1,0000	15,6000	15,6000
	I0414	SEINFRA CAIXA DE DESCARGA DE SOBREPOR COMPLETA	UN	1,0000	32,2000	32,2000
	I0495	SEINFRA CAIXA SIFONADA 150 x 150 x 50 COM GRELHA	UN	1,0000	22,0300	22,0300

Altamirando Moreira Cavalcanti  
CREA PB 8420 D  
Composições  
CPF: 978.293.744-49  
UBS Parque São Antonio, Orçamento REV01  
Engenheiro Civil

ITAITINGA CONSTRUÇÕES E LOCAÇÕES LTDA ME  
MUELLE CARDOSO SIQUEIRA  
CPF: 978.293.744-49  
Secretário Administrativo



ITAITINGA CONSTRUÇÕES E LOCAÇÕES LTI

PREFEITURA MUNICIPAL DE ITAITINGA  
FLS 568  
LEI: 8.668.93  
COMISSÃO DE LICITAÇÃO

Composições de Preço Unitário  
Sinapi - Janeiro 2017 (Desonerada) e Seinfra - Tab. 24.1 (Desonerada)

ITEM	Código	Descrição do Serviço	Unidade				
	10528	SEINFRA CHAPA COMPENSADO RESINADO 10MM (1.10 X 2.20M)	M2	43,0000	13,9980		601,9570
	10796	SEINFRA CHUVEIRO PLASTICO	UN	1,0000	6,5000		6,5000
	10983	SEINFRA DISJUNTOR MONOPOLAR 20A	UN	1,0000	8,3000		8,3000
	11075	SEINFRA ELETRODUTO DE PVC RIGIDO 3/4"	M	3,0000	3,2000		9,6000
	11092	SEINFRA ENGATE DE PVC	UN	1,0000	4,9400		4,9400
	11344	SEINFRA LAVATÓRIO DE LOUÇA BRANCA SEM COLUNA	UN	1,0000	72,3100		72,3100
	11798	SEINFRA REGISTRO DE GAVETA BRUTO 20MM (3/4")	UN	1,0000	23,1700		23,1700
	11824	SEINFRA RIPA DE PEROBA (MADEIRA DE 1A QUALIDADE) DE 1X5CM	M	18,2800	1,3500		21,9780
	12200	SEINFRA TUBO PVC SOLDÁVEL DE 25MM (3/4")	M	6,0000	2,4500		14,7000
	12311	SEINFRA DOBRADIÇA DE FERRO 3 x 2 1/2" ( PADRÃO POPULAR )	UN	6,0000	6,7400		40,4400
	12331	SEINFRA FECHADURA DE SOBREPOR	UN	2,0000	35,0000		70,0000
	12340	SEINFRA FIO DE COBRE ANTICHAMA 2.5MM2	M	64,0000	1,0700		68,4800
	12357	SEINFRA INTERRUPTOR DE SOBREPOR 1 SEÇÃO	UN	3,0000	8,2000		24,6000
	12373	SEINFRA LÂMPADA INCANDESCENTE DE 100W	UN	3,0000	2,0300		6,0900
	12379	SEINFRA MINI POSTE F.G. 1 1/4" C/2.00M E REX MONOFASICO	UN	1,0000	47,9600		47,9600
	12408	SEINFRA PREGO 1 1/2" x 14	KG	2,0000	9,4000		18,8000
	12412	SEINFRA QUADRO DE DISTRIBUIÇÃO PARA 6 CIRCUITOS	UN	1,0000	23,9000		23,9000
	12416	SEINFRA REGISTRO DE PRESSÃO EM BRONZE Ø 1/2"	UN	1,0000	17,6000		17,6000
	12429	SEINFRA TABUA DE VIROLA DE 12"x 1"	M2	2,7000	20,6000		55,6200
	12433	SEINFRA TARGETA DE FERRO 2"	UN	3,0000	3,9002		11,7006
	12440	SEINFRA TELHA DE FIBROCIMENTO DE 4MM (0.50 x 2.44M)	UN	10,5000	17,0900		179,4450
	12444	SEINFRA TOMADA UNIVERSAL DE SOBREPOR	UN	2,0000	6,5000		13,0000
	12447	SEINFRA TORNEIRA DE METAL AMARELO Ø 3/4" CANO CURTO (PADRÃO POPULAR)	UN	1,0000	23,7000		23,7000
	12456	SEINFRA TUBO PVC ESGOTO PRIMÁRIO DE 100 (NBR 5688)	M	3,0000	9,8200		29,4600
	12457	SEINFRA TUBO PVC ESGOTO PRIMÁRIO DE 50MM (NBR 5688)	M	3,0000	6,8500		19,9500
	12458	SEINFRA TUBO PVC ESGOTO PRIMÁRIO DE 40MM (NBR 5688)	M	3,0000	3,8500		10,9500
						SubTotal 03 ▶	2,147,9148
	3.0	SERVIÇOS					
	C0836	SEINFRA CONCRETO NÃO ESTRUTURAL PREPARO MANUAL	M3	0,3240	248,6728		80,5700
	C1915	SEINFRA PISO CIMENTADO C/ ARGAMASSA DE CIMENTO E AREIA S/ PENEIRAR, TRAÇO 1:4, ESP.= 1.5cm	M2	21,1600	16,3892		346,7955
						SubTotal 03 ▶	427,3655
						Total Simples	3,058,48
						Encargos Sociais:	670,08
						Valor BDI:	0,00
	1.9					Valor Geral:	3,728,56

ITEM	Código	Descrição do Serviço	Unidade				
2.1	93358	ESCAVAÇÃO MANUAL DE VALAS. AF_03/2016	M3				
	Código	Descrição	Unidade	Coefficiente	Preço		Total
	1.0	COMPOSIÇÃO					
	88316	SINAPI SERVENTE COM ENCARGOS COMPLEMENTARES	H	3,9560	12,3160		48,7200
						SubTotal 01 ▶	48,72
						Total Simples	48,72
						Encargos Sociais:	0,00
						Valor BDI:	0,00
	93358					Valor Geral:	48,72

ITEM	Código	Descrição do Serviço	Unidade				
2.2	C2920	REATERRO C/COMPACTAÇÃO MECÂNICA, E CONTROLE, MATERIAL DA VALA	M3				
	Código	Descrição	Unidade	Coefficiente	Preço		Total
	1.0	MÃO DE OBRA					
	10709	SEINFRA CAMINHÃO TANQUE 6.000 l (CHP)	H	0,0350	90,0000		3,1500

ITEM	Código	Descrição do Serviço	Unidade				
	10709	SEINFRA CAMINHÃO TANQUE 6.000 l (CHP)	H	0,0350	90,0000		3,1500

ITEM	Código	Descrição do Serviço	Unidade				
2.2	C2920	REATERRO C/COMPACTAÇÃO MECÂNICA, E CONTROLE, MATERIAL DA VALA	M3				
	Código	Descrição	Unidade	Coefficiente	Preço		Total
	1.0	MÃO DE OBRA					
	10709	SEINFRA CAMINHÃO TANQUE 6.000 l (CHP)	H	0,0350	90,0000		3,1500

Altamirando Moreira Cavalcanti  
CREA PB 8420 D

Composições: PF: 978.293.744-49  
UBS Parque St. Antonio - Orçamento - REV01

ITAITINGA CONSTRUÇÕES  
E LOCAÇÕES LTDA ME

MEUILLE CARDOSO SIQUEIRA  
CNPJ: 07.020.203/0001-00  
Rua: ...



ITAITINGA CONSTRUÇÕES E LOCAÇÕES LTI

PREFEITURA MUNICIPAL DE ITAITINGA  
FLS  
562  
LEI: 8.667/93  
COMISSÃO DE LICITAÇÃO

Composições de Preço Unitário  
Sinapi - Janeiro 2017 (Desonerada) e Seinfra - Tab. 24.1 (Desonerada)

ITEM	Código	Descrição do Serviço	Unidade
	10725	SEINFRA COMPACTADOR DE PLACA VIBRATÓRIA HP 7 (CHP)	H
			0,0350
			25,3000
			0,8900
			SubTotal 01 ▶
			4,04
	2.0	SERVIÇO	
	12543	SEINFRA SERVENTE	H
			1,0500
			4,8800
			5,1200
			SubTotal 02 ▶
			5,12
			Total Simples
			9,16
			Encargos Sociais:
			4,92
			Valor BDI:
			0,00
	C2920		Valor Geral:
			14,08

ITEM	Código	Descrição do Serviço	Unidade
2.3	C0328	ATERRO C/COMPACTAÇÃO MECÂNICA E CONTROLE, MAT. DE AQUISIÇÃO	M3
	Código	Descrição	Unidade
			Coefficiente
			Preço
			Total
	1.0	EQUIPAMENTO	
	10706	SEINFRA CAMINHÃO TANQUE 6.000 l (CHP)	H
			0,0350
			91,3001
			3,2000
	10725	SEINFRA COMPACTADOR DE PLACA VIBRATÓRIA HP 7 (CHP)	H
			0,0350
			27,9378
			0,9800
			SubTotal 01 ▶
			4,18
	2.0	MÃO DE OBRA	
	12543	SEINFRA SERVENTE	H
			1,0500
			4,8800
			5,1200
			SubTotal 02 ▶
			5,12
	3.0	MATERIAIS	
	10111	SEINFRA AREIA VERMELHA	M3
			1,1000
			45,4110
			49,9500
			SubTotal 03 ▶
			49,95
			Total Simples
			59,25
			Encargos Sociais:
			4,92
			Valor BDI:
			0,00
	C0328		Valor Geral:
			64,17

ITEM	Código	Descrição do Serviço	Unidade
3.1	C4480	MADEIRAMENTO P/ TELHA CERÂMICA - (RIPA, CAIBRO, LINHA)	M2
	Código	Descrição	Unidade
			Coefficiente
			Preço
			Total
	1.0	MÃO DE OBRA	
	10041	SEINFRA AJUDANTE DE CARPINTEIRO	H
			1,0000
			5,6000
			5,6000
	10498	SEINFRA CARPINTEIRO	H
			1,0000
			7,2000
			7,2000
			SubTotal 01 ▶
			12,8000
	2.0	MATERIAIS	
	10405	SEINFRA CAIBRO DE 2"x1"	M
			3,5000
			2,8400
			9,9400
	11724	SEINFRA PREGO	KG
			0,1200
			9,4000
			1,1280
	11824	SEINFRA RIPA DE PEROBA (MADEIRA DE 1A QUALIDADE) DE 1X5CM	M
			3,5000
			1,3500
			4,7250
	16519	SEINFRA LINHA DE MASSARANDUBA 12 x 6 CM (5" x 2 1/2")	M
			1,3300
			21,3600
			28,4088
			SubTotal 02 ▶
			44,2018
			Total Simples
			57,00
			Encargos Sociais:
			11,14
			Valor BDI:
			0,00
	3.1		Valor Geral:
			68,14

ITEM	Código	Descrição do Serviço	Unidade
3.2	94440	TELHAMENTO COM TELHA CERÂMICA DE ENCAIXE, TIPO FRANCESA, COM ATÉ 2 ÁGUAS, INCLUSIVE TRANSPORTE VERTICAL. AF_08/2016	M2
	Código	Descrição	Unidade
			Coefficiente
			Preço
			Total
	1.0	EQUIPAMENTOS	

Altamirando Moreira Cavalcanti  
CRLA PB 8420 D

Composições: P.F.: 978.293.744-49  
UBS Parque Sto. Antonio - Orçamento - REV01

ITAITINGA CONSTRUÇÕES  
E LOCAÇÕES LTDA ME

MEULLE CARDOSO SIQUEIRA  
CNPJ: 06.928.200/0001-00  
R. ...



ITAITINGA CONSTRUÇÕES E LOCAÇÕES LTI

Composições de Preço Unitário  
Sinapi - Janeiro 2017 (Desonerada) e Seinfra - Tab. 24.1 (Desonerada)

ITEM	Código	Descrição do Serviço	Unidade
	93281	SINAPI GUINCHO ELÉTRICO DE COLUNA, CAPACIDADE 400 KG, COM MOTO FREIO, MOTOR T RIFÁSICO DE 1,25 CV - CHP DIURNO. AF_03/2016	CHP 0,024 14,4200 0,3461
	93282	SINAPI GUINCHO ELÉTRICO DE COLUNA, CAPACIDADE 400 KG, COM MOTO FREIO, MOTOR T RIFÁSICO DE 1,25 CV - CHI DIURNO. AF_03/2016	CHI 0,0333 13,7700 0,4585
	SubTotal 01		0,8046
2.0	MAO DE OBRA		
	88316	SINAPI SERVENTE COM ENCARGOS COMPLEMENTARES	H 0,253 12,4400 3,1473
	88323	SINAPI TELHADISTA COM ENCARGOS COMPLEMENTARES	H 0,082 14,6500 1,2013
	SubTotal 02		4,3486
3.0	MATERIAIS		
	7183	SINAPI TELHA CERAMICA TIPO FRANCESA, COMPRIMENTO DE *40* CM, RENDIMENTO DE *16* TELHAS/M2	UN 17,749 0,7610 13,5070
	SubTotal 03		13,5070
	Total Simples		18,66
	Encargos Sociais:		0,00
	Valor BDI:		0,00
3.2	Valor Geral:		18,66

ITEM	Código	Descrição do Serviço	Unidade
3.3	C0771	CHAPA POLICARBONATO FUMÉ ESP.= 4mm	M2
	Código	Descrição	Unidade Coeficiente Preço Total
1.0	MAO DE OBRA		
	11530	SEINFRA MONTADOR	H 0,7500 7,2000 5,4000
	12543	SEINFRA SERVENTE	H 0,7500 4,8800 3,6600
	SubTotal 01		9,0600
2.0	MATERIAIS		
	10542	SEINFRA CHAPA POLICARBONATO 4MM, FUME	M2 1,0500 43,1300 45,2865
	11627	SEINFRA PERFIL ESTRUTURAL 35X35X7X1,5MM	M 2,3000 2,8200 6,4860
	SubTotal 02		51,7725
	Total Simples		60,83
	Encargos Sociais:		7,88
	Valor BDI:		0,00
3.3	Valor Geral:		68,71

ITEM	Código	Descrição do Serviço	Unidade
3.4	C1993	ESTRUTURA METÁLICA TRELICHADA EM AÇO, EM MARQUISES	M2
	Código	Descrição	Unidade Coeficiente Preço Total
1.0	MAO DE OBRA		
	11530	SEINFRA MONTADOR	H 2,7500 7,2000 19,8000
	12543	SEINFRA SERVENTE	H 2,7500 4,8800 13,4200
	SubTotal 01		33,2200
2.0	MATERIAIS		
	10824	SEINFRA COMPONENTES ESTRUTURAIS DE AÇO	KG 14,8000 4,5119 66,7761
	SubTotal 02		66,7761
	Total Simples		100,00
	Encargos Sociais:		28,90
	Valor BDI:		0,00
3.4	Valor Geral:		128,90

ITEM	Código	Descrição do Serviço	Unidade
3.5	94221	CUMEEIRA PARA TELHA CERÂMICA EMBOÇADA COM ARGAMASSA TRAÇO 1:2:9 (CIMENTO, CAL E AREIA) PARA TELHADOS COM ATÉ 2 ÁGUAS, INCLUSO TRANSPORTE VER TICAL. AF_06/2016	M

Altamirando Moreira Cavalcanti  
CREA PB 8420 D

Composições  
UBS Parque Sto Antônio - Documento\_REV01

ITAITINGA CONSTRUÇÕES E LOCAÇÕES LTDA ME

MEULLE CARDOSO SIQUEIRA  
CNPJ: 07.043.088/0001-00  
Sociedade Simples



ITAITINGA CONSTRUÇÕES E LOCAÇÕES LTI



LEI: 8.600.93 Composições de Preço Unitário  
Sinapi - Janeiro 2017 (Desonerada) e Sinifra - Tab. 24.1 (Desonerada)

ITEM	Código	Descrição do Serviço	Unidade	Coefficiente	Preço	Unidade
	Código	Descrição	Unidade	Coefficiente	Preço	Total
<b>1.0 EQUIPAMENTOS</b>						
	93281	SINAPI GUINCHO ELÉTRICO DE COLUNA, CAPACIDADE 400 KG, COM MOTO FREIO, MOTOR T RIFÁSICO DE 1,25 CV - CHP DIURNO. AF_03/2016	CHP	0,0063	14,4200	0,0908
	93282	SINAPI GUINCHO ELÉTRICO DE COLUNA, CAPACIDADE 400 KG, COM MOTO FREIO, MOTOR T RIFÁSICO DE 1,25 CV - CHI DIURNO. AF_03/2016	CHI	0,0087	13,7700	0,1198
						<b>SubTotal 01</b> ▶ 0,2106
<b>2.0 MAO DE OBRA</b>						
	88316	SINAPI SERVENTE COM ENCARGOS COMPLEMENTARES	H	0,209	12,4400	2,6000
	88323	SINAPI TELHADISTA COM ENCARGOS COMPLEMENTARES	H	0,164	14,6500	2,4026
						<b>SubTotal 02</b> ▶ 5,0026
<b>3.0 MATERIAIS</b>						
	7181	SINAPI CUMEEIRA PARA TELHA CERAMICA, COMPRIMENTO DE *41* CM, RENDIMENTO DE *3* TELHAS/M	UN	3	1,2000	3,6000
	87337	SINAPI ARGAMASSA TRAÇO 1:2:9 (CIMENTO, CAL E AREIA MÉDIA) PARA EMBOÇO MASSA ÚNICA/ASSENTAMENTO DE ALVENARIA DE VEDAÇÃO, PREPARO MECÂNICO COM MISTURADOR DE EIXO HORIZONTAL DE 300 KG. AF_06/2014	M3	0,0117	310,0100	3,6271
						<b>SubTotal 03</b> ▶ 7,2271
						<b>Total Simples</b> 12,44
						<b>Encargos Sociais:</b> 0,00
						<b>Valor BDI:</b> 0,00
<b>3.5</b>						<b>Valor Geral:</b> 12,44

ITEM	Código	Descrição do Serviço	Unidade			
	Código	Descrição	Unidade	Coefficiente	Preço	Total
<b>3.6</b>	<b>94228</b>	<b>CALHA EM CHAPA DE AÇO GALVANIZADO NÚMERO 24, DESENVOLVIMENTO DE 50 CM, INCLUSO TRANSPORTE VERTICAL. AF_06/2016</b>	<b>M</b>			
<b>1.0 EQUIPAMENTOS</b>						
	93281	SINAPI GUINCHO ELÉTRICO DE COLUNA, CAPACIDADE 400 KG, COM MOTO FREIO, MOTOR T RIFÁSICO DE 1,25 CV - CHP DIURNO. AF_03/2016	CHP	0,0132	14,4200	0,1903
	93282	SINAPI GUINCHO ELÉTRICO DE COLUNA, CAPACIDADE 400 KG, COM MOTO FREIO, MOTOR T RIFÁSICO DE 1,25 CV - CHI DIURNO. AF_03/2016	CHI	0,0183	13,7700	0,2520
						<b>SubTotal 01</b> ▶ 0,4423
<b>2.0 MAO DE OBRA</b>						
	88316	SINAPI SERVENTE COM ENCARGOS COMPLEMENTARES	H	0,371	12,4400	4,6152
	88323	SINAPI TELHADISTA COM ENCARGOS COMPLEMENTARES	H	0,277	14,6500	4,0581
						<b>SubTotal 02</b> ▶ 8,6733
<b>3.0 MATERIAIS</b>						
	142	SINAPI SELANTE ELASTICO MONOCOMPONENTE A BASE DE POLIURETANO PARA JUNTAS DIVERSAS	310ML	0,081	31,8500	2,5799
	5061	SINAPI PREGO DE AÇO POLIDO COM CABECA 18 X 27 (2 1/2 X 10)	KG	0,013	11,0000	0,1430
	5104	SINAPI REBITE DE ALUMINIO VAZADO DE REPUXO, 3,2 X 8 MM (1KG = 1025 UNIDADES)	KG	0,0024	62,1500	0,1492
	13388	SINAPI SOLDA EM BARRA DE ESTANHO-CHUMBO 50/50	KG	0,09	71,5300	6,4377
	40870	SINAPI CALHA QUADRADA DE CHAPA DE AÇO GALVANIZADA NUM 24, CORTE 50 CM (COLETADO CAIXA)	M	1,05	25,1411	26,3982
						<b>SubTotal 03</b> ▶ 35,7079
						<b>Total Simples</b> 44,82
						<b>Encargos Sociais:</b> 0,00
						<b>Valor BDI:</b> 0,00
<b>3.6</b>						<b>Valor Geral:</b> 44,82

ITEM	Código	Descrição do Serviço	Unidade			
	Código	Descrição	Unidade	Coefficiente	Preço	Total
<b>3.7</b>	<b>94231</b>	<b>RUFO EM CHAPA DE AÇO GALVANIZADO NÚMERO 24, CORTE DE 25 CM, INCLUSO TR ANSPORTE VERTICAL. AF_06/2016</b>	<b>M</b>			

Altamirano Moreira Cavalcanti  
CREA PB 8420 D

Composições CPF: 978.293.744-49  
UBS Parque Sto Antonio, Cidade Nova, REV01

ITAITINGA CONSTRUÇÕES E LOCAÇÕES LTDA ME  
MEULE CARDOSO SIQUEIRA  
CPF: 028.238.563-00  
Sócio Administrador

ITEM	Código	Descrição do Serviço	Unidade
<b>1.0 EQUIPAMENTOS</b>			
93281	SINAPI	GUINCHO ELÉTRICO DE COLUNA, CAPACIDADE 400 KG, COM MOTO FREIO, MOTOR T RIFÁSICO DE 1,25 CV - CHP DIURNO. AF_03/2016	CHP 0,0132 14,4200 0,1903
93282	SINAPI	GUINCHO ELÉTRICO DE COLUNA, CAPACIDADE 400 KG, COM MOTO FREIO, MOTOR T RIFÁSICO DE 1,25 CV - CHI DIURNO. AF_03/2016	CHI 0,0183 13,7700 0,2520
			<b>SubTotal 01 ▶ 0,4423</b>
<b>2.0 MAO DE OBRA</b>			
88316	SINAPI	SERVENTE COM ENCARGOS COMPLEMENTARES	H 0,207 12,4400 2,5751
88323	SINAPI	TELHADISTA COM ENCARGOS COMPLEMENTARES	H 0,112 14,6500 1,6408
			<b>SubTotal 02 ▶ 4,2159</b>
<b>3.0 MATERIAIS</b>			
142	SINAPI	SELANTE ELASTICO MONOCOMPONENTE A BASE DE POLIURETANO PARA JUNTAS DIVERSAS	310ML 0,04 31,8500 1,2740
5061	SINAPI	PREGO DE ACO POLIDO COM CABECA 18 X 27 (2 1/2 X 10)	KG 0,006 11,0000 0,0660
5104	SINAPI	REBITE DE ALUMINIO VAZADO DE REPUXO, 3,2 X 8 MM (1KG = 1025 UNIDADES)	KG 0,0012 62,1500 0,0746
13388	SINAPI	SOLDA EM BARRA DE ESTANHO-CHUMBO 50/50	KG 0,045 71,5300 3,2189
40872	SINAPI	RUFO INTERNO/EXTERNO DE CHAPA DE ACO GALVANIZADA NUM 24, CORTE 25 CM (COLETADO CAIXA)	M 1,05 11,4300 12,0015
			<b>SubTotal 03 ▶ 16,6349</b>
			<b>Total Simples 21,29</b>
			<b>Encargos Sociais: 0,00</b>
			<b>Valor BDI: 0,00</b>
<b>3,7</b>			<b>Valor Geral: 21,29</b>

ITEM	Código	Descrição do Serviço	Unidade
<b>4.1</b>	<b>95467</b>	<b>EMBASAMENTO C/ PEDRA ARGAMASSADA UTILIZANDO ARG. CIM/AREIA 1:4</b>	<b>M3</b>
	Código	Descrição	Unidade Coeficiente Preço Total
<b>1.0 COMPOSIÇÃO</b>			
87316	SINAPI	ARGAMASSA TRAÇO 1:4 (CIMENTO E AREIA GROSSA) PARA CHAPISCO CONVENCIONAL, PREPAR	M3 0,3 250,5000 75,1500
88309	SINAPI	PEDREIRO COM ENCARGOS COMPLEMENTARES	H 6 16,3700 98,2200
88316	SINAPI	SERVENTE COM ENCARGOS COMPLEMENTARES	H 6 12,4400 74,6400
			<b>SubTotal 01 ▶ 248,01</b>
<b>2.0 INSUMOS</b>			
4730	SINAPI	PEDRA DE MAO OU PEDRA RACHAO PARA ARRIMO/FUNDAÇÃO (POSTO PEDREIRA/FORNECEDOR	M3 1,1 52,6000 57,8600
			<b>SubTotal 02 ▶ 57,8600</b>
			<b>Total Simples 305,87</b>
			<b>Encargos Sociais: 0,00</b>
			<b>Valor BDI: 0,00</b>
<b>95467</b>			<b>Valor Geral: 305,87</b>

ITEM	Código	Descrição do Serviço	Unidade
<b>4.2</b>	<b>C4592</b>	<b>ALVENARIA DE EMBASAMENTO EM TIJOLO CERÂMICO FURADO C/ ARGAMASSA CIMENTO E AREIA 1:4</b>	<b>M3</b>
	Código	Descrição	Unidade Coeficiente Preço Total
<b>1.0 MÃO DE OBRA</b>			
12391	SEINFRA	PEDREIRO	H 8,5000 7,2000 61,2000
12543	SEINFRA	SERVENTE	H 9,2000 4,8800 44,9000
			<b>SubTotal 01 ▶ 106,10</b>
<b>2.0 MATERIAIS</b>			
12081	SEINFRA	TIJOLO CERÂMICO FURADO 9X19X19CM	UN 235,0000 0,4043 95,0100
			<b>SubTotal 02 ▶ 95,01</b>
<b>3.0 SERVIÇOS</b>			
C0171	SEINFRA	ARGAMASSA DE CIMENTO E AREIA SP/EN. TRAÇO 1:4	M3 0,3000 286,3400 85,9000
			<b>SubTotal 03 ▶ 85,90</b>
			<b>Total Simples 287,01</b>

Altamirando Moreira Cavalcanti

CREA EB 8420 D

CPF: 978.293.744-49

Engenheiro Civil

Composições

UBS Parque Sto Antonio\_Orçamento\_REV01



ITAITINGA CONSTRUÇÕES E LOCAÇÕES LTI

PREFEITURA MUNICIPAL DE ITAITINGA  
FLS  
573

LEI: 8.006/93

Composições de Preço Unitário  
Sinapi - Janeiro 2017 (Desonerada) e Seinfra - Tab. 24.1 (Desonerada)

ITEM	Código	Descrição do Serviço	Unidade
			Encargos Sociais: 105,05
			Valor BDI: 0,00
C4592			Valor Geral: 392,08

ITEM	Código	Descrição do Serviço	Unidade
4.3	C0216	ARMADURA CA-50A MÉDIA D= 6,3 A 10,0mm	KG
	Código	Descrição	Unidade Coeficiente Preço Total
1.0 MÃO DE OBRA			
	10040	SEINFRA AJUDANTE DE ARMADOR/FERREIRO	H 0,0800 5,6000 0,4500
	10121	SEINFRA ARMADOR/FERREIRO	H 0,0800 7,2000 0,5800
			SubTotal 01 ▶ 1,03
2.0 SERVIÇO			
	10103	SEINFRA ARAME RECOZIDO N.18 BWG	KG 0,0200 9,9700 0,2000
	10163	SEINFRA AÇO CA-50	KG 1,1500 3,8990 4,4800
			SubTotal 02 ▶ 4,68
			Total Simples 5,71
			Encargos Sociais: 0,89
			Valor BDI: 0,00
C0216			Valor Geral: 6,60

ITEM	Código	Descrição do Serviço	Unidade
4.4	C2862	LASTRO DE BRITA	M3
	Código	Descrição	Unidade Coeficiente Preço Total
1.0 MÃO DE OBRA			
	12543	SEINFRA SERVENTE	H 2,0000 4,8800 9,7600
			SubTotal 01 ▶ 9,76
2.0 SERVIÇO			
	10280	SEINFRA BRITA	M3 1,1500 55,2800 63,5700
			SubTotal 02 ▶ 63,57
			Total Simples 73,33
			Encargos Sociais: 8,49
			Valor BDI: 0,00
C2862			Valor Geral: 81,82

ITEM	Código	Descrição do Serviço	Unidade
4.5	74074/004	FORMA TABUA PICONCRETO EM FUNDACAO SIREAPROVEITAMENTO	M2
	Código	Descrição	Unidade Coeficiente Preço Total
1.0 COMPOSIÇÃO			
	88239	SINAPI AJUDANTE DE CARPINTEIRO COM ENCARGOS COMPLEMENTARES	H 0,325 13,3100 4,3300
	88262	SINAPI CARPINTEIRO DE FORMAS COM ENCARGOS COMPLEMENTARES	H 1,3 16,2800 21,1600
			SubTotal 01 ▶ 25,49
2.0 INSUMOS			
	4509	SINAPI PEÇA DE MADEIRA 3A QUALIDADE 2,5 X 10CM NAO APARELHADA	M 3,5 3,3900 11,8700
	5061	SINAPI PREGO DE ACO POLIDO COM CABECA 18 X 27 (2 1/2 X 10)	KG 0,15 11,0000 1,6500
	6189	SINAPI TABUA MADEIRA 2A QUALIDADE 2,5 X 30,0CM (1 X 12") NAO APARELHADA	M 3,487 5,5200 19,2500
			SubTotal 02 ▶ 32,77
			Total Simples 58,26
			Encargos Sociais: 0,00
			Valor BDI: 0,00
74074/004			Valor Geral: 58,26

ITEM	Código	Descrição do Serviço	Unidade
------	--------	----------------------	---------

Altamirando Moreira Cavalcanti

CREA PB 8.420 D

Composições de Preço Unitário  
F: 978.293.744-49  
UBS Parque Sto Antonio, Orcamento\_REV01  
Engenheiro Civil


ITAITINGA CONSTRUÇÕES  
E LOCAÇÕES LTDA ME

MELLY CARDOSO SIQUEIRA  
CNPJ nº 08.043.808/0001-00  
Sócio Administrador





ITAITINGA CONSTRUÇÕES E LOCAÇÕES LTI



LEI: 8.060/93  
 COMISSÃO DE LICITAÇÃO  
 Composições de Preço Unitário  
 Sinapi - Janeiro 2017 (Desonerada) e Seinfra - Tab. 24.1 (Desonerada)

ITEM	Código	Descrição do Serviço				Unidade
4.6	C0216	ARMADURA CA-50A MÉDIA D= 6,3 A 10,0mm				KG
	Código	Descrição	Unidade	Coefficiente	Preço	Total
1.0	MÃO DE OBRA					
10040	SEINFRA	AJUDANTE DE ARMADOR/FERREIRO	H	0,0800	5,6000	0,4500
10121	SEINFRA	ARMADOR/FERREIRO	H	0,0800	7,2000	0,5800
					SubTotal 01	▶ 1,03
2.0	SERVIÇO					
10103	SEINFRA	ARAME RECOZIDO N.18 BWG	KG	0,0200	9,9700	0,2000
10163	SEINFRA	AÇO CA-50	KG	1,1500	3,8990	4,4800
					SubTotal 02	▶ 4,68
					Total Simples	5,71
					Encargos Sociais:	0,89
					Valor BDI:	0,00
C0216					Valor Geral:	6,60

ITEM	Código	Descrição do Serviço				Unidade
4.7	C0217	ARMADURA CA-90 FINA D=3,40 A 6,40mm				KG
	Código	Descrição	Unidade	Coefficiente	Preço	Total
1.0	MÃO DE OBRA					
10040	SEINFRA	AJUDANTE DE ARMADOR/FERREIRO	H	0,0700	5,6000	0,3900
10121	SEINFRA	ARMADOR/FERREIRO	H	0,0700	7,2000	0,5000
					SubTotal 01	▶ 0,89
2.0	SERVIÇO					
10103	SEINFRA	ARAME RECOZIDO N.18 BWG	KG	0,0200	9,9700	0,2000
10169	SEINFRA	AÇO CA-60	KG	1,1500	4,0900	4,7000
					SubTotal 02	▶ 4,90
					Total Simples	5,79
					Encargos Sociais:	0,78
					Valor BDI:	0,00
C0217					Valor Geral:	6,57

ITEM	Código	Descrição do Serviço				Unidade
4.8	C0843	CONCRETO PAVBR., FCK 25 MPa COM AGREGADO ADQUIRIDO				M3
	Código	Descrição	Unidade	Coefficiente	Preço	Total
1.0	EQUIPAMENTOS					
10682	SEINFRA	BETONEIRA ELÉTRICA 580L (CHP)	H	0,7140	13,8268	9,8700
					SubTotal 01	▶ 9,87
2.0	MÃO DE OBRA					
12543	SEINFRA	SERVENTE	H	6,0000	4,8800	29,2800
					SubTotal 02	▶ 29,28
3.0	MATERIAIS					
10109	SEINFRA	AREIA MEDIA	M3	0,8669	46,0000	39,8800
10280	SEINFRA	BRITA	M3	0,6270	56,0000	35,1100
10805	SEINFRA	CIMENTO PORTLAND	KG	349,0000	0,4900	171,0100
11605	SEINFRA	PEDRISCO	M3	0,2090	63,9960	13,3800
					SubTotal 03	▶ 259,38
					Total Simples	298,53
					Encargos Sociais:	29,95
					Valor BDI:	0,00
C0843					Valor Geral:	328,48

Altamirando Moreira Cavalcanti  
 CREA PB 8420 D  
 CPF: 978.293.744-49  
 Composições  
 UBS Parque S/A Antônio Olegário - REV01

ITAITINGA CONSTRUÇÕES  
 E LOCAÇÕES LTDA ME  
 MEULLE CARDOSO SIQUEIRA  
 CPF: 022.453.263-50  
 Sócio Administrador



ITAITINGA CONSTRUÇÕES E LOCAÇÕES LTI

PREFEITURA MUNICIPAL DE ITAITINGA  
 FLS  
 575  
 LEI: 8.668/13  
 COMISSÃO DE LICITAÇÃO Nº 001/2017  
 Sinapi - Janeiro 2017 (Desonerada) e Seinfra - Tab. 24.1 (Desonerada)

ITEM	Código	Descrição do Serviço				Unidade
ITEM	Código	Descrição do Serviço				Unidade
4.9	C1399	FORMA PLANA CHAPA COMPENSADA PLASTIFICADA, ESP.= 12mm UTIL. 5X				M2
	Código	Descrição	Unidade	Coefficiente	Preço	Total
1.0 MÃO DE OBRA						
	10041	SEINFRA AJUDANTE DE CARPINTEIRO	H	1,3500	5,6000	7,5600
	10498	SEINFRA CARPINTEIRO	H	1,3500	7,2000	9,7200
						SubTotal 01 ▶ 17,28
2.0 MÃO DE OBRA						
	10526	SEINFRA CHAPA COMPENSADO PLASTIFICADO 12MM (1.22 X 2.44M)	M2	0,2600	28,0000	7,2800
	11691	SEINFRA PONTALETE / BARROTE DE 3"x3"	M	1,2000	22,8000	27,3600
	11728	SEINFRA PREGO 18X27	KG	0,2500	9,4000	2,3500
	11846	SEINFRA SARRAFO DE 1"x4"	M	1,5300	6,0000	9,1800
	11916	SEINFRA TABUA DE 1" DE 3A. - L = 30cm	M	1,1700	8,0000	9,3600
						SubTotal 02 ▶ 55,53
						Total Simples 72,81
						Encargos Sociais: 0,78
						Valor BDI: 0,00
C1399						Valor Geral: 73,59

ITEM	Código	Descrição do Serviço				Unidade
ITEM	Código	Descrição do Serviço				Unidade
4.10	C0216	ARMADURA CA-50A MÉDIA D= 6,3 A 10,0mm				KG
	Código	Descrição	Unidade	Coefficiente	Preço	Total
1.0 MÃO DE OBRA						
	10040	SEINFRA AJUDANTE DE ARMADOR/FERREIRO	H	0,0800	5,6000	0,4500
	10121	SEINFRA ARMADOR/FERREIRO	H	0,0800	7,2000	0,5800
						SubTotal 01 ▶ 1,03
2.0 MÃO DE OBRA						
	10103	SEINFRA ARAME RECOZIDO N.18 BWG	KG	0,0200	9,9700	0,2000
	10163	SEINFRA AÇO CA-50	KG	1,1500	3,8990	4,4800
						SubTotal 02 ▶ 4,68
						Total Simples 5,71
						Encargos Sociais: 0,89
						Valor BDI: 0,00
C0216						Valor Geral: 6,60

ITEM	Código	Descrição do Serviço				Unidade
ITEM	Código	Descrição do Serviço				Unidade
4.11	C0217	ARMADURA CA-60 FINA D=3,40 A 6,40mm				KG
	Código	Descrição	Unidade	Coefficiente	Preço	Total
1.0 MÃO DE OBRA						
	10040	SEINFRA AJUDANTE DE ARMADOR/FERREIRO	H	0,0700	5,6000	0,3900
	10121	SEINFRA ARMADOR/FERREIRO	H	0,0700	7,2000	0,5000
						SubTotal 01 ▶ 0,89
2.0 MÃO DE OBRA						
	10103	SEINFRA ARAME RECOZIDO N.18 BWG	KG	0,0200	9,7000	0,1900
	10169	SEINFRA AÇO CA-60	KG	1,1500	4,0000	4,6000
						SubTotal 02 ▶ 4,79
						Total Simples 5,68
						Encargos Sociais: 0,89
						Valor BDI: 0,00
C0217						Valor Geral: 6,57

Altamirando Moreira Cavalcanti  
 CREA-PB 8420 D  
 CPF: 978.293.744-49  
 Compositores Engenheiro Civil  
 UBS Parque São Antonio\_Orçamento\_REV01

ITAITINGA CONSTRUÇÕES E LOCAÇÕES LTDA ME

MEULLE CARDOSO SIQUEIRA  
 CPF: 027.008.361-00  
 Sócio Administrador



ITAITINGA CONSTRUÇÕES E LOCAÇÕES LTI

PREFEITURA MUNICIPAL DE ITAITINGA  
FLS  
576

LEI: 2.000-93  
Composições de Preço Unitário  
Sinapi - Janeiro 2017 (Desonerada) e Sinifra - Tab. 24.1 (Desonerada)

ITEM	Código	Descrição do Serviço					Unidade
4.12	C0214	ARMADURA CA-25 MÉDIA D= 6,3 A 10,0mm					KG
	Código	Descrição	Unidade	Coefficiente	Preço	Total	
1.0 MÃO DE OBRA							
	10040	SEINFRA AJUDANTE DE ARMADOR/FERREIRO	H	0,0800	5,6000	0,4500	
	10121	SEINFRA ARMADOR/FERREIRO	H	0,0800	7,2000	0,5800	
						SubTotal 01 ▶	1,03
2.0 MÃO DE OBRA							
	10103	SEINFRA ARAME RECOZIDO N.18 BWG	KG	0,0200	9,9700	0,2000	
	10157	SEINFRA AÇO CA-25	KG	1,2000	4,0000	4,8000	
						SubTotal 02 ▶	5,00
						Total Simplex	6,03
						Encargos Sociais:	0,89
						Valor BDI:	0,00
						Valor Geral:	6,92

ITEM	Código	Descrição do Serviço					Unidade
4.13	74141/001	LAJE PRE-MOLD BETA 11 P/1KN/M2 VAOS 4,40M/INCL VIGOTAS TÍJOS ARMADURA NEGATIVA CAPEAMENTO 3CM CONCRETO 20MPA ESCORAMENTO MATERIAL E MÃO DE OBRA.					M2
	Código	Descrição	Unidade	Coefficiente	Preço	Total	
1.0 COMPOSIÇÃO							
	88262	SINAPI CARPINTEIRO DE FORMAS COM ENCARGOS COMPLEMENTARES	H	0,1600	16,2800	2,6000	
	88309	SINAPI PEDREIRO COM ENCARGOS COMPLEMENTARES	H	0,3000	16,3700	4,9100	
	88316	SINAPI SERVENTE COM ENCARGOS COMPLEMENTARES	H	0,8000	12,4400	9,9500	
	92874	SINAPI LANÇAMENTO COM USO DE BOMBA, ADENSAMENTO E ACABAMENTO DE CONCRETO EM E STRUT	M3	0,0350	21,7300	0,7600	
	94970	SINAPI CONCRETO FCK = 20MPA, TRAÇO 1:2,7:3 (CIMENTO/ AREIA MÉDIA/ BRITA 1) - PREPARO MECÂNICO	M3	0,0350	241,4800	8,4500	
						SubTotal 01 ▶	26,67
2.0 INSUMO							
	3741	SINAPI LAJE PRE-MOLDADA CONVENCIONAL (LAJOTAS + VIGOTAS) PARA FORRO, UNIDIRECIONAL, SOBR	M2	1,0000	27,0200	27,0200	
	4491	SINAPI PEÇA DE MADEIRA NATIVA / REGIONAL 7,5 X 7,5CM (3X3) NAO APARELHADA (P/FORMA)	M	1,1000	6,5800	7,2500	
	5075	SINAPI PREGO DE AÇO POLIDO COM CABECA 18 X 30 (2 3/4 X 10)	KG	0,0200	11,1900	0,2200	
	6189	SINAPI TABUA MADEIRA 2A QUALIDADE 2,5 X 30,0CM (1 X 12") NAO APARELHADA	M	0,3000	5,6800	1,7000	
						SubTotal 02 ▶	36,19
						Total Simplex	62,86
						Encargos Sociais:	0,00
						Valor BDI:	0,00
						Valor Geral:	62,86

ITEM	Código	Descrição do Serviço					Unidade
4.14	93184	VERGA PRÉ-MOLDADA PARA PORTAS COM ATÉ 1,5 M DE VÃO. AF_03/2016					M
	Código	Descrição	Unidade	Coefficiente	Preço	Total	
1.0 COMPOSIÇÃO							
	87249	SINAPI REVESTIMENTO CERÂMICO PARA PISO COM PLACAS TIPO GRÉS DE DIMENSÕES 45X4 5 CM APLICADA EM AMBIENTES DE ÁREA MENOR QUE 5 M2. AF_06/2014	M2	0,0019	38,1800	0,0700	
	88309	SINAPI PEDREIRO COM ENCARGOS COMPLEMENTARES	H	0,0940	16,3700	1,5400	
	88316	SINAPI SERVENTE COM ENCARGOS COMPLEMENTARES	H	0,1070	12,4400	1,3300	
	92270	SINAPI FABRICAÇÃO DE FÔRMA PARA VIGAS, COM MADEIRA SERRADA, E = 25 MM. AF_12/ 2015	M2	0,1220	35,6100	4,3400	
	92791	SINAPI CORTE E DOBRA DE AÇO CA-60, DIÂMETRO DE 5,0 MM, UTILIZADO EM ESTRUTURA S DIVERSAS, EXCETO LAJES. AF_12/2015	KG	0,3080	7,0200	2,1600	
	94970	SINAPI CONCRETO FCK = 20MPA, TRAÇO 1:2,7:3 (CIMENTO/ AREIA MÉDIA/ BRITA 1) - PREPARO MECÂNICO COM BETONEIRA 600 L. AF_07/2016	M3	0,0120	241,4800	2,9000	
						SubTotal 01 ▶	12,34

Altamirando Moreira Cavalcanti  
CREA PB 8420 D

Composição PF: 978.293.744-49  
UBS Parque São Antonio, Ocaçari - REV01

ITAITINGA CONSTRUÇÕES  
E LOCAÇÕES LTDA ME

MELVILLE CARDOSO SIQUEIRA  
CPF: 02.238.36.000  
Sócio Administrador



ITAITINGA CONSTRUÇÕES E LOCAÇÕES LT

PREFEITURA MUNICIPAL DE ITAITINGA  
FLS  
LEI 8.666/93  
COMISSÃO DE LICITAÇÃO Nº 001/2017  
Sinapi Janeiro 2017 (Desonerada) e Seinfra - Tab. 24.1 (Desonerada)

Composições de Preço Unitário

ITEM	Código	Descrição do Serviço	Unidade
2.0 INSUMO			
2692	SINAPI	DESMOLDANTE PROTETOR PARA FORMAS DE MADEIRA, DE BASE OLEOSA EMULSIONADA EM AGUA	L
39017	SINAPI	ESPACADOR / DISTANCIADOR CIRCULAR COM ENTRADA LATERAL, EM PLASTICO, PARA VERGALHAO *4,2 A 12,5* MM, COBRIMENTO 20 MM	UN
SubTotal 02			1,18
Total Simples			13,52
Encargos Sociais:			0,00
Valor BDI:			0,00
93184			Valor Geral: 13,52

ITEM	Código	Descrição do Serviço	Unidade
4.15	93182	VERGA PRÉ-MOLDADA PARA JANELAS COM ATÉ 1,5 M DE VÃO. AF_03/2016	M
1.0 COMPOSIÇÃO			
87294	SINAPI	ARGAMASSA TRAÇO 1:2:9 (CIMENTO, CAL E AREIA MÉDIA) PARA EMBOÇOMASSA ÚNICA/ASSENTAMENTO DE ALVENARIA DE VEDAÇÃO, PREPARO MECÂNICO COM BETONEIRA 600 L. AF_06/2014	M3
88309	SINAPI	PEDREIRO COM ENCARGOS COMPLEMENTARES	H
88316	SINAPI	SERVEENTE COM ENCARGOS COMPLEMENTARES	H
92270	SINAPI	FABRICAÇÃO DE FÓRMA PARA VIGAS, COM MADEIRA SERRADA, E = 25 MM. AF_12/2015	M2
92792	SINAPI	CORTE E DOBRA DE AÇO CA-50, DIÂMETRO DE 6.3 MM, UTILIZADO EM ESTRUTURAS DIVERSAS, EXCETO LAJES. AF_12/2015	KG
94970	SINAPI	CONCRETO FCK = 20MPA, TRAÇO 1:2,7:3 (CIMENTO/ AREIA MÉDIA/ BRITA 1) - PREPARO MECÂNICO COM BETONEIRA 600 L. AF_07/2016	M3
SubTotal 01			16,85
2.0 INSUMO			
2692	SINAPI	DESMOLDANTE PROTETOR PARA FORMAS DE MADEIRA, DE BASE OLEOSA EMULSIONADA EM AGUA	L
39017	SINAPI	ESPACADOR / DISTANCIADOR CIRCULAR COM ENTRADA LATERAL, EM PLASTICO, PARA VERGALHAO *4,2 A 12,5* MM, COBRIMENTO 20 MM	UN
SubTotal 02			0,76
Total Simples			17,61
Encargos Sociais:			0,00
Valor BDI:			0,00
93182			Valor Geral: 17,61

ITEM	Código	Descrição do Serviço	Unidade
4.16	93183	VERGA PRÉ-MOLDADA PARA JANELAS COM MAIS DE 1,5 M DE VÃO. AF_03/2016	M
1.0 COMPOSIÇÃO			
87294	SINAPI	ARGAMASSA TRAÇO 1:2:9 (CIMENTO, CAL E AREIA MÉDIA) PARA EMBOÇOMASSA ÚNICA/ASSENTAMENTO DE ALVENARIA DE VEDAÇÃO, PREPARO MECÂNICO COM BETONEIRA 600 L. AF_06/2014	M3
88309	SINAPI	PEDREIRO COM ENCARGOS COMPLEMENTARES	H
88316	SINAPI	SERVEENTE COM ENCARGOS COMPLEMENTARES	H
92270	SINAPI	FABRICAÇÃO DE FÓRMA PARA VIGAS, COM MADEIRA SERRADA, E = 25 MM. AF_12/2015	M2
92793	SINAPI	CORTE E DOBRA DE AÇO CA-50, DIÂMETRO DE 8.0 MM, UTILIZADO EM ESTRUTURAS DIVERSAS, EXCETO LAJES. AF_12/2015	KG
94970	SINAPI	CONCRETO FCK = 20MPA, TRAÇO 1:2,7:3 (CIMENTO/ AREIA MÉDIA/ BRITA 1) - PREPARO MECÂNICO COM BETONEIRA 600 L. AF_07/2016	M3
SubTotal 01			21,73
2.0 INSUMO			
2692	SINAPI	DESMOLDANTE PROTETOR PARA FORMAS DE MADEIRA, DE BASE OLEOSA EMULSIONADA EM AGUA	L
39017	SINAPI	ESPACADOR / DISTANCIADOR CIRCULAR COM ENTRADA LATERAL, EM PLASTICO, PARA VERGALHAO *4,2 A 12,5* MM, COBRIMENTO 20 MM	UN

Altamirando Moreira Cavalcanti  
CREA PB 8420 D  
CPF: 978.293.744-49  
Engenheiro Civil  
UBS Parque Sto Antonio\_Orçamento\_REV01

ITAITINGA CONSTRUÇÕES E LOCAÇÕES LTDA ME

MEULLE CARDOSO SIQUEIRA  
CPF: 020.203.203-00  
Rua: ...



ITAITINGA CONSTRUÇÕES E LOCAÇÕES LTI

PREFEITURA MUNICIPAL DE ITAITINGA  
FLS  
379  
LEI: 8.266.93  
COMISSÃO DE LICITAÇÃO

Composições de Preço Unitário  
Sinapi - Janeiro 2017 (Desonerada) e Seinfra - Tab. 24.1 (Desonerada)

ITEM	Código	Descrição do Serviço	Unidade
			SubTotal 02 ▶ 0,76
			Total Simples 22,49
			Encargos Sociais: 0,00
			Valor BDI: 0,00
			Valor Geral: 22,49

ITEM	Código	Descrição do Serviço	Unidade	Coefficiente	Preço	Total
4.17	93194	CONTRAVERGA PRÉ-MOLDADA PARA VÃOS DE ATÉ 1,5 M DE COMPRIMENTO. AF_03/2 016	M			
1.0 COMPOSIÇÃO						
	87294	SINAPI ARGAMASSA TRAÇO 1:2:9 (CIMENTO, CAL E AREIA MÉDIA) PARA EMBOÇOMASSA ÚNICA/ASSENTAMENTO DE ALVENARIA DE VEDAÇÃO, PREPARO MECÂNICO COM BETONEIRA 600 L. AF_06/2014	M3	0,0019	313,6300	0,6000
	88309	SINAPI PEDREIRO COM ENCARGOS COMPLEMENTARES	H	0,0840	16,3700	1,3800
	88316	SINAPI SERVENTE COM ENCARGOS COMPLEMENTARES	H	0,1020	12,4400	1,2700
	92270	SINAPI FABRICAÇÃO DE FÔRMA PARA VIGAS, COM MADEIRA SERRADA, E = 25 MM. AF_12/ 2015	M2	0,1640	35,6100	5,8400
	92792	SINAPI CORTE E DOBRA DE AÇO CA-50, DIÂMETRO DE 6,3 MM, UTILIZADO EM ESTRUTURAS DIVERSAS, EXCETO LAJES. AF_12/2015	KG	0,4900	6,5300	3,2000
	94970	SINAPI CONCRETO FCK = 20MPA, TRAÇO 1:2,7:3 (CIMENTO/ AREIA MÉDIA/ BRITA 1) - PREPARO MECÂNICO COM BETONEIRA 600 L. AF_07/2016	M3	0,0180	241,4800	4,3500
						SubTotal 01 ▶ 16,64
2.0 INSUMO						
	2692	SINAPI DESMOLDANTE PROTETOR PARA FORMAS DE MADEIRA, DE BASE OLEOSA EMULSIONADA EM AGUA	L	0,0060	6,2600	0,0400
	39017	SINAPI ESPACADOR / DISTANCIADOR CIRCULAR COM ENTRADA LATERAL, EM PLASTICO, PARA VERGALHAO *4,2 A 12,5* MM, COBRIMENTO 20 MM	UN	6,0000	0,1200	0,7200
						SubTotal 02 ▶ 0,76
						Total Simples 17,40
						Encargos Sociais: 0,00
						Valor BDI: 0,00
						Valor Geral: 17,40

ITEM	Código	Descrição do Serviço	Unidade	Coefficiente	Preço	Total
4.18	93195	CONTRAVERGA PRÉ-MOLDADA PARA VÃOS DE MAIS DE 1,5 M DE COMPRIMENTO. AF_03/2016	M			
1.0 COMPOSIÇÃO						
	87294	SINAPI ARGAMASSA TRAÇO 1:2:9 (CIMENTO, CAL E AREIA MÉDIA) PARA EMBOÇOMASSA ÚNICA/ASSENTAMENTO DE ALVENARIA DE VEDAÇÃO, PREPARO MECÂNICO COM BETONEIRA 600 L. AF_06/2014	M3	0,0019	313,6300	0,6000
	88309	SINAPI PEDREIRO COM ENCARGOS COMPLEMENTARES	H	0,0680	16,3700	1,1100
	88316	SINAPI SERVENTE COM ENCARGOS COMPLEMENTARES	H	0,0940	12,4400	1,1700
	92270	SINAPI FABRICAÇÃO DE FÔRMA PARA VIGAS, COM MADEIRA SERRADA, E = 25 MM. AF_12/ 2015	M2	0,2130	35,6100	7,5800
	92792	SINAPI CORTE E DOBRA DE AÇO CA-50, DIÂMETRO DE 6,3 MM, UTILIZADO EM ESTRUTURAS DIVERSAS, EXCETO LAJES. AF_12/2015	KG	0,4900	6,5000	3,1900
	94970	SINAPI CONCRETO FCK = 20MPA, TRAÇO 1:2,7:3 (CIMENTO/ AREIA MÉDIA/ BRITA 1) - PREPARO MECÂNICO COM BETONEIRA 600 L. AF_07/2016	M3	0,0240	241,4800	5,8000
						SubTotal 01 ▶ 19,45
2.0 INSUMO						
	2692	SINAPI DESMOLDANTE PROTETOR PARA FORMAS DE MADEIRA, DE BASE OLEOSA EMULSIONADA EM AGUA	L	0,0070	6,2600	0,0400
	39017	SINAPI ESPACADOR / DISTANCIADOR CIRCULAR COM ENTRADA LATERAL, EM PLASTICO, PARA VERGALHAO *4,2 A 12,5* MM, COBRIMENTO 20 MM	UN	6,0000	0,1200	0,7200
						SubTotal 02 ▶ 0,76
						Total Simples 20,21
						Encargos Sociais: 0,00


Altamirando Moreira Cavalcanti  
CREA PB 8420 D  
CPF: 978.293.744-49  
Composições  
UBS Parque São Antônio - Orçamento\_REV01

ITAITINGA CONSTRUÇÕES  
E LOCAÇÕES LTDA ME

MEULLE CARDOSO SIQUEIRA  
CPF: 025.228.363-00  
Sociedade Administradora



ITAITINGA CONSTRUÇÕES E LOCAÇÕES LTI



LEI: 8.906/93  
SINAPI - Janeiro/2017 (Desonerada) e Seinfra - Tab. 24.1 (Desonerada)

Composições de Preço Unitário

ITEM	Código	Descrição do Serviço	Unidade
			Valor BDI: 0,00
	93195		Valor Geral: 20,21

ITEM	Código	Descrição do Serviço	Unidade
5.1	C0073	ALVENARIA DE TIJOLO CERÂMICO FURADO (9x19x19)cm C/ARGAMASSA MISTA DE CAL HIDRATADA ESP.=10cm (1:2:8)	M2
	Código	Descrição	Unidade Coeficiente Preço Total
	1.0	MÃO DE OBRA	
	I2391	SEINFRA PEDREIRO	H 1,0000 7,2000 7,2000
	I2543	SEINFRA SERVENTE	H 1,1200 4,8800 5,4700
		SubTotal 01	12,67
	2.0	MATERIAIS	
	I0109	SEINFRA AREIA MEDIA	M3 0,0150 46,0000 0,6900
	I0441	SEINFRA CAL HIDRATADA	KG 2,1800 0,7400 1,6132
	I0805	SEINFRA CIMENTO PORTLAND	KG 2,1800 0,5000 1,0900
	I2081	SEINFRA TIJOLO CERÂMICO FURADO 9X19X19CM	UN 25,0000 0,4045 10,1125
		SubTotal 02	13,51
		Total Simples	26,18
		Encargos Sociais:	11,02
		Valor BDI:	0,00
	C0073		Valor Geral: 37,20

ITEM	Código	Descrição do Serviço	Unidade
5.2	S0001	MURO EM ALVENARIA C/FUNDAÇÃO, REBOCO 2 FACES, ALTURA ÚTIL 12,50, INCLUSIVE PINTURA	M
	Código	Descrição	Unidade Coeficiente Preço Total
	1.0	COMPOSIÇÕES	
	C0058	SEINFRA ALVENARIA DE PEDRA ARGAMASSADA (TRAÇO 1:2:8) C/ AGREGADOS ADQUIRIDOS	M3 0,1600 295,2400 47,2384
	C0073	SEINFRA ALVENARIA DE TIJOLO CERÂMICO FURADO (9x19x19)cm C/ARGAMASSA MISTA DE CAL HIDRATADA ESP.=10cm (1:2:8)	M2 2,5000 37,5800 93,9500
	C0077	SEINFRA ALVENARIA DE TIJOLO COMUM C/ARGAMASSA MISTA DE CAL HIDRATADA 1:2:8 ESP=20 cm	M2 0,2000 117,4800 23,4960
	C0216	SEINFRA ARMADURA CA-50A MÉDIA D= 6,3 A 10,0mm	KG 0,9200 6,6700 6,1364
	C0218	SEINFRA ARMADURA CA-60 MÉDIA D= 6,4 A 9,5mm	KG 0,2600 6,8800 1,7888
	C0776	SEINFRA CHAPISCO C/ ARGAMASSA DE CIMENTO E AREIA S/PENEIRAR TRAÇO 1:3 ESP= 5mm P/ PAREDE	M2 5,0000 4,2100 21,0500
	C0840	SEINFRA CONCRETO PVIBR., FCK 15 MPa COM AGREGADO ADQUIRIDO	M3 0,0170 309,7500 5,2658
	C1400	SEINFRA FORMA DE TÁBUAS DE 1º DE 3A. P/FUNDAÇÕES UTIL. 5 X	M2 0,3600 43,0000 15,4800
	C2122	SEINFRA REBOCO C/ARGAMASSA DE CAL EM PASTA E AREIA PENEIRADA TRAÇO 1:4 ESP=5 mm P/PAREDE	M2 5,0000 13,3050 66,5250
	C2784	SEINFRA ESCAVAÇÃO MANUAL SOLO DE 1A.CAT. PROF. ATÉ 1,50m	M3 0,1600 24,1800 3,8688
		Total Simples	284,80
		Encargos Sociais:	0,00
		Valor BDI:	0,00
	S0001		Valor Geral: 284,80

ITEM	Código	Descrição do Serviço	Unidade
5.3	95467	EMBASAMENTO C/PEDRA ARGAMASSADA UTILIZANDO ARG.C/WAREIA 1:4	M3
	Código	Descrição	Unidade Coeficiente Preço Total
	1.0	COMPOSIÇÃO	
	87316	SINAPI ARGAMASSA TRAÇO 1:4 (CIMENTO E AREIA GROSSA) PARA CHAPISCO CONVENCIONA L, PREPARO MECÂNICO COM BETONEIRA 400 L. AF_06/2014	M3 0,3000 252,0000 75,6000
	88309	SINAPI PEDREIRO COM ENCARGOS COMPLEMENTARES	H 6,0000 16,0390 96,2300
	88316	SINAPI SERVENTE COM ENCARGOS COMPLEMENTARES	H 6,0000 12,4400 74,6400

Altamirando Moreira Cavalcanti

CREA PB 8420 D


Composições  
CPF: 078.293.744-49  
UBS Parque São Antonio, Orçamento\_REV01  
Engenheiro Civil

ITAITINGA CONSTRUÇÕES E LOCAÇÕES LTDA ME

WELLER CARDOSO SIQUEIRA  
CPF: 078.293.744-49  
Rua A. Amostrador



ITAITINGA CONSTRUÇÕES E LOCAÇÕES LTI



LEI: 8.550.93

Composições de Preço Unitário  
Sinapi - Janeiro 2014 (Desonerada) e Seinfra - Tab. 24.1 (Desonerada)

ITEM	Código	Descrição do Serviço	Unidade
			SubTotal 01 ▶ 248,47
2.0	INSUMO		
4730	SINAPI	PEDRA DE MAO OU PEDRA RACHAO PARA ARRIMO/FUNDAÇÃO (POSTO PEDREIRA/FORNECEDOR, SEM FRETE)	M3
			1,100 54,000 59,400
			SubTotal 02 ▶ 59,40
			Total Simples 305,87
			Encargos Sociais: 0,00
			Valor BDI: 0,00
95467			Valor Geral: 305,87

ITEM	Código	Descrição do Serviço	Unidade
5.4	C0773	CHAPIM PRÉ-MOLDADO DE CONCRETO	M2
	Código	Descrição	Unidade Coeficiente Preço Total
1.0	EQUIPAMENTOS		
10682	SEINFRA	BETONEIRA ELÉTRICA 580L (CHP)	H
			0,0200 13,8268 0,2765
			SubTotal 01 ▶ 0,28
2.0	MÃO DE OBRA		
10121	SEINFRA	ARMADOR/FERREIRO	H
			0,8000 7,2000 5,7600
10498	SEINFRA	CARPINTEIRO	H
			0,7000 7,2000 5,0400
12391	SEINFRA	PEDREIRO	H
			0,3000 7,2000 2,1600
12543	SEINFRA	SERVEnte	H
			1,1000 4,8800 5,3680
			SubTotal 02 ▶ 18,33
3.0	MATERIAIS		
10103	SEINFRA	ARAME RECOZIDO N 18 BWG	KG
			0,0200 9,9700 0,1994
10108	SEINFRA	AREIA GROSSA	M3
			0,0400 50,0000 2,0000
10163	SEINFRA	AÇO CA-50	KG
			1,3500 3,9600 5,3460
10528	SEINFRA	CHAPA COMPENSADO RESINADO 10MM (1.10 X 2.20M)	M2
			1,0000 13,7100 13,7100
10805	SEINFRA	CIMENTO PORTLAND	KG
			17,3600 0,5000 8,6800
11605	SEINFRA	PEDRISCO	M3
			0,0900 63,2000 5,6880
11724	SEINFRA	PREGO	KG
			0,0200 9,4000 0,1880
			SubTotal 3.0 ▶ 35,81
			Total Simples 54,42
			Encargos Sociais: 16,07
			Valor BDI: 0,00
C0773			Valor Geral: 70,49

ITEM	Código	Descrição do Serviço	Unidade
5.5	C0046	ALVENARIA DE BLOCO CERÂMICO FURADO (19x19x39)cm CIARGAMASSA MISTA DE CAL HIDRATADA ESP=19 cm	M2
	Código	Descrição	Unidade Coeficiente Preço Total
1.0	MÃO DE OBRA		
12391	SEINFRA	PEDREIRO	H
			0,4000 7,2000 2,8800
12543	SEINFRA	SERVEnte	H
			0,5700 4,8800 2,7800
			SubTotal 01 ▶ 5,66
2.0	MATERIAIS		
10109	SEINFRA	AREIA MEDIA	M3
			0,2080 46,0000 9,6100
10228	SEINFRA	BLOCO CERAMICO FURADO VEDAÇÃO - 19X19X39 CM	UN
			13,0000 1,5650 20,3500
10441	SEINFRA	CAL HIDRATADA	KG
			3,1300 0,7400 2,3200
10805	SEINFRA	CIMENTO PORTLAND	KG
			3,1300 0,5000 1,5700
			SubTotal 02 ▶ 33,85

Altamirando Moreira Cavalcanti  
CREA PB 8420 D

Composição 978.293.744-49  
UBS Parque São Antonio, Orçamento - REV01

low

ITAITINGA CONSTRUÇÕES E LOCAÇÕES LTDA ME

MEULLE CARDOSO SIQUEIRA  
CPF: 023.226.36.30  
Sócio Administrador



ITAITINGA CONSTRUÇÕES E LOCAÇÕES LTI

PREFEITURA MUNICIPAL DE ITAITINGA  
FLS  
LEI: 6.006.93  
Sinapi - Janeiro 2017 (Desonerada) e Seinfra - Tab. 24.1 (Desonerada)  
COMISSÃO DE LICITAÇÃO

Composições de Preço Unitário

ITEM	Código	Descrição do Serviço	Unidade
			Total Simples 39,51
			Encargos Sociais: 4,92
			Valor BDI: 0,00
C0046			Valor Geral: 44,43

ITEM	Código	Descrição do Serviço	Unidade
6.1	74106/001	IMPERMEABILIZACAO DE ESTRUTURAS ENTERRADAS, COM TINTA ASFALTICA, DUAS DEMAO.	M2
	Código	Descrição	Unidade Coeficiente Preço Total
1.0 COMPOSIÇÃO			
	88316	SINAPI SERVENTE COM ENCARGOS COMPLEMENTARES	H 0,4000 12,4400 4,9800
			SubTotal 01 ▶ 4,98
2.0 INSUMO			
	7319	SINAPI TINTA ASFALTICA IMPERMEABILIZANTE DISPERSA EM AGUA, PARA MATERIAIS CIMENTICIOS	L 0,4000 7,2600 2,9000
			SubTotal 02 ▶ 2,90
			Total Simples 7,88
			Encargos Sociais: 0,00
			Valor BDI: 0,00
74106/001			Valor Geral: 7,88

ITEM	Código	Descrição do Serviço	Unidade
6.2	83737	IMPERMEABILIZACAO DE SUPERFICIE COM MANTA ASFALTICA (COM POLIMEROS TIP O APP), E=3 MM	M2
	Código	Descrição	Unidade Coeficiente Preço Total
1.0 COMPOSIÇÃO			
	88243	SINAPI AJUDANTE ESPECIALIZADO COM ENCARGOS COMPLEMENTARES	H 0,3000 13,0900 3,9300
	88270	SINAPI IMPERMEABILIZADOR COM ENCARGOS COMPLEMENTARES	H 0,3000 17,0000 5,1000
	88316	SINAPI SERVENTE COM ENCARGOS COMPLEMENTARES	H 0,3000 12,4400 3,7300
			SubTotal 01 ▶ 12,76
2.0 INSUMO			
	511	SINAPI PRIMER PARA MANTA ASFALTICA A BASE DE ASFALTO MODIFICADO DILUIDO EM SOLVENTE, APLICACAO A FRIO	L 0,4000 11,1000 4,4400
	4014	SINAPI MANTA ASFALTICA ELASTOMERICA EM POLIESTER 3.MM, TIPO III, CLASSE B, ACABAMENTO PP (NBR 9952)	M2 1,1000 42,0000 46,2000
	11625	SINAPI IEM PROCESSO DE DESATIVACAOI TINTA PRIMARIA BETUMINOSA EM SUSPENSAO AQUOSA	KG 0,6000 6,2000 3,7200
			SubTotal 02 ▶ 54,36
			Total Simples 67,12
			Encargos Sociais: 0,00
			Valor BDI: 0,00
83737			Valor Geral: 67,12

ITEM	Código	Descrição do Serviço	Unidade
6.3	87755	CONTRAPISO EM ARGAMASSA TRAÇO 1:4 (CIMENTO E AREIA), PREPARO MECÂNICO COM BETONEIRA 400 L, APLICADO EM ÁREAS MOLHADAS SOBRE IMPERMEABILIZACÃO, ESPESURA 3CM. AF_06/2014	M2
	Código	Descrição	Unidade Coeficiente Preço Total
1.0 COMPOSIÇÃO			
	87301	SINAPI ARGAMASSA TRAÇO 1:4 (CIMENTO E AREIA MÉDIA) PARA CONTRAPISO, PREPARO MECÂNICO COM BETONEIRA 400 L. AF_06/2014	M3 0,0431 299,0000 12,8900
	88309	SINAPI PEDREIRO COM ENCARGOS COMPLEMENTARES	H 0,8600 16,3700 10,8000
	88316	SINAPI SERVENTE COM ENCARGOS COMPLEMENTARES	H 0,3300 12,4400 4,1100
			SubTotal 01 ▶ 27,80
2.0 INSUMO			
	1379	SINAPI CIMENTO PORTLAND COMPOSTO CP II-32	KG 0,5000 0,3300 0,1700
			SubTotal 02 ▶ 0,17

Altamirando Moreira Cavalcanti  
CREA PB 8420 D  
Composições: 978.293.744-49  
UBS Parque Sto Antonio, Oramento\_REV01

ITAITINGA CONSTRUÇÕES E LOCAÇÕES LTDA ME  
MEULLE CARDOSO SIQUEIRA  
CPF: 023.233.30-00  
Social Administradora





ITAITINGA CONSTRUÇÕES E LOCAÇÕES LTI

PREFEITURA MUNICIPAL DE ITAITINGA  
 FLS  
 592  
 LEI: 8606/93  
 COMISSÃO DE LICITAÇÃO  
 Sinagi - Janeiro 2017 (Desonerada) e Seinfra - Tab. 24.1 (Desonerada)

Composições de Preço Unitário

ITEM	Código	Descrição do Serviço	Unidade
			Total Simples: 27,97
			Encargos Sociais: 0,00
			Valor BDI: 0,00
87755			Valor Geral: 27,97

ITEM	Código	Descrição do Serviço	Unidade
7.1	C1611	LASTRO DE CONCRETO REGULARIZADO ESP.= 5CM	M2
	Código	Descrição	Unidade
1.0 EQUIPAMENTOS C/ HORÁRIO			
	10682	SEINFRA BETONEIRA ELÉTRICA 580L (CHP)	H
			0,0360 13,8268 0,4978
			SubTotal 01 ► 0,4978
2.0 MÃO DE OBRA			
	12391	SEINFRA PEDREIRO	H
			0,4000 7,2000 2,8800
	12543	SEINFRA SERVENTE	H
			1,1000 4,8800 5,3680
			SubTotal 02 ► 8,2480
3.0 MATERIAIS			
	10109	SEINFRA AREIA MEDIA	M3
			0,0332 45,0000 1,4940
	10280	SEINFRA BRITA	M3
			0,0440 55,0000 2,4200
	10805	SEINFRA CIMENTO PORTLAND	KG
			11,0000 0,4840 5,3240
			SubTotal 03 ► 9,2380
			Total Simples 17,98
			Encargos Sociais: 7,40
			Valor BDI: 0,00
			Valor Geral: 25,38

ITEM	Código	Descrição do Serviço	Unidade
7.2	C2181	REGULARIZAÇÃO DE BASE C/ ARGAMASSA CIMENTO E AREIA S/ PENEIRAR, TRAÇO 1:3 - ESP= 3cm	M2
	Código	Descrição	Unidade
1.0 MÃO DE OBRA			
	12391	SEINFRA PEDREIRO	H
			0,2500 7,2000 1,8000
	12543	SEINFRA SERVENTE	H
			0,5500 4,8800 2,6840
			SubTotal 02 ► 4,4840
2.0 MATERIAIS			
	10109	SEINFRA AREIA MEDIA	M3
			0,0365 45,0000 1,6425
	10805	SEINFRA CIMENTO PORTLAND	KG
			14,5800 0,4907 7,1544
			SubTotal 03 ► 8,7969
			Total Simples 13,28
			Encargos Sociais: 3,90
			Valor BDI: 0,00
			Valor Geral: 17,18

ITEM	Código	Descrição do Serviço	Unidade
7.3	94995	EXECUÇÃO DE PASSEIO (CALÇADA) OU PISO DE CONCRETO COM CONCRETO MOLDADO IN LOCO, USINADO, ACABAMENTO CONVENCIONAL, ESPESSURA 8 CM, ARMADO. AF_07/2016	M2
	Código	Descrição	Unidade
1.0 COMPOSIÇÃO			
	88262	SINAPI CARPINTEIRO DE FORMAS COM ENCARGOS COMPLEMENTARES	H
			0,1805 16,2800 2,9385
	88309	SINAPI PEDREIRO COM ENCARGOS COMPLEMENTARES	H
			0,1388 16,3700 2,2722
	88316	SINAPI SERVENTE COM ENCARGOS COMPLEMENTARES	H
			0,3193 12,4400 3,9721
			SubTotal 01 ► 9,18

Altamirando Moreira Cavalcanti


CREA PB 8420 D  
 UBS Parque São Antonio, 704-418  
 Engenheiro Civil

ITAITINGA CONSTRUÇÕES  
 E LOCAÇÕES LTDA ME

MEU LLE CARDOSO SIQUEIRA  
 CNPJ: 08.247.388/0001  
 Rua: Administradora



ITAITINGA CONSTRUÇÕES E LOCAÇÕES LTI



Composições de Preço Unitário  
Sinapi - Janeiro 2017 (Desonerada) e Seinfra - Tab. 24.1 (Desonerada)

ITEM	Código	Descrição do Serviço	Unidade
<b>2.0 INSUMOS</b>			
3777	SINAPI	LONA PLASTICA PRETA, E= 150 MICRA	M2
4460	SINAPI	SARRAFO DE MADEIRA NAO APARELHADA *2,5 X 10 CM, MACARANDUBA, ANGELIM OU EQUIVALENTE DA REGIAO	M
4517	SINAPI	PECA DE MADEIRA NATIVA/REGIONAL 2,5 X 7,0 CM (SARRAFO-P/FORMA)	M
7156	SINAPI	TELA DE ACO SOLDADA NERVURADA, CA-60, Q-196, (3,11 KG/M2), DIAMETRO DO FIO = 5,0 MM, LARGURA = 2,45 M, ESPACAMENTO DA MALHA = 10 X 10 CM	M2
34492	SINAPI	CONCRETO USINADO BOMBEAVEL, CLASSE DE RESISTENCIA C20, COM BRITA 0 E 1, SLUMP = 100 +/- 20 MM, EXCLUI SERVICO DE BOMBEAMENTO (NBR 8953)	M3
			SubTotal 02 ▶
			41,4394
			Total Simples
			50,6222
			Encargos Sociais:
			0,00
			Valor BDI:
			0,00
			Valor Geral:
			50,62

ITEM	Código	Descrição do Serviço	Unidade
<b>7.4</b>	<b>C1089</b>	<b>PISO PRÉ-MOLDADO ARTICULADO E INTERTRAVADO DE 16 FACES - e = 6,0 cm P/ TRÁFEGO LEVE</b>	<b>M2</b>
	Código	Descrição	Unidade
<b>1.0 MÃO DE OBRA</b>			
10445	SEINFRA	CALCETEIRO	H
12543	SEINFRA	SERVEnte	H
			SubTotal 01 ▶
			8,7700
<b>2.0 MATERIAIS</b>			
10108	SEINFRA	AREIA GROSSA	M3
10805	SEINFRA	CIMENTO PORTLAND	KG
16201	SEINFRA	PISO PRÉ-MOLDADO ARTICULADO E INTERTRAVADO DE 16 FACES - e = 6,0 cm P/ TRÁFEGO LEVE	M2
			SubTotal 02 ▶
			39,0685
			Total Simples
			47,84
			Encargos Sociais:
			7,63
			Valor BDI:
			0,00
			Valor Geral:
			55,47

ITEM	Código	Descrição do Serviço	Unidade
<b>7.5</b>	<b>C1606</b>	<b>LASTRO DE BRITA ESP.= 10CM, PICAUXA EM ALVENARIA</b>	<b>M3</b>
	Código	Descrição	Unidade
<b>1.0 MÃO DE OBRA</b>			
12543	SEINFRA	SERVEnte	H
			SubTotal 01 ▶
			4,8800
<b>2.0 MATERIAIS</b>			
10280	SEINFRA	BRITA	M3
10805	SEINFRA	CIMENTO PORTLAND	KG
16201	SEINFRA	PISO PRÉ-MOLDADO ARTICULADO E INTERTRAVADO DE 16 FACES - e = 6,0 cm P/ TRÁFEGO LEVE	M2
			SubTotal 02 ▶
			66,4440
			Total Simples
			71,32
			Encargos Sociais:
			4,25
			Valor BDI:
			0,00
			Valor Geral:
			75,57

ITEM	Código	Descrição do Serviço	Unidade
<b>7.6</b>	<b>C0366</b>	<b>BANQUETA/ MEIO FIO DE CONCRETO P/ VIAS URBANAS (1,00x1,35x0,15m)</b>	<b>M</b>
	Código	Descrição	Unidade

Altamirando Moreira Cavalcanti  
Composições  
CREA PB 8420 D  
UBS Parque São Antonio, Orçamento, REV01  
CPF: 978.293.744-49  
Engenheiro Civil

ITAITINGA CONSTRUÇÕES  
E LOCAÇÕES LTDA ME

MEULLE CARDOSO SIQUEIRA  
CPF: 023.728.361-00  
Sócio Administrador



ITAITINGA CONSTRUÇÕES E LOCAÇÕES LTI

FLS 584  
LEI: 8.066/93  
COMISSÃO DE LICITAÇÃO  
Shap - Janeiro 2017 (Desonerada) e Seinfra - Tab. 24.1 (Desonerada)

Composições de Preço Unitário

ITEM	Código	Descrição do Serviço	Unidade
1.0	<b>MÃO DE OBRA</b>		
	I2391	SEINFRA PEDREIRO	H 0,3000 7,2000 2,1600
	I2543	SEINFRA SERVENTE	H 0,4000 4,8800 1,9520
			SubTotal 01 ▶ 4,1120
2.0	<b>SERVIÇOS</b>		
	C0588	SEINFRA CAIAÇÃO EM DUAS DEMÃOS COM SUPERCAL	M2 0,2500 1,7580 0,4395
	C2784	SEINFRA ESCAVAÇÃO MANUAL SOLO DE 1A.CAT. PROF. ATÉ 1.50m	M3 0,0200 12,9320 0,2586
	C3127	SEINFRA AREIA ASFALTO USINADA À FRIO - AAUF (S/TRANSP)	M3 0,0030 46,8794 0,1406
	C3251	SEINFRA CONFECÇÃO DE BANQUETA / MEIO FIO PRÉ-MOLDADA DE CONCRETO PARA VIAS URBANAS (1,00	M 1,0000 17,8200 17,8200
	C3324	SEINFRA ARGAMASSA DE CIMENTO E AREIA TRAÇO 1:4 COM AREIA PRODUZIDA	M3 0,0007 239,0424 0,1673
			SubTotal 02 ▶ 18,8261
			Total Simples 22,94
			Encargos Sociais: 11,28
			Valor BDI: 0,00
			Valor Geral: 34,22

ITEM	Código	Descrição do Serviço	Unidade
7.7	C3111	SARJETA DE CONCRETO SIMPLES "U" CH=0,35m/E=0,08m	M
	Código	Descrição	Unidade Coeficiente Preço Total
1.0	<b>MÃO DE OBRA</b>		
	I2391	SEINFRA PEDREIRO	H 0,0300 7,2000 0,2160
	I2543	SEINFRA SERVENTE	H 0,0600 4,8800 0,2928
			SubTotal 01 ▶ 0,5088
2.0	<b>MATERIAIS</b>		
	I1846	SEINFRA SARRAFO DE 1"X4"	M 0,6800 4,7400 3,2232
			SubTotal 02 ▶ 3,2232
3.0	<b>SERVIÇOS</b>		
	C0588	SEINFRA CAIAÇÃO EM DUAS DEMÃOS COM SUPERCAL	M2 1,3600 1,7580 2,3909
	C1405	SEINFRA FORMA PLANA CHAPA COMPENSADA RESINADA, ESP.= 12mm UTIL. 3 X	M2 0,7000 73,3800 51,3660
	C2784	SEINFRA ESCAVAÇÃO MANUAL SOLO DE 1A.CAT. PROF. ATÉ 1.50m	M3 0,2840 12,9320 3,6727
	C3127	SEINFRA AREIA ASFALTO USINADA À FRIO - AAUF (S/TRANSP)	M3 0,0014 46,8794 0,0656
	C3268	SEINFRA CONCRETO P/IBR., FCK=10MPa COM AGREGADO PRODUZIDO (S/TRANSP.)	M3 0,1090 222,4835 24,2507
			SubTotal 03 ▶ 81,7459
			Total Simples 85,48
			Encargos Sociais: 20,02
			Valor BDI: 0,00
			Valor Geral: 105,50

ITEM	Código	Descrição do Serviço	Unidade
7.8	C3001	CERÂMICA ESMALTADA CI ARG. PRÉ-FABRICADA ACIMA DE 30x30 cm (900 cm²) - PEI-5/PEI-4 - P/ PISO	M2
	Código	Descrição	Unidade Coeficiente Preço Total
1.0	<b>MÃO DE OBRA</b>		
	I1328	SEINFRA LADRILHISTA	H 0,6000 7,2000 4,3200
	I2543	SEINFRA SERVENTE	H 0,6000 4,8800 2,9280
			SubTotal 01 ▶ 7,2480
2.0	<b>MATERIAIS</b>		
	I6500	SEINFRA CERÂMICA ESMALTADA DIMENSÕES ACIMA DE 30x30cm (900 cm²) - PEI-5/PEI-4	M2 1,1000 32,0190 35,2209
	I6508	SEINFRA ARGAMASSA COLANTE PRÉ-FABRICADA P/ CERÂMICAS E PORCELANATOS	KG 8,0000 2,0000 16,0000
	I6201	SEINFRA PISO PRÉ-MOLDADO ARTICULADO E INTERTRAVIDO DE 16 FACES - e = 6,0 cm P/ TRÁFEGO LEVE	M2 1,0500 30,0000 31,5000
			SubTotal 02 ▶ 51,2209
			Total Simples 58,47

Altamirando Moreira Cavalcanti  
CREA PB 8420 D  
CPF: 978.293.744-49

Engenheiro Civil  
Composições  
UBS Parque Sto Antonio\_Orçamento\_REV01

ITAITINGA CONSTRUÇÕES E LOCAÇÕES LTDA ME

WELLY CARDOSO SIQUEIRA  
CPF: 030.333.333-00  
Rua: ...



ITAITINGA CONSTRUÇÕES E LOCAÇÕES LTI

PREFEITURA MUNICIPAL DE ITAITINGA  
LEI: 8.666/93  
COMISSÃO DE LICITAÇÃO

Composições de Preço Unitário  
Sinapi - Janeiro 2017 (Desonerada) e Seinfra - Tab. 24.1 (Desonerada)

ITEM	Código	Descrição do Serviço	Unidade
			Encargos Sociais: 6,31
			Valor BDI: 0,00
			Valor Geral: 64,78

ITEM	Código	Descrição do Serviço	Unidade
7.9	C2103	REJUNTAMENTO P/ CERÂMICA C/ L-FLEX E EPOXI (PAREDE/PISO)	M2
	Código	Descrição	Unidade Coeficiente Preço Total
	1.0	MÃO DE OBRA	
	11328	SEINFRA LADRILHISTA	H 0,2300 7,2000 1,6560
	12543	SEINFRA SERVENTE	H 0,2300 4,8800 1,1224
		SubTotal 01	▶ 2,7784
	2.0	MATERIAIS	
	18287	SEINFRA ARGAMASSA PRÉ-FABRICADA PARA REJUNTAMENTO A BASE DE EPOXI	KG 0,6500 2,8500 1,8525
		SubTotal 02	▶ 1,8525
		Total Simples	4,63
		Encargos Sociais:	2,41
		Valor BDI:	0,00
		Valor Geral:	7,04

ITEM	Código	Descrição do Serviço	Unidade
7.10	88649	RODAPE CERÂMICO DE 7CM DE ALTURA COM PLACAS TIPO GRÊS DE DIMENSÕES 45X 45CM. AF_06/2014	M
	Código	Descrição	Unidade Coeficiente Preço Total
	1.0	COMPOSIÇÃO	
	88256	SINAPI AZULEJISTA OU LADRILHISTA COM ENCARGOS COMPLEMENTARES	H 0,074 15,2200 1,1263
	88316	SINAPI SERVENTE COM ENCARGOS COMPLEMENTARES	H 0,031 12,4400 0,3856
		SubTotal 01	▶ 1,51
	2.0	INSUMOS	
	1287	SINAPI PISO EM CERAMICA ESMALTADA EXTRA, PEI MAIOR OU IGUAL A 4, FORMATO MENOR OU IGUAL A 2025 CM2	M2 0,15 16,8500 2,5275
	1381	SINAPI ARGAMASSA COLANTE AC I PARA CERAMICAS	KG 0,803 0,3900 0,2352
	34357	SINAPI REJUNTE COLORIDO, CIMENTICIO	KG 0,084 2,5400 0,2134
		SubTotal 02	▶ 2,9760
		Total Simples	4,4880
		Encargos Sociais:	
		Valor BDI:	0,00
		Valor Geral:	4,49

ITEM	Código	Descrição do Serviço	Unidade
7.11	C2284	SOLEIRA DE GRANITO L= 15cm	M
	Código	Descrição	Unidade Coeficiente Preço Total
	1.0	MÃO DE OBRA	
	12391	SEINFRA PEDREIRO	H 0,5000 7,2000 3,6000
	12543	SEINFRA SERVENTE	H 0,2500 4,8800 1,2200
		SubTotal 01	▶ 4,8200
	2.0	MATERIAIS	
	11880	SEINFRA SOLEIRA DE GRANITO DE 15CM	M 1,0000 58,4000 58,4000
		SubTotal 02	▶ 58,4000
	3.0	SERVIÇOS	
	C0197	SEINFRA ARGAMASSA MISTA DE CIMENTO CAL HIDR. E AREIA SPEN. TRAÇO 1:1:4	M3 0,0038 421,9160 1,5822
		SubTotal 02	▶ 1,5822
		Total Simples	64,8022

Altamirando Moreira Cavalcanti  
CREA PB 8420 D  
CPF: 978.293.744-49  
Composição Engenheiro Civil  
UBS Parque Sto Antonio\_Orçamento\_REV01

ITAITINGA CONSTRUÇÕES E LOCAÇÕES LTDA ME

MEULCE CARDOSO SOUZEIRA  
CPF: 031.100.000-00  
Sócio Administrador



ITAITINGA CONSTRUÇÕES E LOCAÇÕES LTI

PREFEITURA MUNICIPAL DE ITAITINGA  
FLS  
596  
LEI Nº 206.93  
COMISSÃO DE LICITAÇÃO  
Sinapi - Janeiro 2017 (Desonerada) e Seinfra - Tab. 24.1 (Desonerada)

Composições de Preço Unitário

ITEM	Código	Descrição do Serviço	Unidade
		Encargos Sociais:	4,36
		Valor BDI:	0,00
		Valor Geral:	69,16

ITEM	Código	Descrição do Serviço	Unidade
7.12	C0776	CHAPISCO C/ ARGAMASSA DE CIMENTO E AREIA S/PENEIRAR TRAÇO 1:3 ESP. = 5mm P/ PAREDE	M2
	Código	Descrição	Unidade
			Coefficiente
			Preço
			Total
	1.0	MÃO DE OBRA	
	12391	SEINFRA PEDREIRO	H
			0,1000
			7,2000
			0,7200
	12543	SEINFRA SERVENTE	H
			0,1500
			4,8800
			0,7320
		SubTotal 01	▶ 1,4520
	2.0	MATERIAIS	
	10109	SEINFRA AREIA MEDIA	M3
			0,0061
			43,0000
			0,2623
	10805	SEINFRA CIMENTO PORTLAND	KG
			2,4300
			0,4900
			1,1907
		SubTotal 02	▶ 1,4530
		Total Simples	2,9050
		Encargos Sociais:	1,26
		Valor BDI:	0,00
		Valor Geral:	4,17

ITEM	Código	Descrição do Serviço	Unidade
7.13	C3407	REBOCO C/ ARGAMASSA DE CIMENTO E AREIA S/ PENEIRAR, TRAÇO 1:6	M2
	Código	Descrição	Unidade
			Coefficiente
			Preço
			Total
	1.0	MÃO DE OBRA	
	12391	SEINFRA PEDREIRO	H
			0,6000
			7,2000
			4,3200
	12543	SEINFRA SERVENTE	H
			0,6000
			4,8800
			2,9280
		SubTotal 01	▶ 7,2480
	2.0	SERVIÇOS	
	C0173	SEINFRA ARGAMASSA DE CIMENTO E AREIA S/PEN. TRAÇO 1:6	M3
			0,0250
			218,0000
			5,4500
		SubTotal 02	▶ 5,4500
		Total Simples	12,6980
		Encargos Sociais:	7,37
		Valor BDI:	0,00
		Valor Geral:	20,07

ITEM	Código	Descrição do Serviço	Unidade
7.14	C4432	CERÂMICA ESMALTADA C/ ARG. CIMENTO E AREIA ATÉ 30x30cm (900 cm²) - PEI-5/PEI-4 P/ PAREDE	M2
	Código	Descrição	Unidade
			Coefficiente
			Preço
			Total
	1.0	MÃO DE OBRA	
	11328	SEINFRA LADRILHISTA	H
			1,4000
			7,2000
			10,0800
	12543	SEINFRA SERVENTE	H
			1,4000
			4,8800
			6,8320
		SubTotal 01	▶ 16,9120
	2.0	MATERIAIS	
	16498	SEINFRA CERÂMICA ESMALTADA DIMENSÕES ATÉ 30x30cm (900 cm²) - PEI-5/PEI-4	M2
			1,1000
			25,5700
			28,1270
		SubTotal 02	▶ 28,1270
	3.0	SERVIÇOS	
	C4429	SEINFRA ARGAMASSA DE CIMENTO E AREIA PEN. TRAÇO 1:5	M3
			0,0200
			380,2920
			7,2058
		SubTotal 03	▶ 7,2058
		Total Simples	52,2448
		Encargos Sociais:	17,47
		Valor BDI:	0,00

Altamirando Moreira Cavalcanti  
CREA PB 8420 D  
Composições: 978.293.744-49  
UBS Parque São Antonio - Oramento\_REV01

*raw*

ITAITINGA CONSTRUÇÕES E LOCAÇÕES LTDA ME  
WENLL CARDOSO SIQUEIRA  
SUPERVISOR DE OBRAS

*Handwritten mark*



ITAITINGA CONSTRUÇÕES E LOCAÇÕES LT

PREFEITURA DE ITAITINGA  
FLS 597  
LEI: 8.666.93  
COMISSÃO DE LICITAÇÃO

Composições de Preço Unitário  
Sinapi - Janeiro 2017 (Desonerada) e Seinfra - Tab. 24.1 (Desonerada)

ITEM	Código	Descrição do Serviço	Unidade
			Valor Geral: 69,71

ITEM	Código	Descrição do Serviço	Unidade			
7.16	C1208	EMASSAMENTO DE PAREDES INTERNAS 2 DEMÃOS C/MASSA DE PVA	M2			
	Código	Descrição	Unidade	Coefficiente	Preço	Total
1.0 MÃO DE OBRA						
	10045	SEINFRA AJUDANTE DE PINTOR	H	0,2000	5,6000	1,1200
	12395	SEINFRA PINTOR	H	0,3000	7,2000	2,1600
						SubTotal 01 ▶ 3,2800
2.0 MATERIAIS						
	11347	SEINFRA LIXA PARA MADEIRAMASSA	UN	0,4000	0,5500	0,2200
	11513	SEINFRA MASSA CORRIDA A BASE DE PVA	KG	0,7000	5,1200	3,5840
						SubTotal 02 ▶ 3,8040
						Total Simples 7,0840
						Encargos Sociais: 2,86
						Valor BDI: 0,00
			Valor Geral: 9,94			

ITEM	Código	Descrição do Serviço	Unidade			
7.17	88489	APLICAÇÃO MANUAL DE PINTURA COM TINTA LÁTEX ACRÍLICA EM PAREDES, DUAS DEMÃOS. AF_06/2014	M2			
	Código	Descrição	Unidade	Coefficiente	Preço	Total
1.0 COMPOSIÇÃO						
	88310	SINAPI PINTOR COM ENCARGOS COMPLEMENTARES	H	0,187	16,3100	3,0500
	88316	SINAPI SERVENTE COM ENCARGOS COMPLEMENTARES	H	0,069	12,4400	0,8584
						SubTotal 01 ▶ 3,9083
2.0 INSUMOS						
	7356	SINAPI TINTA ACRÍLICA PREMIUM, COR BRANCO FOSCO	L	0,33	17,6100	5,8113
						SubTotal 02 ▶ 5,8113
						Total Simples 9,7196
						Encargos Sociais: 0,00
						Valor BDI: 0,00
			Valor Geral: 9,72			

ITEM	Código	Descrição do Serviço	Unidade			
7.18	C1869	PEITORIL DE GRANITO L= 15 cm	M			
	Código	Descrição	Unidade	Coefficiente	Preço	Total
1.0 MÃO DE OBRA						
	12381	SEINFRA PEDREIRO	H	0,5000	7,2000	3,6000
	12543	SEINFRA SERVENTE	H	0,2500	4,8800	1,2200
						SubTotal 01 ▶ 4,8200
2.0 MATERIAIS						
	11610	SEINFRA PEITORIS DE GRANITO 15CM	M	1,0000	39,4900	39,4900
						SubTotal 02 ▶ 39,4900
3.0 SERVIÇOS						
	C0197	SEINFRA ARGAMASSA MISTA DE CIMENTO CAL HIDR. E AREIA S/PEN. TRAÇO 1:1:4	M3	0,0038	421,9160	1,5822
						SubTotal 02 ▶ 1,5822
						Total Simples 45,8922
						Encargos Sociais: 4,36
						Valor BDI: 0,00
			Valor Geral: 50,25			

Altamirando Moreira Cavalcanti  
CREA PB 8420 D  
CPF: 978.293.744-49  
Composição Engenharia Civil  
UBS Parque Sto Antonio\_Orçamento\_REV01

ITAITINGA CONSTRUÇÕES  
E LOCAÇÕES LTDA ME  
MEULLE CARDOSO SIOUEIRA  
CNPJ: 07.020.000/0001-00  
Sociedade de Administração



ITAITINGA CONSTRUÇÕES E LOCAÇÕES LTT

PREFEITURA MUNICIPAL DE ITAITINGA  
FLS 299

LEI: 8.686.93  
COMISSÃO DE LICITAÇÃO

Composições de Preço Unitário  
Sinapi - Janeiro 2017 (Desonerada) e Seinfra - Tab. 24.1 (Desonerada)

ITEM	Código	Descrição do Serviço					Unidade
ITEM	Código	Descrição do Serviço					Unidade
7.19	C2461	TEXTURA ACRÍLICA 1 DEMÃO EM PAREDES EXTERNAS					M2
	Código	Descrição	Unidade	Coefficiente	Preço	Total	
	1.0	MÃO DE OBRA					
	10045	SEINFRA AJUDANTE DE PINTOR	H	0,2000	5,6000	1,1200	
	12395	SEINFRA PINTOR	H	0,3000	7,2000	2,1600	
					SubTotal 01	3,2800	
	2.0	MATERIAIS					
	11856	SEINFRA SELADOR ACRÍLICO	L	0,1900	10,0700	1,9133	
	12079	SEINFRA TEXTURA ACRÍLICA	KG	0,3100	7,1590	2,2193	
					SubTotal 02	4,1326	
					Total Simples	7,4126	
					Encargos Sociais:	2,86	
					Valor BDI:	0,00	
					Valor Geral:	10,27	

ITEM	Código	Descrição do Serviço					Unidade
ITEM	Código	Descrição do Serviço					Unidade
7.20	C0778	CHAPISCO C/ ARGAMASSA DE CIMENTO E AREIA S/ PENEIRAR TRAÇO 1:3 ESP=5 mm P/ TETO					M2
	Código	Descrição	Unidade	Coefficiente	Preço	Total	
	1.0	MÃO DE OBRA					
	12391	SEINFRA PEDREIRO	H	0,2500	7,2000	1,8000	
	12543	SEINFRA SERVENTE	H	0,3100	4,8800	1,5128	
					SubTotal 01	3,3128	
	2.0	MATERIAIS					
	10109	SEINFRA AREIA MEDIA	M3	0,0072	43,0000	0,3096	
	10805	SEINFRA CIMENTO PORTLAND	KG	2,9200	0,4800	1,4016	
					SubTotal 02	1,7112	
					Total Simples	5,0240	
					Encargos Sociais:	2,89	
					Valor BDI:	0,00	
					Valor Geral:	7,91	

ITEM	Código	Descrição do Serviço					Unidade
ITEM	Código	Descrição do Serviço					Unidade
7.21	C3035	REBOCO C/ ARGAMASSA DE CIMENTO E AREIA S/ PENEIRAR TRAÇO 1:6, ESP=20 mm P/ TETO					M2
	Código	Descrição	Unidade	Coefficiente	Preço	Total	
	1.0	MÃO DE OBRA					
	12391	SEINFRA PEDREIRO	H	0,7000	7,2000	5,0400	
	12543	SEINFRA SERVENTE	H	0,7000	4,8800	3,4160	
					SubTotal 01	8,4560	
	2.0	SERVIÇOS					
	C0173	SEINFRA ARGAMASSA DE CIMENTO E AREIA S/PEN. TRAÇO 1:6	M3	0,0200	215,5000	4,3100	
					SubTotal 02	4,3100	
					Total Simples	12,7660	
					Encargos Sociais:	8,21	
					Valor BDI:	0,00	
					Valor Geral:	20,98	

ITEM	Código	Descrição do Serviço					Unidade
ITEM	Código	Descrição do Serviço					Unidade
7.25	C3970	FORRO DE GESSO CONVENCIONAL (60x60)cm COM TIRO E ARAME GALVANIZADO ENCAPADO - FORNECIMENTO E MONTAGEM					M2
	Código	Descrição	Unidade	Coefficiente	Preço	Total	

Altamirando Moreira Cavalcanti  
CREA PB 8420 D  
CPF: 978.293.744-49  
Composições  
Engenheiro Civil  
UBS Parque São Antonio\_Orçamento\_REV01

ITAITINGA CONSTRUÇÕES  
E LOCAÇÕES LTDA ME

MEULLE CARDOSO SIQUEIRA  
CPF: 000.000.000-00  
Rua: ...



ITAITINGA CONSTRUÇÕES E LOCAÇÕES LTI



LEI: 8.466/93  
Sinapi - Janeiro 2017 (Desonerada) e Seinfra - Tab. 24.1 (Desonerada)

ITEM	Código	Descrição do Serviço	Unidade
<b>1.0 MATERIAIS</b>			
	18288	SEINFRA FORRO DE GESSO CONVENCIONAL (60x60)cm COM TIRO E ARAME GALVANIZADO ENCAPADO	M2
			1,0000 24,1600 24,1600
			<b>SubTotal 01 ▶ 24,1600</b>
			<b>Total Simples 24,1600</b>
			<b>Encargos Sociais:</b>
			<b>Valor BDI: 0,00</b>
			<b>Valor Geral: 24,16</b>

ITEM	Código	Descrição do Serviço	Unidade
<b>8.1</b>	<b>C1987</b>	<b>PORTA INTERNA DE CEDRO LISA COMPLETA UMA FOLHA (0.80X2.10)m</b>	<b>UN</b>
	Código	Descrição	Unidade Coeficiente Preço Total
<b>1.0 MÃO DE OBRA</b>			
	10041	SEINFRA AJUDANTE DE CARPINTEIRO	H 3,7500 5,6000 21,0000
	10498	SEINFRA CARPINTEIRO	H 3,7500 7,2000 27,0000
	12391	SEINFRA PEDREIRO	H 1,4000 7,2000 10,0800
	12543	SEINFRA SERVENTE	H 1,4000 4,8800 6,8320
			<b>SubTotal 01 ▶ 64,9120</b>
<b>2.0 MATERIAIS</b>			
	10109	SEINFRA AREIA MEDIA	M3 0,0106 46,0000 0,4876
	10209	SEINFRA BATENTE DE PEROBA (MADEIRA DE 1A QUALIDADE) PARA PORTA 1FL.	UN 1,0000 94,0000 94,0000
	10441	SEINFRA CAL HIDRATADA	KG 1,7200 0,7400 1,2728
	10805	SEINFRA CIMENTO PORTLAND	KG 1,7200 0,5000 0,8600
	11031	SEINFRA DOBRADIÇA DE FERRO PARA PORTA INTERNA	UN 3,0000 5,9000 17,7000
	11155	SEINFRA FECHADURA COMPLETA PARA PORTA INTERNA	UN 1,0000 45,2200 45,2200
	11240	SEINFRA GUARNIÇÃO PEROBA (MADEIRA DE 1A QUALIDADE) 5CM PARA PORTA 1FL.	UN 2,0000 15,6000 31,2000
	11590	SEINFRA PARAFUSO PARA MADEIRA DE 80MM	UN 8,0000 0,2700 2,1600
	11708	SEINFRA PORTA LISA DE CEDRO 0.80X2.10M	UN 1,0000 158,0000 158,0000
	11724	SEINFRA PREGO	KG 0,2000 9,4000 1,8800
	11919	SEINFRA TACO PARA FIXAÇÃO DE BATENTE/RODAPE	UN 6,0000 0,6500 3,9000
			<b>SubTotal 02 ▶ 356,6804</b>
			<b>Total Simples 421,59</b>
			<b>Encargos Sociais: 56,48</b>
			<b>Valor BDI: 0,00</b>
			<b>Valor Geral: 478,07</b>

ITEM	Código	Descrição do Serviço	Unidade
<b>8.2</b>	<b>C1988</b>	<b>PORTA INTERNA DE CEDRO LISA COMPLETA UMA FOLHA (0.90X2.10)m</b>	<b>UN</b>
	Código	Descrição	Unidade Coeficiente Preço Total
<b>1.0 MÃO DE OBRA</b>			
	10041	SEINFRA AJUDANTE DE CARPINTEIRO	H 3,7500 5,6000 21,0000
	10498	SEINFRA CARPINTEIRO	H 3,7500 7,2000 27,0000
	12391	SEINFRA PEDREIRO	H 1,4000 7,2000 10,0800
	12543	SEINFRA SERVENTE	H 1,4000 4,8800 6,8320
			<b>SubTotal 01 ▶ 64,9120</b>
<b>2.0 MATERIAIS</b>			
	10109	SEINFRA AREIA MEDIA	M3 0,0106 46,0000 0,4876
	10209	SEINFRA BATENTE DE PEROBA (MADEIRA DE 1A QUALIDADE) PARA PORTA 1FL.	UN 1,0000 94,0000 94,0000
	10441	SEINFRA CAL HIDRATADA	KG 1,7200 0,7400 1,2728
	10805	SEINFRA CIMENTO PORTLAND	KG 1,7200 0,5000 0,8600
	11031	SEINFRA DOBRADIÇA DE FERRO PARA PORTA INTERNA	UN 3,0000 5,9000 17,7000
	11155	SEINFRA FECHADURA COMPLETA PARA PORTA INTERNA	UN 1,0000 45,2200 45,2200

Altamirando Moreira Cavalcanti  
CREA PB 8420 D  
Composições  
CPF: 978.293.744-49  
UBS Parque São Antonio, Orçamento\_REV01  
Engenheiro Civil

ITAITINGA CONSTRUÇÕES E LOCAÇÕES LTDA ME

MEULLE CARDOSO SIQUEIRA  
CPF: 034.038.368-00  
Secretaria Administrativa





ITAITINGA CONSTRUÇÕES E LOCAÇÕES LTM

PREFEITURA MUNICIPAL DE ITAITINGA  
FLS  
LEI: 8.600.93  
Sindicato Janeiro 2017 (Desonerada) e Seinfra - Tab. 24.1 (Desonerada)  
COMISSÃO DE LICITAÇÃO

Composições de Preço Unitário

ITEM	Código	Descrição do Serviço	Unidade				
	11240	SEINFRA GUARNIÇÃO PEROBA (MADEIRA DE 1A QUALIDADE) 5CM PARA PORTA 1FL.	UN	2,0000	15,6000		31,2000
	11590	SEINFRA PARAFUSO PARA MADEIRA DE 80MM	UN	8,0000	0,2700		2,1600
	11709	SEINFRA PORTA LISA DE CEDRO 0.90X2.10M	UN	1,0000	176,8100		176,8100
	11724	SEINFRA PREGO	KG	0,2000	9,4000		1,8800
	11919	SEINFRA TACO PARA FIXAÇÃO DE BATENTE/RODAPÉ	UN	6,0000	0,6500		3,9000
<b>SubTotal 02</b>							<b>375,4904</b>
<b>Total Simples</b>							<b>448,40</b>
<b>Encargos Sociais:</b>							<b>56,48</b>
<b>Valor BDI:</b>							<b>0,00</b>
<b>Valor Geral:</b>							<b>496,88</b>

ITEM	Código	Descrição do Serviço	Unidade				
8.3	C1989	PORTA INTERNA DE CEDRO LISA COMPLETA UMA FOLHA (1.00X 2.10m)	UN				
	Código	Descrição	Unidade	Coefficiente	Preço		Total
<b>1.0 MÃO DE OBRA</b>							
	10041	SEINFRA AJUDANTE DE CARPINTEIRO	H	3,7500	5,6000		21,0000
	10498	SEINFRA CARPINTEIRO	H	3,7500	7,2000		27,0000
	12391	SEINFRA PEDREIRO	H	1,4000	7,2000		10,0800
	12543	SEINFRA SERVENTE	H	1,4000	4,8800		6,8320
<b>SubTotal 01</b>							<b>64,9120</b>
<b>2.0 MATERIAIS</b>							
	10109	SEINFRA AREIA MEDIA	M3	0,0106	46,0000		0,4876
	10209	SEINFRA BATENTE DE PEROBA (MADEIRA DE 1A QUALIDADE) PARA PORTA 1FL.	UN	1,0000	94,0000		94,0000
	10441	SEINFRA CAL HIDRATADA	KG	1,7200	0,7400		1,2728
	10805	SEINFRA CIMENTO PORTLAND	KG	1,7200	0,5000		0,8600
	11031	SEINFRA DOBRADIÇA DE FERRO PARA PORTA INTERNA	UN	3,0000	5,8440		17,5320
	11155	SEINFRA FECHADURA COMPLETA PARA PORTA INTERNA	UN	1,0000	46,0000		46,0000
	11240	SEINFRA GUARNIÇÃO PEROBA (MADEIRA DE 1A QUALIDADE) 5CM PARA PORTA 1FL.	UN	2,0000	15,6000		31,2000
	11590	SEINFRA PARAFUSO PARA MADEIRA DE 80MM	UN	8,0000	0,2700		2,1600
	11710	SEINFRA PORTA LISA DE CEDRO 1.00X2.10M	UN	1,0000	196,0000		196,0000
	11724	SEINFRA PREGO	KG	0,2000	9,4000		1,8800
	11919	SEINFRA TACO PARA FIXAÇÃO DE BATENTE/RODAPÉ	UN	6,0000	0,6500		3,9000
<b>SubTotal 02</b>							<b>395,2924</b>
<b>Total Simples</b>							<b>460,20</b>
<b>Encargos Sociais:</b>							<b>56,48</b>
<b>Valor BDI:</b>							<b>0,00</b>
<b>Valor Geral:</b>							<b>516,68</b>

ITEM	Código	Descrição do Serviço	Unidade				
8.4	84876	PORTA MADEIRA 1A CORRER P/VIDRO 30MM/ GUARNIÇÃO 15CM/ALIZAR	M2				
	Código	Descrição	Unidade	Coefficiente	Preço		Total
<b>1.0 COMPOSIÇÃO</b>							
	88239	SINAPI AJUDANTE DE CARPINTEIRO COM ENCARGOS COMPLEMENTARES	H	1	13,3100		13,3100
	88261	SINAPI CARPINTEIRO DE ESQUADRIA COM ENCARGOS COMPLEMENTARES	H	1	16,1300		16,1300
	88309	SINAPI PEDREIRO COM ENCARGOS COMPLEMENTARES	H	0,68	16,3700		11,1316
	88316	SINAPI SERVENTE COM ENCARGOS COMPLEMENTARES	H	0,68	12,4400		8,4592
	88627	SINAPI ARGAMASSA TRAÇO 1:0,5:4,5 (CIMENTO, CAL E AREIA MÉDIA) PARA ASSENTAMENTO DE ALVENARIA, PREPARO MANUAL. AF_08/2014	M3	0,006	338,8500		2,0331
<b>SubTotal 01</b>							<b>51,0639</b>
<b>2.0 INSUMOS</b>							
	181	SINAPI BATENTE/ PORTAL/ADUELA/MARCO MACICO, E= *3* CM, L= *15* CM, *60 CM A 120* CM X *210* CM, EM CEDRINHO/ ANGELIM COMERCIAL/ EUCALIPTO/ CURUPIXA/ PEROBA/ CUMARU OU EQUIVALENTE DA REGIAO (NAO INCLUI ALIZARES)	JG	0,55	104,2000		57,3100

181  
Aitamiro Moreira Cavalcanti  
CREA PB 8420 D  
CPF: 978.293.744-49  
Composições Engenharia Civil  
UBS Parque Sto Antonio\_Orçamento\_REV01

ITAITINGA CONSTRUÇÕES  
E LOCAÇÕES LTDA ME

MEULLE CARDOSO SIQUEIRA  
CPF: 021.293.30.00  
Sua inscrição estadual



ITAITINGA CONSTRUÇÕES E LOCAÇÕES LTI



Composições de Preço Unitário

Sinapi - Janeiro 2017 (Desonerada) e Seinfra - Tab. 24.1 (Desonerada)

ITEM	Código	Descrição do Serviço	Unidade				
4419	SINAPI	ITEM PROCESSO DE DESATIVACAO/ PECA DE MADEIRA NAO APARELHADA *10 X 10 X 3* CM, MACARANDUBA, ANGELIM OU EQUIVALENTE DA REGIAO	UN	3,57	0,6300	2,2491	
5028	SINAPI	PORTA QUADRICULADA DE MADEIRA-DE-LEI (ANGELIM OU EQUIVALENTE REGIONAL), DE CORRER PARA VIDRO E = *3,5* CM	M2	1	387,6800	387,6800	
5067	SINAPI	PREGO DE ACO POLIDO COM CABECA 16 X 24 (2 1/4 X 12)	KG	0,15	11,9200	1,7880	
11573	SINAPI	RODIZIO PARA TRILHO (TIPO NAPOLEAO), EM LATAO, COM ROLAMENTO EM ACO, 6 MM, PARA JANELA DE CORRER	UN	2	4,7300	9,4600	
11580	SINAPI	TRILHO QUADRADO, EM ALUMINIO (VERGALHAO MACICO), 1/4", (*6 X 6* CM), PARA RODIZIOS	M	1,2	8,3400	10,0080	
20017	SINAPI	GUARNICAO/ ALIZAR/ VISTA MACICA, E= *1* CM, L= *4,5* CM, EM CEDRINHO/ ANGELIM COMERCIAL/ EUCALPTO/ CURUPIXA/ PEROBA/ CUMARU OU EQUIVALENTE DA REGIAO	M	5,96	2,9100	17,3436	
						SubTotal 02	485,84
						Total Simples	536,90
						Encargos Sociais:	
						Valor BDI:	0,00
						Valor Geral:	536,90

ITEM	Código	Descrição do Serviço	Unidade				
8.5	C1994	PORTA TIPO PARANÁ (SIACCESSÓRIOS)	M2				
	Código	Descrição	Unidade	Coefficiente	Preço	Total	
1.0 MÃO DE OBRA							
	10041	SEINFRA AJUDANTE DE CARPINTEIRO	H	1,9000	5,6000	6,6640	
	10498	SEINFRA CARPINTEIRO	H	1,9000	7,2000	8,5680	
						SubTotal 01	15,2320
2.0 MATERIAIS							
	11715	SEINFRA PORTA TIPO PARANÁ	M2	1,0000	46,8600	46,8600	
						SubTotal 02	46,8600
						Total Simples	62,09
						Encargos Sociais:	13,26
						Valor BDI:	0,00
						Valor Geral:	75,35

ITEM	Código	Descrição do Serviço	Unidade				
8.6	74065/002	PINTURA ESMALTE ACETINADO PARA MADEIRA, DUAS DEMAO, SOBRE FUNDO NIVEL ADOR BRANCO	M2				
	Código	Descrição	Unidade	Coefficiente	Preço	Total	
1.0 COMPOSIÇÃO							
	88310	SINAPI PINTOR COM ENCARGOS COMPLEMENTARES	H	0,4	16,3100	6,5240	
	88316	SINAPI SERVENTE COM ENCARGOS COMPLEMENTARES	H	0,35	12,4400	4,3540	
						SubTotal 01	10,8780
2.0 INSUMOS							
	3767	SINAPI LIXA EM FOLHA PARA PAREDE OU MADEIRA, NUMERO 120 (COR VERMELHA)	UN	0,4	0,3200	0,1280	
	5318	SINAPI SOLVENTE DILUENTE A BASE DE AGUARRAS	L	0,04	10,9500	0,4380	
	6086	SINAPI FUNDO SINTETICO NIVELADOR BRANCO FOSCO PARA MADEIRA	GL	0,056	36,4700	2,0423	
	7311	SINAPI TINTA ESMALTE SINTETICO PREMIUM ACETINADO	L	0,16	16,7000	2,6720	
						SubTotal 02	5,2803
						Total Simples	16,16
						Encargos Sociais:	
						Valor BDI:	0,00
						Valor Geral:	16,16

Altamirano Moreira Cavalcanti  
CREA PB 8420 D

CPF: 978.293.744-49

Composições  
UBS Parque Sto Antonio - Orçamento - REV01

ITAITINGA CONSTRUÇÕES  
E LOCAÇÕES LTDA ME

MEULLE CARDOSO SIQUEIRA  
CPF: 03.720.803-00  
Sócio Administrador



PREFEITURA MUNICIPAL DE ITAITINGA  
FLS 592  
LEI: 8.081/93  
SINAPI - Janeiro 2007 (Desonerada) e Seinfra - Tab. 24.1 (Desonerada)  
COMISSÃO DE LICITAÇÃO

ITAITINGA CONSTRUÇÕES E LOCAÇÕES LTI

Composições de Preço Unitário  
Sinapi - Janeiro 2007 (Desonerada) e Seinfra - Tab. 24.1 (Desonerada)

ITEM	Código	Descrição do Serviço					Unidade
ITEM	Código	Descrição do Serviço					Unidade
8.8	C1361	FECHADURA COMPLETA PARA PORTA INTERNA					UN
	Código	Descrição	Unidade	Coefficiente	Preço	Total	
1.0	MÃO DE OBRA						
10041	SEINFRA	AJUDANTE DE CARPINTEIRO	H	2,0000	5,6000	11,2000	
10498	SEINFRA	CARPINTEIRO	H	2,0000	7,2000	14,4000	
						SubTotal 01 ▶ 25,6000	
2.0	MATERIAIS						
11155	SEINFRA	FECHADURA COMPLETA PARA PORTA INTERNA	UN	1,0000	45,0600	45,0600	
						SubTotal 02 ▶ 45,0600	
						Total Simples 70,66	
						Encargos Sociais: 22,27	
						Valor BDI: 0,00	
						Valor Geral: 92,93	

ITEM	Código	Descrição do Serviço					Unidade
ITEM	Código	Descrição do Serviço					Unidade
8.9	94561	JANELA DE ALUMÍNIO MAXIM-AR, FIXAÇÃO COM ARGAMASSA, COM VIDROS, PADRONIZADA. AF_07/2016					M2
	Código	Descrição	Unidade	Coefficiente	Preço	Total	
1.0	COMPOSIÇÃO						
88309	SINAPI	PEDREIRO COM ENCARGOS COMPLEMENTARES	H	3,3970	16,3700	55,6100	
88316	SINAPI	SERVEANTE COM ENCARGOS COMPLEMENTARES	H	1,6990	12,4400	21,1400	
88629	SINAPI	ARGAMASSA TRAÇO 1:3 (CIMENTO E AREIA MÉDIA), PREPARO MANUAL. AF_08/2014	M3	0,0210	327,0000	6,8700	
						SubTotal 01 ▶ 83,6200	
2.0	INSUMOS						
601	SINAPI	JANELA ALUMÍNIO MAXIM AR, SERIE 25, 90 X 110CM (INCLUSO GUARNICAO E VIDRO FANTASIA).	M2	1,0001	340,8000	340,8300	
						SubTotal 02 ▶ 340,8300	
						Total Simples 424,4500	
						Encargos Sociais: 0,00	
						Valor BDI: 0,00	
						Valor Geral: 424,4500	

ITEM	Código	Descrição do Serviço					Unidade
ITEM	Código	Descrição do Serviço					Unidade
8.10	C4517	PORTA EM ALUMÍNIO ANODIZADO NATURAL/FOSCO, DE ABRIR, SEM BANDEIROLA E/OU PEITORIL, SEM VIDRO - FORNECIMENTO E MONTAGEM					M2
	Código	Descrição	Unidade	Coefficiente	Preço	Total	
1.0	MATERIAIS						
18341	SEINFRA	PORTA EM ALUMÍNIO ANODIZADO NATURAL/FOSCO, DE ABRIR, SEM BANDEIROLA E/OU PEITORIL, SEM VIDRO	M2	1,0000	287,1600	287,1600	
						SubTotal 01 ▶ 287,1600	
						Total Simples 287,16	
						Encargos Sociais: 0,00	
						Valor BDI: 0,00	
						Valor Geral: 287,16	

ITEM	Código	Descrição do Serviço					Unidade
ITEM	Código	Descrição do Serviço					Unidade
8.11	72120	VIDRO TEMPERADO INCOLOR, ESPESSURA 10MM, FORNECIMENTO E INSTALACAO, IN CLUSIVE MASSA PARA VEDACAO					M2
	Código	Descrição	Unidade	Coefficiente	Preço	Total	
1.0	COMPOSIÇÃO						
88316	SINAPI	SERVEANTE COM ENCARGOS COMPLEMENTARES	H	0,5	12,4400	6,2200	
88325	SINAPI	VIDRACEIRO COM ENCARGOS COMPLEMENTARES	H	0,5	14,6500	7,3250	
10498	SINAPI	MASSA PARA VIDRO	KG	1,5	7,2400	10,8600	

Altamirando Moreira Cavalcanti  
CREA PB 8420 D

Composições CPF: 978.293.744-49  
UBS Parque Shopping Antares - REV01

ITAITINGA CONSTRUÇÕES  
E LOCAÇÕES LTDA ME

MEULLE CARDOSO SIQUEIRA  
CNPJ: 07.023.803/0001-00  
Sociedade Administradora



ITAITINGA CONSTRUÇÕES E LOCAÇÕES LTI

PREFEITURA MUNICIPAL DE ITAITINGA  
FLS 593  
LEI: 8.700/93  
COMISSÃO DE LICITAÇÃO

Composições de Preço Unitário  
Sinapi - Janeiro 2017 (Desonerada) e Seinfra - Tab. 24.1 (Desonerada)

ITEM	Código	Descrição do Serviço	Unidade
			SubTotal 01 ▶ 24,41
2.0	INSUMOS		
10507	SINAPI	VIDRO TEMPERADO INCOLOR E = 10 MM, SEM COLOCACAO	M2 1 274,3500 274,3500
			SubTotal 02 ▶ 274,3500
			Total Simples 298,7550
			Encargos Sociais:
			Valor BDI: 0,00
			Valor Geral: 298,76

ITEM	Código	Descrição do Serviço	Unidade
8.12	85005	ESPELHO CRISTAL, ESPESSURA 4MM, COM PARAFUSOS DE FIXACAO, SEM MOLDURA	M2
	Código	Descrição	Unidade Coeficiente Preço Total
1.0	COMPOSIÇÃO		
88316	SINAPI	SERVEANTE COM ENCARGOS COMPLEMENTARES	H 0,4 12,4400 4,9760
88325	SINAPI	VIDRACEIRO COM ENCARGOS COMPLEMENTARES	H 2 14,8500 29,3000
			SubTotal 01 ▶ 34,28
2.0	INSUMOS		
442	SINAPI	PARAFUSO FRANCES M16 EM ACO GALVANIZADO, COMPRIMENTO = 45 MM, DIAMETRO = 16 MM, C	UN 4 2,6500 10,6000
11186	SINAPI	ESPELHO CRISTAL E = 4 MM	M2 1 323,0999 323,0999
			SubTotal 02 ▶ 333,6999
			Total Simples 367,9759
			Encargos Sociais:
			Valor BDI: 0,00
			Valor Geral: 367,98

ITEM	Código	Descrição do Serviço	Unidade
9.1	9540	ENTRADA DE ENERGIA ELÉTRICA AÉREA MONOFÁSICA 50A COM POSTE DE CONCRETO, INCLUSIVE CABEAMENTO, CAIXA DE PROTEÇÃO PARA MEDIDOR E ATERRAMENTO.	UN
	Código	Descrição	Unidade Coeficiente Preço Total
1.0	COMPOSIÇÃO		
88264	SINAPI	ELETRICISTA COM ENCARGOS COMPLEMENTARES	H 6,0000 16,5200 99,1200
88316	SINAPI	SERVEANTE COM ENCARGOS COMPLEMENTARES	H 6,0000 12,4400 74,6400
			SubTotal 01 ▶ 173,76
2.0	INSUMO		
379	SINAPI	ARRUELA QUADRADA EM ACO GALVANIZADO, DIMENSAO = 38 MM, ESPESSURA = 3MM, DIAMETRO DO FURO= 18 MM	UN 2 0,5300 1,0600
420	SINAPI	CINTA CIRCULAR EM ACO GALVANIZADO DE 150 MM DE DIAMETRO PARA FIXACAO DE CAIXA MEDICAO	UN 2 19,3800 38,7600
985	SINAPI	CABO DE COBRE, RIGIDO, CLASSE 2, ISOLACAO EM PVCIA, ANTICHAMA BWF-B, 1 CONDUTOR, 450/750 V, SECAO NOMINAL 10 MM2	M 36 3,9000 140,4000
1072	SINAPI	ITEM PROCESSO DE DESATIVACAO! CAIXA DE PROTECAO P/ MEDIDOR MONOFASICO E DISJUNTOR EM CHAPA DE FERRO GALV	UN 1 37,0900 37,0900
1091	SINAPI	ARMACAO VERTICAL COM HASTE E CONTRA-PINO, EM CHAPA DE ACO GALVANIZADO 3/16", COM 1 ESTRIBO E 1 ISOLADOR	UN 1 18,5500 18,5500
2386	SINAPI	DISJUNTOR TIPO NEMA, MONOPOLAR 35 ATE 50 A, TENSAO MAXIMA DE 240 V	UN 1 15,0900 15,0900
2673	SINAPI	ELETRODUTO DE PVC RIGIDO ROSCAVEL DE 1/2", SEM LUVA	M 2 1,9800 3,9800
2685	SINAPI	ELETRODUTO DE PVC RIGIDO ROSCAVEL DE 1", SEM LUVA	M 9 3,8700 34,8300
3380	SINAPI	HASTE DE ATERRAMENTO EM ACO COM 3,00 M DE COMPRIMENTO E DN = 5/8", REVESTIDA COM BAIXA CAMADA DE COBRE, COM CONECTOR TIPO GRAMPO	UN 1 24,0000 24,0000
3398	SINAPI	ISOLADOR DE PORCELANA, TIPO ROLDANA, DIMENSOES DE 72" X 72" MM, PARA USO EM BAIXA TENSAO	UN 1 4,1200 4,1200
4336	SINAPI	PARAFUSO ZINCADO, SEXTAVADO, COM ROSCA INTEIRA, DIAMETRO 5/8", COMPRIMENTO 3", COM PORCA E ARRUELA DE PRESSAO MEDIA	UN 2 2,7100 5,4200
5054	SINAPI	POSTE DE CONCRETO CIRCULAR, 100 KG, H = 7 M (NBR 8451)	UN 1 248,0000 248,0000

Altamirando Moreira Cavalcanti  
CREA PB 8420 D

CPF: 978.293.744-49

Composições  
UBS Parque São Antônio, Orçamento\_REV01

ITAITINGA CONSTRUÇÕES  
E LOCAÇÕES LTDA ME

MEULLE CARDOSO SIQUEIRA  
CPF: 010.220.263-00  
Socio Administrador



ITAITINGA CONSTRUÇÕES E LOCAÇÕES LTI

PREFEITURA MUNICIPAL DE ITAITINGA  
FLS  
504  
LEI: 8906.93  
COMISSÃO DE LICITAÇÃO  
Sinapi - Janeiro 2017 (Desonerada) e Seinfra - Tab. 24.1 (Desonerada)

Composições de Preço Unitário

ITEM	Código	Descrição do Serviço	Unidade	Quantidade	Valor Unitário	Valor Total
	11856	SINAPI CONECTOR METALICO TIPO PARAFUSO FENDIDO (SPLIT BOLT), PARA CABOS ATE 10 MM2	UN	2	2,5000	5,0000
	20256	SINAPI ROLDANA PLASTICA COM PREGO, TAMANHO 30 X 30 MM, PARA INSTALACAO ELETRICA APARENTE	UN	1	0,2600	0,2600
<b>SubTotal 02</b>						<b>576,56</b>
<b>Total Simples</b>						<b>750,32</b>
<b>Encargos Sociais:</b>						<b>0,00</b>
<b>Valor BDI:</b>						<b>0,00</b>
<b>Valor Geral:</b>						<b>750,32</b>

ITEM	Código	Descrição do Serviço	Unidade	Quantidade	Valor Unitário	Valor Total
9.2	74131/004	QUADRO DE DISTRIBUICAO DE ENERGIA DE EMBUTIR, EM CHAPA METALICA, PARA 18 DISJUNTORES TERMOMAGNETICOS MONOPOLARES, COM BARRAMENTO TRIFASICO E NEUTRO, FORNECIMENTO E INSTALACAO	UN			
	1.0	COMPOSIÇÃO				
	88247	SINAPI AUXILIAR DE ELETRICISTA COM ENCARGOS COMPLEMENTARES	H	2,5000	13,4800	33,7000
	88264	SINAPI ELETRICISTA COM ENCARGOS COMPLEMENTARES	H	2,5000	16,5200	41,3000
<b>SubTotal 01</b>						<b>75,0000</b>
	2.0	INSUMO				
	12038	SINAPI QUADRO DE DISTRIBUICAO COM BARRAMENTO TRIFASICO, DE SOBREPOR, EM CHAPA DE ACO GALVANIZADO, PARA 18 DISJUNTORES DIN, 100 A	UN	1	397,8200	397,8200
<b>SubTotal 02</b>						<b>397,8200</b>
<b>Total Simples</b>						<b>472,82</b>
<b>Encargos Sociais:</b>						<b>0,00</b>
<b>Valor BDI:</b>						<b>0,00</b>
<b>Valor Geral:</b>						<b>472,82</b>

ITEM	Código	Descrição do Serviço	Unidade	Quantidade	Valor Unitário	Valor Total
9.3	83370	QUADRO DE DISTRIBUICAO PARA TELEFONE N.3, 40X40X12CM EM CHAPA METALICA, DE EMBUTIR, SEM ACESSORIOS, PADRAO TELEBRAS, FORNECIMENTO E INSTALACAO	UN			
	1.0	COMPOSIÇÃO				
	87367	SINAPI ARGAMASSA TRAÇO 1:1:6 (CIMENTO, CAL E AREIA MÉDIA) PARA EMBOÇO MASSA ÚNICA/ASSENTAMENTO DE ALVENARIA DE VEDAÇÃO, PREPARO MANUAL, AF. 06/2014	M3	0,0035	384,7200	1,3465
	88247	SINAPI AUXILIAR DE ELETRICISTA COM ENCARGOS COMPLEMENTARES	H	1,7500	13,4800	23,5900
	88264	SINAPI ELETRICISTA COM ENCARGOS COMPLEMENTARES	H	1,7500	16,5200	28,9100
	88309	SINAPI PEDREIRO COM ENCARGOS COMPLEMENTARES	H	0,4000	16,3700	6,5480
	88316	SINAPI SERVENTE COM ENCARGOS COMPLEMENTARES	H	0,4000	12,4400	4,9760
<b>SubTotal 01</b>						<b>65,3705</b>
	2.0	INSUMOS				
	11251	SINAPI CAIXA DE PASSAGEM N 3, DE EMBUTIR, PADRAO TELEBRAS, DIMENSOES 40 X 40 X 12 CM, EM CHAPA DE ACO GALVANIZADO	UN	1	117,5000	117,5000
<b>SubTotal 02</b>						<b>117,5000</b>
<b>Total Simples</b>						<b>182,87</b>
<b>Encargos Sociais:</b>						<b>0,00</b>
<b>Valor BDI:</b>						<b>0,00</b>
<b>Valor Geral:</b>						<b>182,87</b>

ITEM	Código	Descrição do Serviço	Unidade	Quantidade	Valor Unitário	Valor Total
9.4	73749/001	CAIXA ENTERRADA PARA INSTALACOES TELEFONICAS TIPO R1 0,60X0,35X0,50M E N BLOCOS DE CONCRETO ESTRUTURAL	UN			
	1.0	COMPOSIÇÃO				

Altamirando Moreira Cavalcanti  
CREA PB 8420 D  
CPF: 978.293.744-49  
Composições  
UBS Parque S/A - Ant. R. O. Carneiro\_REV01

*[Handwritten signature]*

ITAITINGA CONSTRUÇÕES E LOCAÇÕES LTDA ME  
MEULLE CARDOSO SIQUEIRA  
CPF: 023.025.20-10  
Socio Administrador



ITAITINGA CONSTRUÇÕES E LOCAÇÕES LTI



LEI: 8.000/95  
SINAPI - Janeiro 2017 (Desonerada) e Seinfra - Tab. 24.1 (Desonerada)

Composições de Preço Unitário

ITEM	Código	Descrição do Serviço	Unidade			
87447	SINAPI	ALVENARIA DE VEDAÇÃO DE BLOCOS VAZADOS DE CONCRETO DE 9X19X39CM (ESPESURA 9CM) DE PAREDES COM ÁREA LÍQUIDA MENOR QUE 6M² SEM VÃOS E ARGAMASSA DE ASSENTAMENTO COM PREPARO EM BETONEIRA. AF_06/2014	M2	1,15	37,6500	43,2975
87545	SINAPI	EMBOÇO, PARA RECEBIMENTO DE CERÂMICA, EM ARGAMASSA TRAÇO 1:2:8, PREPARO MECÂNICO COM BETONEIRA 400L, APLICADO MANUALMENTE EM FACES INTERNAS DE PAREDES, PARA AMBIENTE COM ÁREA MENOR QUE 5M2, ESPESSURA DE 10MM, COM EXECUÇÃO DE TALISCAS. AF_06/2014	M2	0,95	16,6800	15,8460
87879	SINAPI	CHAPISCO APLICADO EM ALVENARIAS E ESTRUTURAS DE CONCRETO INTERNAS, COM COLHER DE PEDREIRO. ARGAMASSA TRAÇO 1:3 COM PREPARO EM BETONEIRA 400 L. AF_06/2014	M2	0,95	2,3900	2,2705
88245	SINAPI	ARMADOR COM ENCARGOS COMPLEMENTARES	H	0,2	16,2800	3,2560
88309	SINAPI	PEDREIRO COM ENCARGOS COMPLEMENTARES	H	0,92	16,3700	15,0604
88316	SINAPI	SERVENTE COM ENCARGOS COMPLEMENTARES	H	0,92	12,4400	11,4448
92410	SINAPI	MONTAGEM E DESMONTAGEM DE FÓRMA DE PILARES RETANGULARES E ESTRUTURAS SIMILARES COM ÁREA MÉDIA DAS SEÇÕES MENOR OU IGUAL A 0,25 M², PÉ-DIREITO O SIMPLIS, EM MADEIRA SERRADA, 2 UTILIZAÇÕES. AF_12/2015	M2	0,14	81,4900	11,4086
94962	SINAPI	CONCRETO MAGRO PARA LASTRO, TRAÇO 1:4,5:4,5 (CIMENTO/AREIA MÉDIA/BRITA 1) - PREPARO MECÂNICO COM BETONEIRA 400 L. AF_07/2016	M3	0,038	201,2500	7,6475
94969	SINAPI	CONCRETO FCK = 15MPA, TRAÇO 1:3,4:3,5 (CIMENTO/AREIA MÉDIA/BRITA 1) - PREPARO MECÂNICO COM BETONEIRA 600 L. AF_07/2016	M3	0,022	218,2800	4,8022
94970	SINAPI	CONCRETO FCK = 20MPA, TRAÇO 1:2,7:3 (CIMENTO/AREIA MÉDIA/BRITA 1) - PREPARO MECÂNICO COM BETONEIRA 600 L. AF_07/2016	M3	0,046	241,4800	11,1081
<b>SubTotal 01</b>						<b>126,1415</b>
<b>2.0 INSUMOS</b>						
32	SINAPI	ACO CA-50, 6,3 MM, VERGALHAO	KG	3,78	3,5700	13,4946
337	SINAPI	ARAME RECOZIDO 18 BWG, 1,25 MM (0,01 KGM)	KG	0,113	9,9000	1,1167
<b>SubTotal 02</b>						<b>14,6133</b>
<b>Total Simples</b>						<b>140,75</b>
<b>Encargos Sociais:</b>						<b>0,00</b>
<b>Valor BDI:</b>						<b>0,00</b>
<b>Valor Geral:</b>						<b>140,75</b>

ITEM	Código	Descrição do Serviço	Unidade			
9.5	74130005	DISJUNTOR TERMOMAGNETICO TRIPOLAR PADRAO NEMA (AMERICANO) 60 A 100A 24 0V, FORNECIMENTO E INSTALACAO	UN			
		<b>COMPOSIÇÃO</b>				
88247	SINAPI	AUXILIAR DE ELETRICISTA COM ENCARGOS COMPLEMENTARES	H	0,4000	13,4800	5,3920
88264	SINAPI	ELETRICISTA COM ENCARGOS COMPLEMENTARES	H	0,4000	16,5200	6,6080
<b>SubTotal 01</b>						<b>12,0000</b>
<b>2.0 INSUMO</b>						
2373	SINAPI	DISJUNTOR TIPO NEMA, TRIPOLAR 60 ATE 100 A, TENSÃO MÁXIMA DE 415 V	UN	1	84,1500	84,1500
<b>SubTotal 02</b>						<b>84,1500</b>
<b>Total Simples</b>						<b>96,15</b>
<b>Encargos Sociais:</b>						<b>0,00</b>
<b>Valor BDI:</b>						<b>0,00</b>
<b>Valor Geral:</b>						<b>96,15</b>

ITEM	Código	Descrição do Serviço	Unidade			
9.6	74130001	DISJUNTOR TERMOMAGNETICO MONOPOLAR PADRAO NEMA (AMERICANO) 10 A 30A 24 0V, FORNECIMENTO E INSTALACAO	UN			
		<b>COMPOSIÇÃO</b>				
88264	SINAPI	ELETRICISTA COM ENCARGOS COMPLEMENTARES	H	0,1250	16,5200	2,0650
<b>SubTotal 01</b>						<b>2,0650</b>

Altamirando Moreira Cavalcanti  
CREA PB 8420 D  
CPF: 978.293.744-49

Composições Engenheiro Civil  
UBS Parque Sto Antonio\_Orçamento\_REV01

ITAITINGA CONSTRUÇÕES E LOCAÇÕES LTDA ME

MEULLE CARDOSO SIQUEIRA  
CPF: 023.238.863-06  
Sócio-Administrador



ITAITINGA CONSTRUÇÕES E LOCAÇÕES LTI

PREFEITURA MUNICIPAL DE ITAITINGA  
FLS  
526  
LEI 2.066.93  
SINAPI - Janeiro 2007 (Desonerada) e Seinfra - Tab. 24.1 (Desonerada)  
COMISSÃO DE LICITAÇÃO

Composições de Preço Unitário  
Sinapi - Janeiro 2007 (Desonerada) e Seinfra - Tab. 24.1 (Desonerada)

ITEM	Código	Descrição do Serviço	Unidade
2.0	INSUMO		
2370	SINAPI	DISJUNTOR TIPO NEMA, MONOPOLAR 10 ATE 30A, TENSAO MAXIMA DE 240 V	UN 1 8,8850 8,8850
			SubTotal 02 ► 8,8850
			Total Simples 10,95
			Encargos Sociais: 0,00
			Valor BDI: 0,00
74130/001			Valor Geral: 10,95

ITEM	Código	Descrição do Serviço	Unidade
9.7	74130/002	DISJUNTOR TERMOMAGNETICO MONOPOLAR PADRAO NEMA (AMERICANO) 35 A 50A 24 0V, FORNECIMENTO E INSTALACAO	UN
	Código	Descrição	Unidade Coeficiente Preço Total
1.0	COMPOSIÇÃO		
88264	SINAPI	ELETRICISTA COM ENCARGOS COMPLEMENTARES	H 0,1250 16,5200 2,0650
			SubTotal 01 ► 2,0650
2.0	INSUMO		
2370	SINAPI	DISJUNTOR TIPO NEMA, MONOPOLAR 10 ATE 30A, TENSAO MAXIMA DE 240 V	UN 1 14,9200 14,9200
			16,00 14,9200
			Total Simples 16,99
			Encargos Sociais: 0,00
			Valor BDI: 0,00
74130/002			Valor Geral: 16,99

ITEM	Código	Descrição do Serviço	Unidade
9.8	74130/003	DISJUNTOR TERMOMAGNETICO BIPOLAR PADRAO NEMA (AMERICANO) 10 A 50A 240V , FORNECIMENTO E INSTALACAO	UN
	Código	Descrição	Unidade Coeficiente Preço Total
1.0	COMPOSIÇÃO		
88264	SINAPI	ELETRICISTA COM ENCARGOS COMPLEMENTARES	H 0,1500 16,5200 2,4780
			SubTotal 01 ► 2,4780
2.0	INSUMO		
2388	SINAPI	DISJUNTOR TIPO NEMA, BIPOLAR 10 ATE 50 A, TENSAO MAXIMA 415 V	UN 1 47,9200 47,9200
			SubTotal 02 ► 47,9200
			Total Simples 50,40
			Encargos Sociais: 0,00
			Valor BDI: 0,00
74130/003			Valor Geral: 50,40

ITEM	Código	Descrição do Serviço	Unidade
9.9	74130/006	DISJUNTOR TERMOMAGNETICO TRIPOLAR PADRAO NEMA (AMERICANO) 125 A 150A 2 40V, FORNECIMENTO E INSTALACAO	UN
	Código	Descrição	Unidade Coeficiente Preço Total
1.0	COMPOSIÇÃO		
88247	SINAPI	AUXILIAR DE ELETRICISTA COM ENCARGOS COMPLEMENTARES	H 0,4000 13,4800 5,3920
88264	SINAPI	ELETRICISTA COM ENCARGOS COMPLEMENTARES	H 0,4000 16,5200 6,6080
			SubTotal 01 ► 12,0000
2.0	INSUMO		
2391	SINAPI	DISJUNTOR TERMOMAGNETICO TRIPOLAR 125A	UN 1 263,4200 263,4200
			SubTotal 02 ► 263,4200
			Total Simples 275,42
			Encargos Sociais: 0,00
			Valor BDI: 0,00
74130/006			Valor Geral: 275,42

Antônio Moreira Cavalcanti  
CREA PB 8420 D  
CPF: 978.293.744-49

ITAITINGA CONSTRUÇÕES E LOCAÇÕES LTDA ME

MEULLE CARDOSO SIQUEIRA  
CPF: 021.242.30.000  
Sócio Administrador

Composições  
UBS Parque Sto Antonio\_Orçamento\_REV01



ITAITINGA CONSTRUÇÕES E LOCAÇÕES LTI

PREFEITURA MUNICIPAL DE ITAITINGA  
FLS  
597

LEI: 8.066/93  
SINAPI - Janeiro 2017 (Desonerada) e Seinfra - Tab. 24.1 (Desonerada)  
EDITAL Nº 001/2017

Composições de Preço Unitário

ITEM	Código	Descrição do Serviço	Unidade
------	--------	----------------------	---------

ITEM	Código	Descrição do Serviço	Unidade
------	--------	----------------------	---------

9.10	C1638	LUMINÁRIA FLUORESCENTE COMPLETA (2 X 32)W	UN			
	Código	Descrição	Unidade	Coefficiente	Preço	Total

1.0	MAO DE OBRA					
-----	-------------	--	--	--	--	--

10042	SEINFRA	AJUDANTE DE ELETRICISTA	H	1,1000	5,6000	6,1600
12312	SEINFRA	ELETRICISTA	H	1,1000	7,2000	7,9200

SubTotal 01 ► 14,0800

2.0	MATERIAIS					
-----	-----------	--	--	--	--	--

11371	SEINFRA	LUMINARIA FLUORESCENTE COMPLETA ( 2 X 32 )W	UN	1,0000	93,4200	93,4200
-------	---------	---	----	--------	---------	---------

SubTotal 02 ► 93,4200

Total Simples 107,50

Encargos Sociais: 12,25

Valor BDI: 0,00

C1638

Valor Geral: 119,75

ITEM	Código	Descrição do Serviço	Unidade
------	--------	----------------------	---------

9.11	C1665	LUMINÁRIA FLUORESCENTE COMPLETA C/2 LÂMPADAS DE 20W	UN			
	Código	Descrição	Unidade	Coefficiente	Preço	Total

1.0	MAO DE OBRA					
-----	-------------	--	--	--	--	--

10042	SEINFRA	AJUDANTE DE ELETRICISTA	H	1,1000	5,6000	6,1600
12312	SEINFRA	ELETRICISTA	H	1,1000	7,2000	7,9200

SubTotal 01 ► 14,0800

2.0	MATERIAIS					
-----	-----------	--	--	--	--	--

11363	SEINFRA	LUMINARIA FLUORESCENTE 2X20W COMPLETA COM LAMPADA	UN	1,0000	45,2800	45,2800
-------	---------	---	----	--------	---------	---------

SubTotal 02 ► 45,2800

Total Simples 59,36

Encargos Sociais: 12,25

Valor BDI: 0,00

C1665

Valor Geral: 71,61

ITEM	Código	Descrição do Serviço	Unidade
------	--------	----------------------	---------

9.12	C4107	ARANDELA PARA LÂMPADA INCANDESCENTE 60W EM ALUMÍNIO ANODIZADO E PINTADO POR PROCESSO ELETROSTÁTICO COM REFLETOR EM ALUMÍNIO ANODIZADO ALTO BRILHO	UN			
	Código	Descrição	Unidade	Coefficiente	Preço	Total

1.0	MAO DE OBRA					
-----	-------------	--	--	--	--	--

10042	SEINFRA	AJUDANTE DE ELETRICISTA	H	1,2000	5,6000	6,7200
12312	SEINFRA	ELETRICISTA	H	1,2000	7,2000	8,6400

SubTotal 01 ► 15,3600

2.0	MATERIAIS					
-----	-----------	--	--	--	--	--

17928	SEINFRA	ARANDELA PARA LÂMPADA INCANDESCENTE 60W EM ALUMÍNIO ANODIZADO E PINTADO POR PROCESSO ELETROSTÁTICO COM REFLETOR EM ALUMÍNIO	UN	1,0000	87,7900	87,7900
-------	---------	---	----	--------	---------	---------

SubTotal 02 ► 87,7900

Total Simples 103,15

Encargos Sociais: 13,36

Valor BDI: 0,00

C4107

Valor Geral: 116,51

ITEM	Código	Descrição do Serviço	Unidade
------	--------	----------------------	---------

9.13	C0399	PLAQUETE LUMINOSO AUTÔNOMO, INDICADOR DE SETA, MOD. UNITRON/SIMILAR	UN
------	-------	---	----

Altamirano Moreira Cavalcanti  
CREA PB 8420 D

Composições CPF: 978.293.744-49  
UBS Parque Sto Antonio, Grammao CREV01

ITAITINGA CONSTRUÇÕES  
E LOCAÇÕES LTDA ME

MEULLE CARDOSO SIQUEIRA  
CPF: 02.124.334.500  
Sinal: 444444444444





ITAITINGA CONSTRUÇÕES E LOCAÇÕES LT

PREFEITURA MUNICIPAL DE ITAITINGA  
FLS  
LEILÃO Nº 006.93  
Sinap - Janeiro 2017 (Desonerada) e Seinfra - Tab. 24.1 (Desonerada)  
COMISSÃO DE LICITAÇÃO

Composições de Preço Unitário

ITEM	Código	Descrição do Serviço	Unidade	Coefficiente	Preço	Unidade	Total	
	Código	Descrição						
1.0	<b>MAO DE OBRA</b>							
10042	SEINFRA	AJUDANTE DE ELETRICISTA	H	0,3500	5,6000		1,9600	
11088	SEINFRA	ELETROTECNICO MONTADOR	H	0,3500	7,2000		2,5200	
12312	SEINFRA	ELETRICISTA	H	0,3500	7,2000		2,5200	
						SubTotal 01	7,0000	
2.0	<b>MATERIAIS</b>							
10222	SEINFRA	BLOCLUMINOSO AUTONOMO, INDIC.DE SETA, MOD.UNITRON	UN	1,0000	219,1000		219,1000	
						SubTotal 02	219,1000	
						Total Simples	226,10	
						Encargos Sociais:	6,08	
						Valor BDI:	0,00	
	C0389					Valor Geral:	232,18	

ITEM	Código	Descrição do Serviço	Unidade	Coefficiente	Preço	Unidade	Total	
9.14	C2050	PROJETOR CILÂMPADA VAPOR DE MERCÚRIO DE 250W OU 400W, COMPLETA	UN					
	Código	Descrição	Unidade	Coefficiente	Preço	Total		
1.0	<b>MAO DE OBRA</b>							
10042	SEINFRA	AJUDANTE DE ELETRICISTA	H	2,0000	5,6000		11,2000	
12312	SEINFRA	ELETRICISTA	H	2,0000	7,2000		14,4000	
						SubTotal 01	25,6000	
2.0	<b>MATERIAIS</b>							
11478	SEINFRA	LÂMPADA VAPOR DE MERCURIO 400W/220V	UN	1,0000	44,4000		44,4000	
11738	SEINFRA	PROJETOR EXTERNO COM ÂNGULO ELEV REGULÁVEL	UN	1,0000	71,7900		71,7900	
11781	SEINFRA	REATOR AFP P/ LÂMP. V. MERCÚRIO 250 W	UN	1,0000	69,3300		69,3300	
						SubTotal 02	185,5200	
						Total Simples	211,12	
						Encargos Sociais:	22,27	
						Valor BDI:	0,00	
	C2050					Valor Geral:	233,39	

ITEM	Código	Descrição do Serviço	Unidade	Coefficiente	Preço	Unidade	Total	
9.15	C1947	PONTO ELÉTRICO, MATERIAL E EXECUÇÃO	PT					
	Código	Descrição	Unidade	Coefficiente	Preço	Total		
1.0	<b>MAO DE OBRA</b>							
10042	SEINFRA	AJUDANTE DE ELETRICISTA	H	3,0000	5,6000		16,8000	
12312	SEINFRA	ELETRICISTA	H	3,0000	7,2000		21,6000	
12543	SEINFRA	SERVENTE	H	2,5000	4,8800		12,2000	
						SubTotal 01	50,6000	
2.0	<b>MATERIAIS</b>							
10356	SEINFRA	CABO ISOLADO PVC 750V 2,5 MM2	M	12,0000	1,1500		13,8000	
10419	SEINFRA	CAIXA ESTAMPADA 3"X3", 4"X2", 4"X4" - CHAPA 18	UN	1,0000	1,0600		1,0600	
10428	SEINFRA	CAIXA PASSAG. CHAPA C/TAMPA PARAF. 100X100X80MM	UN	1,0000	7,4100		7,4100	
10957	SEINFRA	CURVA DE PVC RIGIDO PARA ELETRODUTO DE 3/4"	UN	1,0000	2,1000		2,1000	
10981	SEINFRA	DISJUNTOR MONOPOLAR 16A	UN	0,1000	8,3000		0,8300	
11075	SEINFRA	ELETRODUTO DE PVC RIGIDO 3/4"	M	3,0000	3,2000		9,6000	
11105	SEINFRA	ESPELHO 4"X2" OU 3"X3"	UN	1,0000	2,1000		2,1000	
11181	SEINFRA	FITA ISOLANTE	M	3,0000	0,6900		2,0700	
11252	SEINFRA	INTERRUPTOR 2 TECLAS PARALELO 1 TOMADA 2POLOS	UN	1,0000	15,4300		15,4300	

Altamirando Moreira Cavali  
CINCA PB 8420 D

CPF: 978.293.744-40

Composições  
UBS Parque São Antônio\_Orçamento\_REV01

ITAITINGA CONSTRUÇÕES  
E LOCAÇÕES LTDA ME

WELLES CARDOSO SIQUEIRA  
CPF: 03.324.200-88  
Rua do Administrador



ITAITINGA CONSTRUÇÕES E LOCAÇÕES LTI

PREFEITURA MUNICIPAL DE ITAITINGA  
FLS  
LEI: 8649-95  
COMISSÃO DE LICITAÇÃO  
Simplicite - Janeiro, 2017 (Desonerada) e Seinfra - Tab. 24.1 (Desonerada)

Composições de Preço Unitário

ITEM	Código	Descrição do Serviço	Unidade					
	11409	SEINFRA LUVA DE PVC RIGIDO PARA ELETRODUTO 3/4"	UN	2,0000	0,8300		1,6600	
							SubTotal 02 ▶	56,9600
							Total Simples	106,66
							Encargos Sociais:	44,03
							Valor BDI:	0,00
C1947							Valor Geral:	150,69

ITEM	Código	Descrição do Serviço	Unidade	Coefficiente	Preço	Total		
9.16	C1949	PONTO LÓGICO, MATERIAL E EXECUÇÃO				PT		
	Código	Descrição	Unidade	Coefficiente	Preço	Total		
1.0 MAO DE OBRA								
	10042	SEINFRA AJUDANTE DE ELETRICISTA	H	3,0000	5,6000	16,8000		
	12312	SEINFRA ELETRICISTA	H	3,0000	7,2000	21,6000		
	12543	SEINFRA SERVENTE	H	2,5000	4,8800	12,2000		
SubTotal 01 ▶							50,6000	
2.0 MATERIAIS								
	10383	SEINFRA CABO LOGICOVIDEO COAXIAL 75 (OHMS)	M	4,0000	1,3200	5,2800		
	10419	SEINFRA CAIXA ESTAMPADA 3"X3", 4"X2", 4"X4" - CHAPA 18	UN	1,0000	1,0600	1,0600		
	10428	SEINFRA CAIXA PASSAG. CHAPA C/TAMPA PARAF. 100X100X80MM	UN	0,3300	7,2000	2,3760		
	10957	SEINFRA CURVA DE PVC RIGIDO PARA ELETRODUTO DE 3/4"	UN	1,0000	2,0000	2,0000		
	11075	SEINFRA ELETRODUTO DE PVC RIGIDO 3/4"	M	3,0000	3,0000	9,0000		
	11409	SEINFRA LUVA DE PVC RIGIDO PARA ELETRODUTO 3/4"	UN	2,0000	0,8300	1,6800		
SubTotal 02 ▶							21,3760	
							Total Simples	71,98
							Encargos Sociais:	44,02
							Valor BDI:	0,00
C1949							Valor Geral:	116,00

ITEM	Código	Descrição do Serviço	Unidade	Coefficiente	Preço	Total		
9.17	C1951	PONTO TELEFÔNICO, MATERIAL E EXECUÇÃO				PT		
	Código	Descrição	Unidade	Coefficiente	Preço	Total		
1.0 MAO DE OBRA								
	10042	SEINFRA AJUDANTE DE ELETRICISTA	H	3,0000	5,6000	16,8000		
	12312	SEINFRA ELETRICISTA	H	3,0000	7,2000	21,6000		
	12543	SEINFRA SERVENTE	H	2,5000	4,8800	12,2000		
SubTotal 01 ▶							50,6000	
2.0 MATERIAIS								
	10382	SEINFRA CABO TELEFONICO CCI-2	M	4,0000	0,8100	3,2400		
	10419	SEINFRA CAIXA ESTAMPADA 3"X3", 4"X2", 4"X4" - CHAPA 18	UN	1,0000	1,0600	1,0600		
	10428	SEINFRA CAIXA PASSAG. CHAPA C/TAMPA PARAF. 100X100X80MM	UN	1,0000	6,4000	6,4000		
	10957	SEINFRA CURVA DE PVC RIGIDO PARA ELETRODUTO DE 3/4"	UN	1,0000	2,0000	2,0000		
	11075	SEINFRA ELETRODUTO DE PVC RIGIDO 3/4"	M	3,0000	3,1280	9,3840		
	11105	SEINFRA ESPELHO 4"X2" OU 3"X3"	UN	1,0000	2,1000	2,1000		
	11409	SEINFRA LUVA DE PVC RIGIDO PARA ELETRODUTO 3/4"	UN	2,0000	0,8300	1,6600		
	12113	SEINFRA TOMADA TELEFONE 4 POLOS TELEBRAS	UN	1,0000	11,3000	11,3000		
SubTotal 02 ▶							37,1440	
							Total Simples	87,74
							Encargos Sociais:	44,03
							Valor BDI:	0,00
C1951							Valor Geral:	131,77

Altamirando Moreira Cavalcanti  
CREA PB 8420 D  
CPF: 978.293.744-49  
Composições  
UBS Parque São Antônio - Orçamento\_REV01

ITAITINGA CONSTRUÇÕES E LOCAÇÕES LTDA ME  
MEULLE CARDOSO SIQUEIRA  
CPF: 032.363.20-00  
Social Administration



ITAITINGA CONSTRUÇÕES E LOCAÇÕES LTI

PREFEITURA MUNICIPAL DE ITAITINGA  
FLS  
LEI: 8.064.03  
Simpli Janeiro 2017 (Desonerada) e Seinfra - Tab. 24.1 (Desonerada)  
COMISSÃO DE LICITAÇÃO

Composições de Preço Unitário

ITEM	Código	Descrição do Serviço					Unidade
9.18	C4175	SWITCHER AUTO-GERENCIÁVEL P/ COMUNICAÇÃO DE DADOS COM 24 PORTAS EM CONECTORES RJ 45, 10/100 KBPS E DUAS PORTAS 10/100/1000 KBPS - PADRÃO RACK 19"					UN
	Código	Descrição	Unidade	Coefficiente	Preço	Total	
1.0 EMPREITADA							
	17974	SEINFRA SWITCHER AUTO-GERENCIÁVEL P/ COMUNICAÇÃO DE DADOS COM 24 PORTAS EM CONECTORES RJ 45, 10/100 KBPS E DUAS PORTAS 10/100/1000 KBPS - PADRÃO RACK 19"	UN	1,0000	5.359,3700	5.359,3700	
						SubTotal 01 ▶	5.359,3700
						Total Simples	5.359,37
						Encargos Sociais:	0,00
						Valor BDI:	0,00
C4175						Valor Geral:	5.359,37

ITEM	Código	Descrição do Serviço					Unidade
9.19	C3768	PATCH PANEL 24 PORTAS, CATEGORIA "5" FURUKAWA					UN
	Código	Descrição	Unidade	Coefficiente	Preço	Total	
1.0 MAO DE OBRA							
	10042	SEINFRA AJUDANTE DE ELETRICISTA	H	4,0000	5,6000	22,4000	
	11088	SEINFRA ELETROTECNICO MONTADOR	H	4,0000	7,2000	28,8000	
	12312	SEINFRA ELETRICISTA	H	4,0000	7,2000	28,8000	
						SubTotal 01 ▶	80,0000
2.0 MATERIAIS							
	16832	SEINFRA PATCH PANEL 24 PORTAS, CATEGORIA "5" FURUKAWA	UN	1,0000	292,7300	292,7300	
						SubTotal 02 ▶	292,7300
						Total Simples	372,73
						Encargos Sociais:	69,61
						Valor BDI:	0,00
C3768						Valor Geral:	442,34

ITEM	Código	Descrição do Serviço					Unidade
9.20	C3764	RACK FECHADO 24 U'S, 670mm, PROFUNDIDADE PADRÃO 19"					UN
	Código	Descrição	Unidade	Coefficiente	Preço	Total	
1.0 MAO DE OBRA							
	10042	SEINFRA AJUDANTE DE ELETRICISTA	H	8,0000	5,6000	44,8000	
	11088	SEINFRA ELETROTECNICO MONTADOR	H	8,0000	7,2000	57,6000	
	12312	SEINFRA ELETRICISTA	H	8,0000	7,2000	57,6000	
						SubTotal 01 ▶	160,0000
2.0 MATERIAIS							
	16828	SEINFRA RACK FECHADO 24 U's, 670mm PROFUNDIDADE PADRÃO 19"	UN	1,0000	1.766,6500	1.766,6500	
						SubTotal 02 ▶	1.766,6500
						Total Simples	1.926,65
						Encargos Sociais:	139,22
						Valor BDI:	0,00
C3764						Valor Geral:	2.065,87

ITEM	Código	Descrição do Serviço					Unidade
9.21	C0327	ATERRAMENTO COMPLETO C/ 3 HASTES COPPERWELD PIPARA-RAIOS					CJ
	Código	Descrição	Unidade	Coefficiente	Preço	Total	
1.0 MAO DE OBRA							
	10042	SEINFRA AJUDANTE DE ELETRICISTA	H	6,5000	5,6000	36,4000	
	12312	SEINFRA ELETRICISTA	H	6,5000	7,2000	46,8000	
						SubTotal 01 ▶	83,2000

Altamirando Moreira Cavalcanti  
CREA PB 8420 D

Composições 978.293.744-49  
UBS Parque São Antonio, Ocorrimento\_REV01

ITAITINGA CONSTRUÇÕES  
E LOCAÇÕES LTDA ME  
MEULLE CARDOSO SIQUEIRA  
CNPJ: 02.320.805/0001-00

PREFEITURA MUNICIPAL DE ITAITINGA  
 FLS  
 LEI: 8.066/93  
 COMISSÃO SINAPI - Janeiro 2017 (Desonerada) e Seinfra - Tab. 24.1 (Desonerada)

ITEM	Código	Descrição do Serviço	Unidade
<b>2.0 MATERIAIS</b>			
10421	SEINFRA	CAIXA INSPEÇÃO DO TERRA	UN 3,0000 47,0300 141,0900
10841	SEINFRA	CONECTOR PARA HASTE TERRA	UN 3,0000 2,3500 7,0500
11244	SEINFRA	HASTE DE ATERRAMENTO COPPERWELD DE 3/4" x 2.40M	UN 3,0000 46,0500 138,1500
12162	SEINFRA	TUBO CERÂMICO DE 300MM	M 3,0000 65,7000 197,1000
			SubTotal 02 ▶ 483,3900
			Total Simples 566,59
			Encargos Sociais: 72,39
			Valor BDI: 0,00
C0327			Valor Geral: 638,98

ITEM	Código	Descrição do Serviço	Unidade
<b>9.22</b>	<b>83399</b>	<b>RELE FOTOELETRICO PI COMANDO DE ILUMINACAO EXTERNA 220V/1000W - FORNEC IMENTO E INSTALACAO</b>	<b>UN</b>
	Código	Descrição	Unidade Coeficiente Preço Total
<b>1.0 COMPOSIÇÃO</b>			
88264	SINAPI	ELETRICISTA COM ENCARGOS COMPLEMENTARES	H 0,3500 16,5200 5,7820
88316	SINAPI	SERVEnte COM ENCARGOS COMPLEMENTARES	H 0,3500 12,4400 4,3540
			SubTotal 01 ▶ 10,1360
<b>2.0 INSUMO</b>			
2510	SINAPI	RELE FOTOELETRICO INTERNO E EXTERNO BIVOLT 1000 W, DE CONECTOR, SEM BASE	UN 1 14,4700 14,4700
			SubTotal 02 ▶ 14,4700
			Total Simples 24,61
			Encargos Sociais: 0,00
			Valor BDI: 0,00
83399			Valor Geral: 24,61

ITEM	Código	Descrição do Serviço	Unidade
<b>9.23</b>	<b>91953</b>	<b>INTERRUPTOR SIMPLES (1 MÓDULO), 10A/250V, INCLUINDO SUPORTE E PLACA - FORNECIMENTO E INSTALAÇÃO. AF_12/2015</b>	<b>UN</b>
	Código	Descrição	Unidade Coeficiente Preço Total
<b>1.0 COMPOSIÇÃO</b>			
91946	SINAPI	SUPORTE PARAFUSADO COM PLACA DE ENCAIXE 4" X 2" MÉDIO (1,30 M DO PISO) PARA PONTO ELÉTRICO - FORNECIMENTO E INSTALAÇÃO. AF_12/2015	UN 1,0000 5,6500 5,6500
91952	SINAPI	INTERRUPTOR SIMPLES (1 MÓDULO), 10A/250V, SEM SUPORTE E SEM PLACA - FORNECIMENTO E INSTALAÇÃO. AF_12/2015	UN 1,0000 12,1800 12,1800
			SubTotal 01 ▶ 17,8300
			Total Simples 17,83
			Encargos Sociais: 0,00
			Valor BDI: 0,00
91953			Valor Geral: 17,83

ITEM	Código	Descrição do Serviço	Unidade
<b>9.24</b>	<b>91959</b>	<b>INTERRUPTOR SIMPLES (2 MÓDULOS), 10A/250V, INCLUINDO SUPORTE E PLACA - FORNECIMENTO E INSTALAÇÃO. AF_12/2015</b>	<b>UN</b>
	Código	Descrição	Unidade Coeficiente Preço Total
<b>1.0 COMPOSIÇÃO</b>			
91946	SINAPI	SUPORTE PARAFUSADO COM PLACA DE ENCAIXE 4" X 2" MÉDIO (1,30 M DO PISO) PARA PONTO ELÉTRICO - FORNECIMENTO E INSTALAÇÃO. AF_12/2015	UN 1,0000 5,6500 5,6500
91958	SINAPI	INTERRUPTOR SIMPLES (2 MÓDULOS), 10A/250V, SEM SUPORTE E SEM PLACA - FORNECIMENTO E INSTALAÇÃO. AF_12/2015	UN 1,0000 22,6300 22,6300
			SubTotal 01 ▶ 28,2800
			Total Simples 28,28

Altamirando Moreira Cavalcanti  
 CREA PB 8420 D  
 CPF: 978.293.744-49  
 Engenheiro Civil  
 Composições  
 UBS Parque Sto Antonio\_Orçamento\_REV01

ITAITINGA CONSTRUÇÕES  
 E LOCAÇÕES LTDA ME  
 MEULLE CARDOSO SIQUEIRA  
 Engenheiro Civil



PREFEITURA MUNICIPAL DE ITAITINGA  
 FLS  
 602  
 LEI: 906.93  
 Sinapi - Janeiro 2017 (Desonerada) e Seinfra - Tab. 24.1 (Desonerada)  
 COMISSÃO DE LICITAÇÃO

ITAITINGA CONSTRUÇÕES E LOCAÇÕES LTI

Composições de Preço Unitário  
 Sinapi - Janeiro 2017 (Desonerada) e Seinfra - Tab. 24.1 (Desonerada)

ITEM	Código	Descrição do Serviço	Unidade
			Encargos Sociais: 0,00
			Valor BDI: 0,00
91959			Valor Geral: 28,28

ITEM	Código	Descrição do Serviço	Unidade			
9.25	91967	INTERRUPTOR SIMPLES (3 MÓDULOS), 10A/250V, INCLUINDO SUPORTE E PLACA - FORNECIMENTO E INSTALAÇÃO. AF_12/2015	UN			
	Código	Descrição	Unidade	Coefficiente	Preço	Total
1.0 COMPOSIÇÃO						
	91946	SINAPI SUPORTE PARAFUSADO COM PLACA DE ENCAIXE 4" X 2" MÉDIO (1,30 M DO PISO) PARA PONTO ELÉTRICO - FORNECIMENTO E INSTALAÇÃO. AF_12/2015	UN	1,0000	5,6500	5,6500
	91966	SINAPI INTERRUPTOR SIMPLES (3 MÓDULOS), 10A/250V, SEM SUPORTE E SEM PLACA - F ORNECIMENTO E INSTALAÇÃO. AF_12/2015	UN	1,0000	33,0800	33,0800
SubTotal 01 ▶						38,7300
Total Simples						38,73
Encargos Sociais:						0,00
Valor BDI:						0,00
91967						Valor Geral: 38,73

ITEM	Código	Descrição do Serviço	Unidade			
9.26	91975	INTERRUPTOR SIMPLES (4 MÓDULOS), 10A/250V, INCLUINDO SUPORTE E PLACA - FORNECIMENTO E INSTALAÇÃO. AF_12/2015	UN			
	Código	Descrição	Unidade	Coefficiente	Preço	Total
1.0 COMPOSIÇÃO						
	91950	SINAPI SUPORTE PARAFUSADO COM PLACA DE ENCAIXE 4" X 4" MÉDIO (1,30 M DO PISO) PARA PONTO ELÉTRICO - FORNECIMENTO E INSTALAÇÃO. AF_12/2015	UN	1,0000	9,2500	9,2500
	91974	SINAPI INTERRUPTOR SIMPLES (4 MÓDULOS), 10A/250V, SEM SUPORTE E SEM PLACA - F ORNECIMENTO E INSTALAÇÃO. AF_12/2015	UN	1,0000	43,6700	43,6700
SubTotal 01 ▶						52,9200
Total Simples						52,92
Encargos Sociais:						0,00
Valor BDI:						0,00
91975						Valor Geral: 52,92

ITEM	Código	Descrição do Serviço	Unidade			
9.27	91955	INTERRUPTOR PARALELO (1 MÓDULO), 10A/250V, INCLUINDO SUPORTE E PLACA - FORNECIMENTO E INSTALAÇÃO. AF_12/2015	UN			
	Código	Descrição	Unidade	Coefficiente	Preço	Total
1.0 COMPOSIÇÃO						
	91946	SINAPI SUPORTE PARAFUSADO COM PLACA DE ENCAIXE 4" X 2" MÉDIO (1,30 M DO PISO) PARA PONTO ELÉTRICO - FORNECIMENTO E INSTALAÇÃO. AF_12/2015	UN	1,0000	5,6500	5,6500
	91954	SINAPI INTERRUPTOR PARALELO (1 MÓDULO), 10A/250V, SEM SUPORTE E SEM PLACA - F ORNECIMENTO E INSTALAÇÃO. AF_12/2015	UN	1,0000	16,3300	16,3300
SubTotal 01 ▶						21,9800
Total Simples						21,98
Encargos Sociais:						0,00
Valor BDI:						0,00
91955						Valor Geral: 21,98

ITEM	Código	Descrição do Serviço	Unidade			
9.28	93677	DISJUNTOR TETRAPOLAR TIPO DR, CORRENTE NOMINAL DE 40A - FORNECIMENTO E INSTALAÇÃO. AF_04/2016	UN			
	Código	Descrição	Unidade	Coefficiente	Preço	Total
1.0 COMPOSIÇÃO						
	85247	SINAPI AUXILIAR DE ELETRICISTA COM ENCARGOS COMPLEMENTARES	H	0,5410	13,4800	7,2927

Altamirando Moreira Cavalcanti  
 CREA PB 8420 D  
 CPF: 978.293.744-49  
 Comissões  
 UBS Parque São Antonio\_Orçamento\_REV01

*[Handwritten signature]*


*[Handwritten signature]*

ITAITINGA CONSTRUÇÕES E LOCAÇÕES LTDA ME

MEULLE CARDOSO SIQUEIRA  
 CREA PB 12.2016-1  
 SCS - SIA - Quadra 01 - Bloco 10 - Loja 101 - Itaitinga - PB



ITAITINGA CONSTRUÇÕES E LOCAÇÕES LTI



LEI: 8.666/03

Composições de Preço Unitário  
Sinapi Janeiro 2017 (Desonerada) e Seinfra - Tab. 24.1 (Desonerada)

ITEM	Código	Descrição do Serviço	Unidade				
	88264	SINAPI ELETRICISTA COM ENCARGOS COMPLEMENTARES	H	0,5410	16,5200		8,9373
						SubTotal 01 ▶	16,2300
	2.0	INSUMO					
	1574	SINAPI TERMINAL A COMPRESSAO EM COBRE ESTANHADO PARA CABO 10 MM2, 1 FURO E 1 COMPRESSAO, PARA PARAFUSO DE FIXACAO M6	UN	4	0,6300		2,5200
	34623	SINAPI DISJUNTOR TIPO DIN/IEC, BIPOLAR 40 ATE 50A	UN	1	38,6800		38,6800
						SubTotal 02 ▶	41,2000
						Total Simples	57,43
						Encargos Sociais:	0,00
						Valor BDI:	0,00
	93677					Valor Geral:	57,43

ITEM	Código	Descrição do Serviço	Unidade				
9.29	C2484	TOMADA 2 POLOS MAIS TERRA 20A 250V	UN				
	1.0	MAO DE OBRA					
	10042	SEINFRA AJUDANTE DE ELETRICISTA	H	0,2900	5,6000		1,6240
	12312	SEINFRA ELETRICISTA	H	0,2900	7,2000		2,0880
						SubTotal 01 ▶	3,7120
	2.0	MATERIAIS					
	12107	SEINFRA TOMADA 2POLOS E TERRA	UN	1,0000	12,0100		12,0100
						SubTotal 02 ▶	12,0100
						Total Simples	15,72
						Encargos Sociais:	3,23
						Valor BDI:	0,00
	C2484					Valor Geral:	18,95

ITEM	Código	Descrição do Serviço	Unidade				
9.30	C4174	TOMADA P/ CONEXÃO DE REDE C/ CONECTOR RJ 45 C/ ESPELHO EM CAIXA 4 x 4 (INSTALADA)	UN				
	1.0	MAO DE OBRA					
	10042	SEINFRA AJUDANTE DE ELETRICISTA	H	0,3700	5,6000		2,0720
	12312	SEINFRA ELETRICISTA	H	0,3700	7,2000		2,6640
						SubTotal 01 ▶	4,7360
	2.0	MATERIAIS					
	17982	SEINFRA TOMADA P/ CONEXÃO DE REDE C/ CONECTOR RJ 45 C/ ESPELHO EM CAIXA 4 x 4	UN	1,0000	12,4400		12,4400
						SubTotal 02 ▶	12,4400
						Total Simples	17,18
						Encargos Sociais:	4,12
						Valor BDI:	0,00
	C4174					Valor Geral:	21,30

ITEM	Código	Descrição do Serviço	Unidade				
9.31	92000	TOMADA BAIXA DE EMBUTIR (1 MÓDULO), 2P+T 10 A, INCLUINDO SUPORTE E PLACA - FORNECIMENTO E INSTALAÇÃO. AF_12/2015	UN				
	1.0	COMPOSIÇÃO					
	91946	SINAPI SUPORTE PARAFUSADO COM PLACA DE ENCAIXE 4" X 2" MÉDIO (1,30 M DO PISO) PARA PONTO ELÉTRICO - FORNECIMENTO E INSTALAÇÃO. AF_12/2015	UN	1,0000	5,6500		5,6500
	91998	SINAPI TOMADA BAIXA DE EMBUTIR (1 MÓDULO), 2P+T 10 A, SEM SUPORTE E SEM PLACA - FORNECIMENTO E INSTALAÇÃO. AF_12/2015	UN	1,0000	13,2400		13,2400
						SubTotal 01 ▶	18,8900

Altamirando Moreira Cavalcanti

CREA PB 8420 D

CPF: 978.293.744-49

Composições Engenharia Civil

UBS Parque Sto Antonio\_Orçamento\_REV01

ITAITINGA CONSTRUÇÕES E LOCAÇÕES LTDA ME

MEULCE CARDOSO SIQUEIRA

CPF: 023.028.80-08  
Sócio Administrador



ITAITINGA CONSTRUÇÕES E LOCAÇÕES LTI

PREFEITURA MUNICIPAL DE ITAITINGA  
 FLS  
 604  
 LEI: 8.668.93  
 COMISSÃO SINAPI 1º SEMESTRE 2017 (Desonerada) e Seinfra - Tab. 24.1 (Desonerada)

Composições de Preço Unitário

ITEM	Código	Descrição do Serviço	Unidade
			Total Simples 18,89
			Encargos Sociais: 0,00
			Valor BDI: 0,00
92000			Valor Geral: 18,89

ITEM	Código	Descrição do Serviço	Unidade	Coeficiente	Preço	Total
9.32	S0005	TOMADA PARA ANTENA DE TV, CABO COAXIAL DE 9 MM, CONJUNTO MONTADO PARA EMBUTIR 4" X 2" (PLACA + SUPORTE + MODULO)	UN			
	Código	Descrição	Unidade	Coeficiente	Preço	Total
1.0 COMPOSIÇÃO						
	88247	SINAPI AUXILIAR DE ELETRICISTA COM ENCARGOS COMPLEMENTARES	H	0,3300	13,4800	4,484
	88264	SINAPI ELETRICISTA COM ENCARGOS COMPLEMENTARES	H	0,3300	16,5200	5,4516
						SubTotal 01 ▶ 9,900
2.0 INSUMO						
	38084	SINAPI TOMADA PARA ANTENA DE TV, CABO COAXIAL DE 9 MM, CONJUNTO MONTADO PARA EMBUTIR 4" X 2" (PLACA + SUPORTE + MODULO)	UN	1	12,4500	12,4500
						SubTotal 02 ▶ 12,4500
						Total Simples 22,35
						Encargos Sociais: 0,00
						Valor BDI: 0,00
S0005						Valor Geral: 22,35

ITEM	Código	Descrição do Serviço	Unidade	Coeficiente	Preço	Total
10.1	C4635	BACIA SANITÁRIA PARA CADEIRANTES C/ ASSENTO (ABERTURA FRONTAL)	UN			
	Código	Descrição	Unidade	Coeficiente	Preço	Total
1.0 MATERIAIS						
	10043	SEINFRA AJUDANTE DE ENCANADOR	H	3,0000	5,6000	16,8000
	12320	SEINFRA ENCANADOR	H	3,0000	7,2000	21,6000
						SubTotal 01 ▶ 38,4000
1.0 MATERIAIS						
	10082	SEINFRA ANEL DE VEDAÇÃO PARA BACIA	UN	1,0000	7,0000	7,0000
	10301	SEINFRA BUCHA PLASTICA 8MM	UN	2,0000	0,1700	0,3400
	11091	SEINFRA ENGATE CROMADO	UN	1,0000	16,0600	16,0600
	11180	SEINFRA FITA DE VEDAÇÃO	M	0,5600	0,3800	0,2128
	11282	SEINFRA JOELHO PVC PARA ESGOTO DE 100MM	UN	1,0000	5,8000	5,8000
	11516	SEINFRA MASSA PARA VIDRO	KG	0,1000	6,5900	0,6590
	11579	SEINFRA PARAFUSO CROMADO P/FIXAÇÃO SANITARIOS	UN	2,0000	2,5500	5,1000
	18636	SEINFRA ASSENTO SANITÁRIO COM ABERTURA FRONTAL (PADRÃO ALTO)	UN	1,0000	308,4600	308,4600
	18651	SEINFRA BACIA DE LOUÇA BRANCA C/ CAIXA ACOPLADA, P/DEFICIENTE	UN	1,0000	306,3500	306,3500
						SubTotal 01 ▶ 648,9818
						Total Simples 688,3818
						Encargos Sociais: 33,41
						Valor BDI: 0,00
						Valor Geral: 721,79

ITEM	Código	Descrição do Serviço	Unidade	Coeficiente	Preço	Total
10.2	95469	VASO SANITARIO SIFONADO CONVENCIONAL COM LOUÇA BRANCA - FORNECIMENTO E INSTALAÇÃO. AF_10/2016	UN			
	Código	Descrição	Unidade	Coeficiente	Preço	Total
1.0 COMPOSIÇÃO						
	88267	SINAPI ENCANADOR OU BOMBEIRO HIDRÁULICO COM ENCARGOS COMPLEMENTARES	H	0,78	16,3400	12,7452
	88316	SINAPI SERVENTE COM ENCARGOS COMPLEMENTARES	H	0,44	12,4400	5,4736
						SubTotal 01 ▶ 18,2188
2.0 INSUMOS						
		PARAFUSO NIQUELADO COM ACABAMENTO CROMADO PARA FIXAR PEÇA SANITARIA, INCLUI PORCA CEGA, ARRUELA E BUCHA DE NYLON TAMANHO S-10	UN	2	11,6300	23,2600

Altamirando Moreira Cavalcanti  
 CREA PB 8420 D  
 CPF: 978.293.744-49  
 Engenheiro Civil

Composições  
 UBS Parque Sto Antonio\_Orçamento\_REV01

ITAITINGA CONSTRUÇÕES  
 E LOCAÇÕES LTDA ME  
 WELLY CARDOSO SIQUEIRA  
 CREA 02727-7/2010  
 Super Administrativa



ITAITINGA CONSTRUÇÕES E LOCAÇÕES LTI

PREFEITURA MUNICIPAL DE ITAITINGA  
FLS  
605  
LEI: 8.666/93  
SINAPI - Janeiro 2017 (Desonerada) e Seinfra - Tab. 24.1 (Desonerada)  
COMISSÃO DE LICITAÇÃO

Composições de Preço Unitário  
SINAPI - Janeiro 2017 (Desonerada) e Seinfra - Tab. 24.1 (Desonerada)

ITEM	Código	Descrição do Serviço	Unidade					
	6138	SINAPI VEDACAO PVC, 100 MM, PARA SAIDA VASO SANITARIO	UN	1	1,2700		1,2700	
	10420	SINAPI BACIA SANITARIA (VASO) CONVENCIONAL DE LOUCA BRANCA	UN	1	107,3400		107,3400	
	37329	SINAPI REJUNTE EPOXI BRANCO	KG	0,1469	35,1100		5,1577	
							<b>SubTotal 02</b>	<b>137,0277</b>
							<b>Total Simples</b>	<b>155,2485</b>
							<b>Encargos Sociais:</b>	
							<b>Valor BDI:</b>	<b>0,00</b>
							<b>Valor Geral:</b>	<b>155,25</b>

ITEM	Código	Descrição do Serviço	Unidade					
<b>10.4</b>	<b>C4670</b>	<b>PORTA PAPEL METALICO</b>	<b>UN</b>					
	Código	Descrição	Unidade	Coefficiente	Preço		Total	
<b>1.0 MÃO DE OBRA</b>								
	12391	SEINFRA PEDREIRO	H	0,5000	7,2000		3,6000	
							<b>SubTotal 01</b>	<b>3,6000</b>
<b>2.0 MATERIAIS</b>								
	18670	SEINFRA PORTA PAPEL METALICO	UN	1,0000	19,5300		19,5300	
							<b>SubTotal 02</b>	<b>19,5300</b>
							<b>Total Simples</b>	<b>23,13</b>
							<b>Encargos Sociais:</b>	<b>3,13</b>
							<b>Valor BDI:</b>	<b>0,00</b>
							<b>Valor Geral:</b>	<b>26,26</b>

ITEM	Código	Descrição do Serviço	Unidade					
<b>10.5</b>	<b>C1996</b>	<b>PORTA TOALHA DE PAPEL - METALICO (INSTALADO)</b>	<b>UN</b>					
	Código	Descrição	Unidade	Coefficiente	Preço		Total	
<b>1.0 MÃO DE OBRA</b>								
	12391	SEINFRA PEDREIRO	H	0,5000	7,2000		3,6000	
							<b>SubTotal 01</b>	<b>3,6000</b>
<b>2.0 MATERIAIS</b>								
	11717	SEINFRA PORTA TOALHA DE PAPEL - METALICO	UN	1,0000	30,8200		30,8200	
							<b>SubTotal 02</b>	<b>30,8200</b>
							<b>Total Simples</b>	<b>34,42</b>
							<b>Encargos Sociais:</b>	<b>3,13</b>
							<b>Valor BDI:</b>	<b>0,00</b>
							<b>Valor Geral:</b>	<b>37,55</b>

ITEM	Código	Descrição do Serviço	Unidade					
<b>10.6</b>	<b>95547</b>	<b>SABONETEIRA PLASTICA TIPO DISPENSER PARA SABONETE LIQUIDO COM RESERVAT ORIO 800 A 1500 ML, INCLUSO FIXAÇÃO. AF_10/2016</b>	<b>UN</b>					
	Código	Descrição	Unidade	Coefficiente	Preço		Total	
<b>1.0 COMPOSIÇÃO</b>								
	95541	SINAPI FIXAÇÃO UTILIZANDO PARAFUSO E BUCHA DE NYLON, SOMENTE MÃO DE OBRA. AF_10/2016	UN	2	2,9500		5,9000	
							<b>SubTotal 01</b>	<b>5,9000</b>
<b>2.0 INSUMOS</b>								
	11758	SINAPI SABONETEIRA PLASTICA TIPO DISPENSER PARA SABONETE LIQUIDO COM RESERVATORIO 800 A 1500 ML	UN	1	38,1800		38,1800	
							<b>SubTotal 02</b>	<b>38,1800</b>
							<b>Total Simples</b>	<b>44,0800</b>
							<b>Encargos Sociais:</b>	

Altamirando Moreira Cavalari  
CREA PB 8420 D  
CPF: 978.293.744-49  
Engenheiro Civil

Composições  
UBS Parque Sto Antonio\_Orçamento\_REV01

ITAITINGA CONSTRUÇÕES  
E LOCAÇÕES LTDA ME

WELLES CARDOSO SIQUEIRA  
Rua Administrativa





ITAITINGA CONSTRUÇÕES E LOCAÇÕES LTI

PREFEITURA MUNICIPAL DE ITAITINGA  
FLS  
6060  
LEI: 9.819/93  
SINAPI - Janeiro 2017 (Desonerada) e Seinfra - Tab. 24.1 (Desonerada)  
COMISSÃO DE LICITAÇÃO

Composições de Preço Unitário

ITEM	Código	Descrição do Serviço	Unidade
			Valor BDI: 0,00
			Valor Geral: 44,08

ITEM	Código	Descrição do Serviço	Unidade			
10.7	86904	LAVATÓRIO LOUÇA BRANCA SUSPENSO, 29,5 X 39CM OU EQUIVALENTE, PADRÃO PO PULAR - FORNECIMENTO E INSTALAÇÃO. AF_12/2013	UN			
	Código	Descrição	Unidade	Coefficiente	Preço	Total
1.0 COMPOSIÇÃO						
	88267	SINAPI ENCANADOR OU BOMBEIRO HIDRÁULICO COM ENCARGOS COMPLEMENTARES	H	0,39	16,3400	6,3726
	88316	SINAPI SERVENTE COM ENCARGOS COMPLEMENTARES	H	0,19	12,4400	2,3836
						SubTotal 01 ▶ 8,7362
2.0 INSUMOS						
	4351	SINAPI PARAFUSO NIQUELADO 3 1/2" COM ACABAMENTO CROMADO PARA FIXAR PEÇA SANITARIA, INCLUI PORCA CEGA, ARRUELA E BUCHA DE NYLON TAMANHO S-8	UN	2	8,6200	17,2400
	10425	SINAPI LAVATORIO LOUCA BRANCA SUSPENSO *40 X 30" CM	UN	1	70,0900	70,0900
	37329	SINAPI REJUNTE EPOXI BRANCO	KG	0,0507	35,1100	1,7801
						SubTotal 02 ▶ 89,1101
						Total Simples 97,85
						Encargos Sociais: 0,00
						Valor BDI: 0,00
						Valor Geral: 97,85

ITEM	Código	Descrição do Serviço	Unidade			
10.8	86919	TANQUE DE LOUÇA BRANCA COM COLUNA, 30L OU EQUIVALENTE, INCLUSO SIFÃO FLEXÍVEL EM PVC, VÁLVULA METÁLICA E TORNEIRA DE METAL CROMADO PADRÃO MÉ DIO - FORNECIMENTO E INSTALAÇÃO. AF_12/2013	UN			
	Código	Descrição	Unidade	Coefficiente	Preço	Total
1.0 COMPOSIÇÃO						
	86872	SINAPI TANQUE DE LOUÇA BRANCA COM COLUNA, 30L OU EQUIVALENTE - FORNECIMENTO E INSTALAÇÃO. AF_12/2013	UN	1	562,8800	562,8800
	86877	SINAPI VÁLVULA EM METAL CROMADO 1.1/2" X 1.1/2" PARA TANQUE OU LAVATÓRIO, COM OU SEM LADRÃO - FORNECIMENTO E INSTALAÇÃO. AF_12/2013	UN	1	19,7200	19,7200
	86883	SINAPI SIFÃO DO TIPO FLEXÍVEL EM PVC 1 X 1.1/2 - FORNECIMENTO E INSTALAÇÃO. AF_12/2013	UN	1	7,6500	7,6500
	86914	SINAPI TORNEIRA CROMADA 1/2" OU 3/4" PARA TANQUE, PADRÃO MÉDIO - FORNECIMENTO E INSTALAÇÃO. AF_12/2013	UN	1	29,3800	29,3800
						SubTotal 01 ▶ 619,6300
						Total Simples 619,63
						Encargos Sociais: 0,00
						Valor BDI: 0,00
						Valor Geral: 619,63

ITEM	Código	Descrição do Serviço	Unidade			
10.9	C2302	TAMPO DE AÇO INOX P/ BANCADAS	M2			
	Código	Descrição	Unidade	Coefficiente	Preço	Total
1.0 MÃO DE OBRA						
	12391	SEINFRA PEDREIRO	H	3,0000	7,2000	21,6000
	12543	SEINFRA SERVENTE	H	3,0000	4,8800	14,6400
						SubTotal 01 ▶ 36,2400
2.0 MATERIAIS						
	10827	SEINFRA CONCRETO USINADO FCK=10 MPA	M3	0,0800	236,0000	18,8800
	11090	SEINFRA EMULSÃO ASFALTICA	KG	1,0500	7,7200	8,1060
	11926	SEINFRA TAMPO DE AÇO INOX P/ BANCADAS	M2	1,0000	271,2000	271,2000
						SubTotal 02 ▶ 298,1860

Altamirando Moreira Cavalcanti  
CREA PB 8420 D  
CPF: 978.293.744-49  
Engenheiro Civil

Composições  
UBS Parque Sto Antonio\_Orçamento\_REV01

ITAITINGA CONSTRUÇÕES  
E LOCAÇÕES LTDA ME

MEULLE CARDOSO SIQUEIRA  
CPF: 011.111.111-11  
Rua: 123, 456 - Itaitinga - PB



FLS  
607  
LEI: 8.669.93  
COMISSÃO DE LICITAÇÃO

ITAITINGA CONSTRUÇÕES E LOCAÇÕES LTDA

Composições de Preço Unitário  
Sinam Janeiro 2017 (Desonerada) e Seinfra - Tab. 24.1 (Desonerada)

ITEM	Código	Descrição do Serviço	Unidade
			Total Simples: 334,43
			Encargos Sociais: 31,53
			Valor BDI: 0,00
			Valor Geral: 365,96

ITEM	Código	Descrição do Serviço	Unidade	Coefficiente	Preço	Total
10.10	C0985	CUBA DE INOX PARA BANCADA, COMPLETA	UN			
1.0 MÃO DE OBRA						
	12320	SEINFRA ENCANADOR	H	1,5000	7,2000	10,8000
						SubTotal 01: 10,8000
2.0 MATERIAIS						
	10915	SEINFRA CUBA DE AÇO INOX	UN	1,0000	138,4200	138,4200
	11861	SEINFRA SIFÃO CROMADO 1 1/4"X1 1/2"	UN	1,0000	67,7800	67,7800
	12271	SEINFRA VÁLVULA DE METAL 1 1/4"	UN	1,0000	28,7300	28,7300
						SubTotal 02: 234,9300
						Total Simples: 245,73
						Encargos Sociais: 9,40
						Valor BDI: 0,00
						Valor Geral: 255,13

ITEM	Código	Descrição do Serviço	Unidade	Coefficiente	Preço	Total
10.11	C2311	TANQUE DE AÇO INOXIDÁVEL	UN			
1.0 MÃO DE OBRA						
	10043	SEINFRA AJUDANTE DE ENCANADOR	H	3,0000	5,6000	16,8000
	12320	SEINFRA ENCANADOR	H	3,0000	7,2000	21,6000
						SubTotal 01: 38,4000
2.0 MATERIAIS						
	10851	SEINFRA CONJUNTO FIXAÇÃO PITANQUE	UN	1,0000	21,6300	21,6300
	11180	SEINFRA FITA DE VEDAÇÃO	M	0,7500	0,3800	0,2850
	11862	SEINFRA SIFÃO CROMADO 1 1/4"X2"	UN	1,0000	86,0000	86,0000
	11935	SEINFRA TANQUE DE AÇO INOXIDÁVEL	UN	1,0000	269,0500	269,0500
	12271	SEINFRA VÁLVULA DE METAL 1 1/4"	UN	1,0000	28,7300	28,7300
						SubTotal 02: 405,6950
						Total Simples: 444,10
						Encargos Sociais: 33,41
						Valor BDI: 0,00
						Valor Geral: 477,51

ITEM	Código	Descrição do Serviço	Unidade	Coefficiente	Preço	Total
10.12	C2496	TORNEIRA CIRÚRGICA (INSTALADO)	UN			
1.0 MÃO DE OBRA						
	10043	SEINFRA AJUDANTE DE ENCANADOR	H	0,6500	5,6000	3,6400
	12320	SEINFRA ENCANADOR	H	0,6500	7,2000	4,6800
						SubTotal 01: 8,3200
2.0 MATERIAIS						
	11180	SEINFRA FITA DE VEDAÇÃO	M	0,2800	0,3800	0,1064
	12115	SEINFRA TORNEIRA CIRÚRGICA	UN	1,0000	207,6400	207,6400
						SubTotal 02: 207,7464

Altamirando Moreira Cavalcanti  
CREA PB 8420 D  
CPF: 978.293.744-49  
Engenheiro Civil

ITAITINGA CONSTRUÇÕES E LOCAÇÕES LTDA ME  
MUELLE CARDOSO SIQUEIRA  
CNPJ: 07.000.000/0001-01  
Rua do Administrador, 100



ITAITINGA CONSTRUÇÕES E LOCAÇÕES LTI

PREFEITURA MUNICIPAL DE ITAITINGA  
 FLS  
 609  
 LEI: 8.466.93  
 COMISSÃO DE LICITAÇÃO  
 Sinapi - Janeiro 2017 (Desonerada) e Seinfra - Tab. 24.1 (Desonerada)

Composições de Preço Unitário

ITEM	Código	Descrição do Serviço	Unidade
			Total Simples: 216,07
			Encargos Sociais: 7,24
			Valor BDI: 0,00
			Valor Geral: 223,31

ITEM	Código	Descrição do Serviço	Unidade
10.13	S0003	TORNEIRA CROMADA DE MESA PARA LAVATÓRIO TEMPORIZADA PRESSAO BICA BAIXA	UN
	Código	Descrição	Unidade
1.0 COMPOSIÇÃO			
	88267	SINAPI ENCANADOR OU BOMBEIRO HIDRÁULICO COM ENCARGOS COMPLEMENTARES	H 0,1500 16,3400 2,4500
	88316	SINAPI SERVENTE COM ENCARGOS COMPLEMENTARES	H 0,0500 12,4400 0,6200
			SubTotal 01 ▶ 3,07
2.0 INSUMO			
	3146	SINAPI FITA VEDA ROSCA EM ROLOS DE 18 MM X 10 M (L X C)	UN 0,0304 2,5700 0,0800
	36796	SINAPI TORNEIRA CROMADA DE MESA PARA LAVATORIO TEMPORIZADA PRESSAO BICA BAIXA	UN 1,0000 118,6400 118,6400
			SubTotal 02 ▶ 118,72
			Total Simples 121,79
			Encargos Sociais: 0,00
			Valor BDI: 0,00
			Valor Geral: 121,79

ITEM	Código	Descrição do Serviço	Unidade
10.14	86909	TORNEIRA CROMADA TUBO MÓVEL, DE MESA, 1/2" OU 3/4", PARA PIA DE COZINHA, PADRÃO ALTO - FORNECIMENTO E INSTALAÇÃO. AF_12/2013	UN
	Código	Descrição	Unidade
1.0 COMPOSIÇÃO			
	88267	SINAPI ENCANADOR OU BOMBEIRO HIDRÁULICO COM ENCARGOS COMPLEMENTARES	H 0,17 16,3400 2,7778
	88316	SINAPI SERVENTE COM ENCARGOS COMPLEMENTARES	H 0,05 12,4400 0,6220
			SubTotal 01 ▶ 3,3998
2.0 INSUMOS			
	3146	SINAPI FITA VEDA ROSCA EM ROLOS DE 18 MM X 10 M (L X C)	UN 0,0304 2,5700 0,0781
	11772	SINAPI TORNEIRA CROMADA DE MESA PARA COZINHA BICA MÓVEL COM AREJADOR 1/2" OU 3/4" (REF 1167)	UN 1 71,6200 71,6200
			SubTotal 02 ▶ 71,6981
			Total Simples 75,10
			Encargos Sociais: 0,00
			Valor BDI: 0,00
			Valor Geral: 75,10

ITEM	Código	Descrição do Serviço	Unidade
10.15	S0002	TORNEIRA CROMADA COM BICO PARA JARDIM/TANQUE 1/2" OU 3/4"	UN
	Código	Descrição	Unidade
1.0 COMPOSIÇÃO			
	88267	SINAPI ENCANADOR OU BOMBEIRO HIDRÁULICO COM ENCARGOS COMPLEMENTARES	H 0,15 16,3400 2,4510
	88316	SINAPI SERVENTE COM ENCARGOS COMPLEMENTARES	H 0,05 12,4400 0,6220
			SubTotal 01 ▶ 3,0730
2.0 INSUMOS			
	3146	SINAPI FITA VEDA ROSCA EM ROLOS DE 18 MM X 10 M (L X C)	UN 0,0304 2,5700 0,0781
	11762	SINAPI TORNEIRA CROMADA COM BICO PARA JARDIM/TANQUE 1/2" OU 3/4" (REF 1153)	UN 1 42,1900 42,1900
			SubTotal 02 ▶ 42,27


Altamirando Moreira Cavalcanti  
 CREA PB 8420 D  
 CPF: 978.293.744-49  
 Engenheiro Civil

*[Handwritten signature]*

*[Handwritten signature]*

ITAITINGA CONSTRUÇÕES E LOCAÇÕES LTDA ME

MEULLE CARDOSO SIQUEIRA  
 CREA PB 8420 D  
 Engenheiro Civil



ITAITINGA CONSTRUÇÕES E LOCAÇÕES LTI

Composições de Preço Unitário  
 Situação: Janeiro 2017 (Desonerada) e Seinfra - Tab. 24.1 (Desonerada)

ITEM	Código	Descrição do Serviço	Unidade
			Valor Geral: 45,34

ITEM	Código	Descrição do Serviço	Unidade			
10.16	C1898	PEÇAS DE APOIO DEFICIENTES C/TUBO INOX PWCS	M			
	Código	Descrição	Unidade	Coefficiente	Preço	Total
1.0 MÃO DE OBRA						
	11530	SEINFRA MONTADOR	H	1,0000	7,2000	7,2000
	12391	SEINFRA PEDREIRO	H	0,2500	7,2000	1,8000
	12543	SEINFRA SERVENTE	H	0,3500	4,8800	1,7080
						SubTotal 01 ▶ 10,7080
2.0 MATERIAIS						
	10108	SEINFRA AREIA GROSSA	M3	0,0005	50,0000	0,0250
	10805	SEINFRA CIMENTO PORTLAND	KG	0,1500	0,5000	0,0750
	11646	SEINFRA PEÇAS DE APOIO DEFICIENTE C/TUBO INOX EM WCS	M	1,0000	174,0500	174,0500
						SubTotal 02 ▶ 174,1500
						Total Simples 184,86
						Encargos Sociais: 9,31
						Valor BDI: 0,00
			Valor Geral: 194,17			

ITEM	Código	Descrição do Serviço	Unidade			
10.17	C4642	ASSENTO / BANCO - ARTICULÁVEL PARA BANHO DE DEFICIENTE	UN			
	Código	Descrição	Unidade	Coefficiente	Preço	Total
1.0 MÃO DE OBRA						
	10037	SEINFRA AJUDANTE	H	0,2500	5,6000	1,4000
	11530	SEINFRA MONTADOR	H	0,2500	7,2000	1,8000
						SubTotal 01 ▶ 3,2000
2.0 MATERIAIS						
	18841	SEINFRA ASSENTO / BANCO - ARTICULÁVEL PARA BANHO DE DEFICIENTE	UN	1,0000	539,0000	539,0000
						SubTotal 02 ▶ 539,0000
						Total Simples 542,20
						Encargos Sociais: 2,78
						Valor BDI: 0,00
			Valor Geral: 544,98			

ITEM	Código	Descrição do Serviço	Unidade			
10.18	C3671	CONE PARA EXPURGO EM AÇO INOX COM TAMPA E GRELHA - L=500MM X C=500MM, ALTURA ATÉ 300MM E SAÍDA D=100MM	UN			
	Código	Descrição	Unidade	Coefficiente	Preço	Total
1.0 MÃO DE OBRA						
	12391	SEINFRA PEDREIRO	H	1,0000	7,2000	7,2000
	12543	SEINFRA SERVENTE	H	1,1500	4,8800	5,6120
						SubTotal 01 ▶ 12,8120
2.0 MATERIAIS						
	10108	SEINFRA AREIA GROSSA	M3	0,0150	50,0000	0,7500
	10805	SEINFRA CIMENTO PORTLAND	KG	5,3500	0,5000	2,6750
	11605	SEINFRA PEDRISCO	M3	0,0300	63,2000	1,8960
	12040	SEINFRA TELA SOLDADA EM AÇO CA-60 B FIO= 5,0MM MALHA 10 X 10 CM	M2	0,8500	11,1000	9,4350
	12089	SEINFRA TINTA ASFÁLTICA	KG	0,8500	6,2800	4,0690
	16739	SEINFRA CONE PARA EXPURGO EM AÇO INOX COM TAMPA E GRELHA - L=500MM X C=500MM, ALTURA ATÉ 300MM E SAÍDA D=100MM	UN	1,0000	712,2700	712,2700
						SubTotal 02 ▶ 731,0950
						Total Simples 743,91

Altamirando Moreira Cavalcanti  
 CREA PB 8420 D  
 CPF: 978.293.744-49  
 Engenheiro Civil

Composições  
 UBS Parque Sto Antonio\_Orçamento\_REV01

ITAITINGA CONSTRUÇÕES  
 E LOCAÇÕES LTDA ME

MEULLE CARDOSO SIQUEIRA  
 CPF: 023.228.36-00  
 Sócio Administrador

PREFEITURA MUNICIPAL DE ITAINGA  
 FLS  
 610  
 LEI: 8.606/03  
 COMISSÃO DE LICITAÇÃO  
 Sinapi - Janeiro 2017 (Desonerada) e Seinfra - Tab. 24.1 (Desonerada)

ITEM	Código	Descrição do Serviço	Unidade
			Encargos Sociais: 11,14
			Valor BDI: 0,00
			Valor Geral: 755,05

ITEM	Código	Descrição do Serviço	Unidade
10.19	S0004	BEBEDOURO DE PRESSÃO EM AÇO INOX	UN
	Código	Descrição	Unidade
			Coefficiente
			Preço
			Total
1.0 COMPOSIÇÃO			
	88267	SINAPI ENCANADOR OU BOMBEIRO HIDRÁULICO COM ENCARGOS COMPLEMENTARES	H
	88316	SINAPI SERVENTE COM ENCARGOS COMPLEMENTARES	H
			2,5000
			16,3400
			2,5000
			12,4400
			SubTotal 01 ▶
			71,95
2.0 INSUMO			
	3146	SINAPI FITA VEDA ROSCA EM ROLOS DE 18 MM X 10 M (L X C)	UN
	11681	SINAPI ENGATE/RABICHO FLEXIVEL PLASTICO (PVC OU ABS) BRANCO 1/2" X 40 CM	UN
		LOCAL BEBEDOURO DE PRESSÃO PAG 40	UN
			1,0000
			2,5700
			1,0000
			3,8800
			1,0000
			771,4200
			SubTotal 02 ▶
			777,87
			Total Simples
			849,82
			Encargos Sociais:
			0,00
			Valor BDI:
			0,00
	S0004		Valor Geral:
			849,82

ITEM	Código	Descrição do Serviço	Unidade
10.20	C2166	REGISTRO DE GAVETA C/ CANOPLA CROMADA D= 20mm (3/4")	UN
	Código	Descrição	Unidade
			Coefficiente
			Preço
			Total
1.0 MÃO DE OBRA			
	10043	SEINFRA AJUDANTE DE ENCANADOR	H
	12320	SEINFRA ENCANADOR	H
			0,6100
			5,6000
			0,6100
			7,2000
			SubTotal 01 ▶
			7,8080
2.0 MATERIAIS			
	11180	SEINFRA FITA DE VEDAÇÃO	M
	11806	SEINFRA REGISTRO DE GAVETA CROMADA 20MM (3/4")	UN
			0,9400
			0,3800
			1,0000
			59,7500
			SubTotal 02 ▶
			60,1072
			Total Simples
			67,92
			Encargos Sociais:
			6,79
			Valor BDI:
			0,00
			Valor Geral:
			74,71

ITEM	Código	Descrição do Serviço	Unidade
10.21	C2157	REGISTRO DE GAVETA BRUTO D= 20mm (3/4")	UN
	Código	Descrição	Unidade
			Coefficiente
			Preço
			Total
1.0 MÃO DE OBRA			
	10043	SEINFRA AJUDANTE DE ENCANADOR	H
	12320	SEINFRA ENCANADOR	H
			0,5400
			5,6000
			0,5400
			7,2000
			SubTotal 01 ▶
			6,9120
2.0 MATERIAIS			
	11180	SEINFRA FITA DE VEDAÇÃO	M
	11798	SEINFRA REGISTRO DE GAVETA BRUTO 20MM (3/4")	UN
			0,9400
			0,3800
			1,0000
			22,8100
			SubTotal 02 ▶
			23,1672
			Total Simples
			30,08
			Encargos Sociais:
			6,01
			Valor BDI:
			0,00
			Valor Geral:
			36,09

Altamirando Moreira Cavalcanti  
 CREA PB 8420-D  
 CPF: 978.293.744-30  
 Engenheiro C

ITAINGA CONSTRUÇÕES  
 E LOCAÇÕES LTDA ME

WELLY CARDOSO SIQUEIRA  
 Engenheiro



ITAITINGA CONSTRUÇÕES E LOCAÇÕES LTI

PREFEITURA MUNICIPAL DE ITAITINGA  
FLS  
6111

LEI: 8.000/2005  
COMISSÃO DE LICITAÇÃO  
Composições de Preço Unitário  
Sinapi - Janeiro 2017 (Desonerada) e Seinfra - Tab. 24.1 (Desonerada)

ITEM	Código	Descrição do Serviço					Unidade
10.22	C2160	REGISTRO DE GAVETA BRUTO D= 40mm (1 1/2")					UN
	Código	Descrição	Unidade	Coefficiente	Preço	Total	
1.0 MÃO DE OBRA							
	10043	SEINFRA AJUDANTE DE ENCANADOR	H	0,8500	5,6000	4,7600	
	12320	SEINFRA ENCANADOR	H	0,8500	7,2000	6,1200	
						SubTotal 01 ▶	10,8800
2.0 MATERIAIS							
	11180	SEINFRA FITA DE VEDAÇÃO	M	1,8800	0,3800	0,7144	
	11801	SEINFRA REGISTRO DE GAVETA BRUTO 40MM (1 1/2")	UN	1,0000	61,3700	61,3700	
						SubTotal 02 ▶	62,0844
						Total Simples	72,96
						Encargos Sociais:	9,47
						Valor BDI:	0,00
						Valor Geral:	82,43

Item	Código	Descrição do serviço					Unidade
10.23	C2685	VÁLVULA DE DESCARGA CROMADA C/REGISTRO ACOPLADO DE 32 OU 40mm					UN
	Código	Descrição	Unidade	Coefficiente	Preço	Total	
1.0 MÃO DE OBRA							
	10043	AJUDANTE DE ENCANADOR	H	2,0000	5,6000	11,2000	
	12320	ENCANADOR	H	2,0000	7,2000	14,4000	
						SubTotal 01 ▶	25,6000
2.0 MATERIAIS							
	11180	FITA DE VEDAÇÃO	M	1,8800	0,3800	0,7144	
	12170	TUBO AÇO GALVANIZADO DE 40MM (1 1/2")	UN	0,6000	22,4000	13,4400	
	12266	VÁLVULA DE DESCARGA COM REGISTRO 1 1/2"	UN	1,0000	194,4100	194,4100	
						SubTotal 02 ▶	208,5644
						Total Simples	234,16
						Encargos Sociais:	22,28
						Valor BDI:	0,00
						Valor Geral:	256,44

ITEM	Código	Descrição do Serviço					Unidade
10.24	S0007	CAIXA DE ÁGUA 5000 l					Unidade
	Código	Descrição	Unidade	Coefficiente	Preço	Total	
1.0 MÃO DE OBRA							
	12543	SEINFRA SERVENTE	H	0,7000	4,8800	3,4160	
						SubTotal 01 ▶	3,4160
2.0 MATERIAIS							
	18250	SEINFRA CAIXA D'ÁGUA EM FIBERGLASS CAP. 5000L, COM TAMPA	UN	1,8800	1.914,9700	3.600,1436	
						SubTotal 02 ▶	3.600,1436
						Total Simples	3.603,56
						Encargos Sociais:	2,97
						Valor BDI:	0,00
						Valor Geral:	3.606,53

ITEM	Código	Descrição do Serviço					Unidade
10.25	S0006	CAIXA DE ÁGUA 5000 l					Unidade

Altamirando Moreira Cavalcanti

CREA PB 8420 D  
CPF: 978.293.744-49  
Engenheiro Civil

ITAITINGA CONSTRUÇÕES E LOCAÇÕES LTDA ME

MEULLE CARDOSO SIQUEIRA  
CNPJ: 07.040.208/0001-00  
Rua: 24 de Abril, 100

PREFEITURA MUNICIPAL DE ITAITINGA  
 FLS  
 612  
 LEI 8.806/03  
 COMISSÃO



ITAITINGA CONSTRUÇÕES E LOCAÇÕES LTI

Composições de Preço Unitário  
 Sinapi - Janeiro 2017 (Desonerada) e Seinfra - Tab. 24.1 (Desonerada)

ITEM	Código	Descrição do Serviço	Unidade	Coefficiente	Preço	Unidade
	Código	Descrição	Unidade	Coefficiente	Preço	Total
1.0	<b>MÃO DE OBRA</b>					
	12543	SEINFRA SERVENTE	H	0,7000	4,8800	3,4160
						SubTotal 01 ▶ 3,4160
2.0	<b>MATERIAIS</b>					
	MERCADO	CAIXA D'ÁGUA EM FIBERGLASS CAP. 3000L. COM TAMPA	UM	1,8800	789,8700	1.484,9556
						SubTotal 02 ▶ 1.484,9556
						Total Simples 1.488,37
						Encargos Sociais: 2,97
						Valor BDI: 0,00
						Valor Geral: 1.491,34

ITEM	Código	Descrição do Serviço	Unidade	Coefficiente	Preço	Unidade
10.26	C0020	ADAPTADOR PVC SOLD. FLANGES LIVRES PIXX. D'ÁGUA 25mm (3/4")	UN			
	Código	Descrição	Unidade	Coefficiente	Preço	Total
1.0	<b>MÃO DE OBRA</b>					
	10043	SEINFRA AJUDANTE DE ENCANADOR	H	0,0900	5,6000	0,5040
	12320	SEINFRA ENCANADOR	H	0,0900	7,2000	0,6480
						SubTotal 01 ▶ 1,1520
2.0	<b>MATERIAIS</b>					
	10012	SEINFRA ADAPTADOR PVC SOLD. FLANGES LIVRES PIXX. D'ÁGUA 25MM	UN	1,0000	10,7900	10,7900
	10026	SEINFRA ADESIVO PARA TUBO DE PVC RIGIDO	KG	0,0025	38,2500	0,0956
	11180	SEINFRA FITA DE VEDAÇÃO	M	0,8000	0,3800	0,3040
	11888	SEINFRA SOLUÇÃO LIMPADORA PARA PVC RIGIDO	L	0,0040	27,3000	0,1092
						SubTotal 02 ▶ 11,2988
						Total Simples 12,45
						Encargos Sociais: 1,00
						Valor BDI: 0,00
						Valor Geral: 13,45

ITEM	Código	Descrição do Serviço	Unidade	Coefficiente	Preço	Unidade
10.27	C0021	ADAPTADOR PVC SOLD. FLANGES LIVRES PIXX. D'ÁGUA 32mm (1")	UN			
	Código	Descrição	Unidade	Coefficiente	Preço	Total
1.0	<b>MÃO DE OBRA</b>					
	10043	SEINFRA AJUDANTE DE ENCANADOR	H	0,0900	5,6000	0,5040
	12320	SEINFRA ENCANADOR	H	0,0900	7,2000	0,6480
						SubTotal 01 ▶ 1,1520
2.0	<b>MATERIAIS</b>					
	10013	SEINFRA ADAPTADOR PVC SOLD. FLANGES LIVRES PIXX. D'ÁGUA 32MM	UN	1,0000	14,5200	14,5200
	10026	SEINFRA ADESIVO PARA TUBO DE PVC RIGIDO	KG	0,0035	38,2500	0,1339
	11180	SEINFRA FITA DE VEDAÇÃO	M	1,0000	0,3800	0,3800
	11888	SEINFRA SOLUÇÃO LIMPADORA PARA PVC RIGIDO	L	0,0055	27,3000	0,1502
						SubTotal 02 ▶ 15,1840
						Total Simples 16,34
						Encargos Sociais: 1,00
						Valor BDI: 0,00
						Valor Geral: 17,34

ITEM	Código	Descrição do Serviço	Unidade	Coefficiente	Preço	Unidade
10.28	C0022	ADAPTADOR PVC SOLD. FLANGES LIVRES PIXX. D'ÁGUA 40mm (1 1/4")	UN			
	Código	Descrição	Unidade	Coefficiente	Preço	Total

Altamirango Moreira Cavalcani  
 CREA PB 8420 D

Composições CPF: 978.293.744-49  
 UBS Parque Sto Antonio, Orcamento - REV01  
 Engenheiro CIVIL

ITAITINGA CONSTRUÇÕES  
 E LOCAÇÕES LTDA ME

MEULLE CARDOS • SIQUEIRA  
 Engenheiro CIVIL



ITAITINGA CONSTRUÇÕES E LOCAÇÕES LTI

PREFEITURA MUNICIPAL DE ITAITINGA  
FLS  
613  
LEI: 8.997.93  
COMISSÃO DE LICITAÇÃO

Composições de Preço Unitário  
Sinapi - Janeiro 2017 (Desonerada) e Seinfra - Tab. 24.1 (Desonerada)

ITEM	Código	Descrição do Serviço	Unidade
<b>1.0 MÃO DE OBRA</b>			
I0043	SEINFRA	AJUDANTE DE ENCANADOR	H 0,1400 5,6000 0,7840
I2320	SEINFRA	ENCANADOR	H 0,1400 7,2000 1,0080
			SubTotal 01 ▶ 1,7920
<b>2.0 MATERIAIS</b>			
I0014	SEINFRA	ADAPTADOR PVC SOLD. FLANGES LIVRES P/CX. D'ÁGUA 40MM	UN 1,0000 21,7400 21,7400
I0026	SEINFRA	ADESIVO PARA TUBO DE PVC RIGIDO	KG 0,0050 38,2500 0,1913
I1180	SEINFRA	FITA DE VEDAÇÃO	M 1,2500 0,3800 0,4750
I1888	SEINFRA	SOLUÇÃO LIMPADORA PARA PVC RIGIDO	L 0,0070 27,3000 0,1911
			SubTotal 02 ▶ 22,5974
			Total Simples 24,39
			Encargos Sociais: 1,56
			Valor BDI: 0,00
			Valor Geral: 25,95

ITEM	Código	Descrição do Serviço	Unidade
10.29	C2497	TORNEIRA DE BOIA D= 20mm (3/4")	UN
	Código	Descrição	Unidade Coeficiente Preço Total
<b>1.0 MÃO DE OBRA</b>			
I0043	SEINFRA	AJUDANTE DE ENCANADOR	H 0,2800 5,6000 1,5680
I2320	SEINFRA	ENCANADOR	H 0,2800 7,2000 2,0160
			SubTotal 01 ▶ 3,5840
<b>2.0 MATERIAIS</b>			
I1180	SEINFRA	FITA DE VEDAÇÃO	M 0,4700 0,3800 0,1786
I2127	SEINFRA	TORNEIRA DE BOIA EM LATÃO (BOIA PLAST) DN 20MM (3/4")	UN 1,0000 48,3400 48,3400
			SubTotal 02 ▶ 48,5186
			Total Simples 52,10
			Encargos Sociais: 3,12
			Valor BDI: 0,00
			Valor Geral: 55,22

ITEM	Código	Descrição do Serviço	Unidade
10.30	C2626	TUBO PVC SOLD. MARROM INCL.CONEXÕES D= 32mm(1")	M
	Código	Descrição	Unidade Coeficiente Preço Total
<b>1.0 MÃO DE OBRA</b>			
I0043	SEINFRA	AJUDANTE DE ENCANADOR	H 0,4500 5,6000 2,5200
I2320	SEINFRA	ENCANADOR	H 0,4500 7,2000 3,2400
			SubTotal 01 ▶ 5,7600
<b>2.0 MATERIAIS</b>			
I0026	SEINFRA	ADESIVO PARA TUBO DE PVC RIGIDO	KG 0,0011 38,2500 0,0421
I1888	SEINFRA	SOLUÇÃO LIMPADORA PARA PVC RIGIDO	L 0,0005 27,3000 0,0137
I2201	SEINFRA	TUBO PVC SOLDÁVEL DE 32MM (1")	M 1,5000 5,8700 8,8050
			SubTotal 02 ▶ 8,8607
			Total Simples 14,62
			Encargos Sociais: 5,01
			Valor BDI: 0,00
			Valor Geral: 19,63

ITEM	Código	Descrição do Serviço	Unidade
10.31	C2627	TUBO PVC SOLD. MARROM INCL.CONEXÕES D= 40mm (1 1/4")	M
	Código	Descrição	Unidade Coeficiente Preço Total

Altamirando Moreira Cavalcanti  
CREA PB 8420 D

Composições  
UBS Parque Sto Antonio, Orçamento\_REV01  
Engenheiro Civil

ITAITINGA CONSTRUÇÕES  
E LOCAÇÕES LTDA ME

MEULLE CARDOSO SIQUEIRA  
CNPJ: 07.228.885/0001-00  
Rua A, Itaitinga - Paraíba





ITAITINGA CONSTRUÇÕES E LOCAÇÕES LTI

PREFEITURA MUNICIPAL DE ITAITINGA  
 FLS 614  
 LEI: 8.670.93  
 COMISSÃO DE LICITAÇÃO

Composições de Preço Unitário  
 Sinapi - Janeiro 2017 (Desonerada) e Seinfra - Tab. 24.1 (Desonerada)

ITEM	Código	Descrição do Serviço				Unidade
<b>1.0 MÃO DE OBRA</b>						
	10043	SEINFRA AJUDANTE DE ENCANADOR	H	0,5000	5,6000	2,8000
	12320	SEINFRA ENCANADOR	H	0,5000	7,2000	3,6000
						<b>SubTotal 01</b> ▶ 6,4000
<b>2.0 MATERIAIS</b>						
	10026	SEINFRA ADESIVO PARA TUBO DE PVC RIGIDO	KG	0,0012	38,2500	0,0459
	11888	SEINFRA SOLUÇÃO LIMPADORA PARA PVC RIGIDO	L	0,0005	27,3000	0,0137
	12202	SEINFRA TUBO PVC SOLDÁVEL DE 40MM (1 1/4")	M	1,5000	7,6699	11,5049
						<b>SubTotal 02</b> ▶ 11,5644
						<b>Total Simples</b> 17,96
						<b>Encargos Sociais:</b> 5,57
						<b>Valor BDI:</b> 0,00
						<b>Valor Geral:</b> 23,53

ITEM	Código	Descrição do Serviço				Unidade
<b>10.32</b>	<b>C0978</b>	<b>CRUZETA PVC SOLD. MARROM D= 32mm (1")</b>				<b>UN</b>
	Código	Descrição	Unidade	Coefficiente	Preço	Total
<b>1.0 MÃO DE OBRA</b>						
	10043	SEINFRA AJUDANTE DE ENCANADOR	H	0,2600	5,6000	1,4560
	12320	SEINFRA ENCANADOR	H	0,2600	7,2000	1,8720
						<b>SubTotal 01</b> ▶ 3,3280
<b>2.0 MATERIAIS</b>						
	10026	SEINFRA ADESIVO PARA TUBO DE PVC RIGIDO	KG	0,0140	38,2500	0,5355
	10905	SEINFRA CRUZETA PVC SOLD. MARROM DIAM 32MM (1")	UN	1,0000	5,7700	5,7700
	11888	SEINFRA SOLUÇÃO LIMPADORA PARA PVC RIGIDO	L	0,0220	27,3000	0,6006
						<b>SubTotal 02</b> ▶ 6,9061
						<b>Total Simples</b> 10,23
						<b>Encargos Sociais:</b> 2,90
						<b>Valor BDI:</b> 0,00
						<b>Valor Geral:</b> 13,13

ITEM	Código	Descrição do Serviço				Unidade
<b>10.33</b>	<b>C2405</b>	<b>TÊ REDUÇÃO PVC SOLD. MARROM D=32X25mm (1"X3/4")</b>				<b>UN</b>
	Código	Descrição	Unidade	Coefficiente	Preço	Total
<b>1.0 MÃO DE OBRA</b>						
	10043	SEINFRA AJUDANTE DE ENCANADOR	H	0,1900	5,6000	1,0640
	12320	SEINFRA ENCANADOR	H	0,1900	7,2000	1,3680
						<b>SubTotal 01</b> ▶ 2,4320
<b>2.0 MATERIAIS</b>						
	10026	SEINFRA ADESIVO PARA TUBO DE PVC RIGIDO	KG	0,0095	38,2500	0,3634
	11888	SEINFRA SOLUÇÃO LIMPADORA PARA PVC RIGIDO	L	0,0150	27,3000	0,4095
	11981	SEINFRA TE REDUCAO PVC ROSCAVEL 1X3/4"	UN	1,0000	5,3200	5,3200
						<b>SubTotal 02</b> ▶ 6,0929
						<b>Total Simples</b> 8,52
						<b>Encargos Sociais:</b> 2,12
						<b>Valor BDI:</b> 0,00
						<b>Valor Geral:</b> 10,64

ITEM	Código	Descrição do Serviço				Unidade
<b>10.34</b>	<b>C4391</b>	<b>JOELHO 45 PVC SOLDÁVEL D=25mm (3/4")</b>				<b>UN</b>
	Código	Descrição	Unidade	Coefficiente	Preço	Total

Altamirando Moreira Cavalcanti  
 CREA PB 8420 D

Composições CPF: 978.293.744-49  
 UBS Parque Sto Antonio, Orçamento REVO1  
 Eng. Altamirando Moreira Cavalcanti

ITAITINGA CONSTRUÇÕES  
 E LOCAÇÕES LTDA ME

WILLER CARDOSO SIQUEIRA  
 CREA PB 8420 D



ITAITINGA CONSTRUÇÕES E LOCAÇÕES LTI

PREFEITURA MUNICIPAL DE ITAITINGA  
 FLS  
 615  
 LEI 8.660.93  
 COMISSÃO DE LICITAÇÃO

Composições de Preço Unitário  
 Sinapi - Janeiro 2019 (Desonerada) e Seinfra - Tab. 24.1 (Desonerada)

ITEM	Código	Descrição do Serviço	Unidade
<b>1.0 MÃO DE OBRA</b>			
10043	SEINFRA	AJUDANTE DE ENCANADOR	H
12320	SEINFRA	ENCANADOR	H
			<b>SubTotal 01</b>
<b>2.0 MATERIAIS</b>			
10026	SEINFRA	ADESIVO PARA TUBO DE PVC RIGIDO	KG
11888	SEINFRA	SOLUÇÃO LIMPADORA PARA PVC RIGIDO	L
18243	SEINFRA	JOELHO 45 PVC SOLDÁVEL D=25mm	UN
			<b>SubTotal 02</b>
			<b>Total Simples</b>
			<b>Encargos Sociais:</b>
			<b>Valor BDI:</b>
			<b>Valor Geral:</b>

ITEM	Código	Descrição do Serviço	Unidade
<b>10.35</b>	<b>C4393</b>	<b>JOELHO 45 PVC SOLDÁVEL D=40mm (1 1/4")</b>	<b>UN</b>
	Código	Descrição	Unidade
<b>1.0 MÃO DE OBRA</b>			
10043	SEINFRA	AJUDANTE DE ENCANADOR	H
12320	SEINFRA	ENCANADOR	H
			<b>SubTotal 01</b>
<b>2.0 MATERIAIS</b>			
10026	SEINFRA	ADESIVO PARA TUBO DE PVC RIGIDO	KG
11888	SEINFRA	SOLUÇÃO LIMPADORA PARA PVC RIGIDO	L
18245	SEINFRA	JOELHO 45 PVC SOLDÁVEL D=40mm	UN
			<b>SubTotal 02</b>
			<b>Total Simples</b>
			<b>Encargos Sociais:</b>
			<b>Valor BDI:</b>
			<b>Valor Geral:</b>

Item	Código	Descrição do serviço	Unidade
<b>10.36</b>	<b>89957</b>	<b>PONTO DE CONSUMO TERMINAL DE ÁGUA FRIA (SUBRAMAL) COM TUBULAÇÃO DE PVC, DN 25 MM, INSTALADO EM RAMAL DE ÁGUA, INCLUSOS RASGO E CHUMBAMENTO E M ALVENARIA. AF_12/2014</b>	<b>UN</b>
	Código	Descrição	Unidade
<b>1.0 COMPOSIÇÕES</b>			
89356	TUBO, PVC, SOLDÁVEL, DN 25MM, INSTALADO EM RAMAL OU SUB-RAMAL DE ÁGUA - FORNECIMENTO E INSTALAÇÃO. AF_12/2014	M	2,14000
89362	JOELHO 90 GRAUS, PVC, SOLDÁVEL, DN 25MM, INSTALADO EM RAMAL OU SUB-RAMAL DE ÁGUA - FORNECIMENTO E INSTALAÇÃO. AF_12/2014	UN	1,18000
89366	JOELHO 90 GRAUS COM BUCHA DE LATÃO, PVC, SOLDÁVEL, DN 25MM, X 3/4 INS TALADO EM RAMAL OU SUB-RAMAL DE ÁGUA - FORNECIMENTO E INSTALAÇÃO. AF_12/2014	UN	1,00000
89395	TE, PVC, SOLDÁVEL, DN 25MM, INSTALADO EM RAMAL OU SUB-RAMAL DE ÁGUA - FORNECIMENTO E INSTALAÇÃO. AF_12/2014	UN	0,89000
90443	RASGO EM ALVENARIA PARA RAMAIS/ DISTRIBUIÇÃO COM DIÂMETROS MENORES OU IGUAIS A 40 MM. AF_05/2015	M	2,14000
90466	CHUMBAMENTO LINEAR EM ALVENARIA PARA RAMAIS/DISTRIBUIÇÃO COM DIÂMETROS MENORES OU IGUAIS A 40 MM. AF_05/2015	M	2,14000
			<b>SubTotal 01</b>
			<b>Total Simples:</b>
			<b>Encargos Sociais:</b>
			<b>Valor BDI:</b>
			<b>Valor Geral:</b>

Altamirando Moreira Cavalcanti  
 CREA PB 8420 D

Composições C.P.F.: 978.293.744-49  
 UBS Parque São Antonio, Orçamento: REV01  
 ENGENHEIRO CIVIL

ITAITINGA CONSTRUÇÕES  
 E LOCAÇÕES LTDA ME

MEULLE CARDOSO SIQUEIRA  
 CREA PB 8420 D  
 ENGENHEIRO CIVIL



ITAITINGA CONSTRUÇÕES E LOCAÇÕES LTI

PREFEITURA MUNICIPAL DE ITAITINGA  
FLS  
666  
LEI: 868.93  
COMISSÃO DE LICITAÇÃO

Sinapi - Janeiro 2017 (Desonerada) e Seinfra - Tab. 24.1 (Desonerada)

ITEM	Código	Descrição do Serviço					Unidade
10.37	89711	TUBO PVC, SERIE NORMAL, ESGOTO PREDIAL, DN 40 MM, FORNECIDO E INSTALAD O EM RAMAL DE DESCARGA OU RAMAL DE ESGOTO SANITÁRIO. AF_12/2014					M
	Código	Descrição	Unidade	Coefficiente	Preço	Total	
1.0 COMPOSIÇÃO							
	88248	SINAPI AUXILIAR DE ENCANADOR OU BOMBEIRO HIDRÁULICO COM ENCARGOS COMPLEMENTAR	H	0,3	13,3400	4,0020	
	88267	SINAPI ENCANADOR OU BOMBEIRO HIDRÁULICO COM ENCARGOS COMPLEMENTARES	H	0,3	16,3400	4,9020	
						SubTotal 01 ▶	8,9040
2.0 INSUMOS							
	9835	SINAPI TUBO PVC SERIE NORMAL, DN 40 MM, PARA ESGOTO PREDIAL (NBR 5688)	M	1,05	2,7100	2,8455	
	38383	SINAPI LIXA D'AGUA EM FOLHA, GRAO 100	UN	0,1	2,8700	0,2870	
						SubTotal 02 ▶	3,1325
						Total Simples	12,04
						Encargos Sociais:	0,00
						Valor BDI:	0,00
						Valor Geral:	12,04

ITEM	Código	Descrição do Serviço					Unidade
10.38	89712	TUBO PVC, SERIE NORMAL, ESGOTO PREDIAL, DN 50 MM, FORNECIDO E INSTALAD O EM RAMAL DE DESCARGA OU RAMAL DE ESGOTO SANITÁRIO. AF_12/2014					M
	Código	Descrição	Unidade	Coefficiente	Preço	Total	
1.0 COMPOSIÇÃO							
	88248	SINAPI AUXILIAR DE ENCANADOR OU BOMBEIRO HIDRÁULICO COM ENCARGOS COMPLEMENTAR	H	0,38	13,3400	5,0692	
	88267	SINAPI ENCANADOR OU BOMBEIRO HIDRÁULICO COM ENCARGOS COMPLEMENTARES	H	0,38	16,3400	6,2092	
						SubTotal 01 ▶	11,2784
2.0 INSUMOS							
	122	SINAPI ADESIVO PLASTICO PARA PVC, FRASCO COM 850 GR	UN	0,0108	35,2300	0,3805	
	9838	SINAPI TUBO PVC SERIE NORMAL, DN 50 MM, PARA ESGOTO PREDIAL (NBR 5688)	M	1,05	4,9880	5,2374	
	20083	SINAPI SOLUCAO LIMPADORA PARA PVC, FRASCO COM 1000 CM3	UN	0,0163	30,0000	0,4890	
	38383	SINAPI LIXA D'AGUA EM FOLHA, GRAO 100	UN	0,127	1,1000	0,1397	
						SubTotal 02 ▶	6,2466
						Total Simples	17,52
						Encargos Sociais:	0,00
						Valor BDI:	0,00
						Valor Geral:	17,52

ITEM	Código	Descrição do Serviço					Unidade
10.39	89713	TUBO PVC, SERIE NORMAL, ESGOTO PREDIAL, DN 75 MM, FORNECIDO E INSTALAD O EM RAMAL DE DESCARGA OU RAMAL DE ESGOTO SANITÁRIO. AF_12/2014					M
	Código	Descrição	Unidade	Coefficiente	Preço	Total	
1.0 COMPOSIÇÃO							
	88248	SINAPI AUXILIAR DE ENCANADOR OU BOMBEIRO HIDRÁULICO COM ENCARGOS COMPLEMENTAR	H	0,56	13,3400	7,4704	
	88267	SINAPI ENCANADOR OU BOMBEIRO HIDRÁULICO COM ENCARGOS COMPLEMENTARES	H	0,56	16,3400	9,1504	
						SubTotal 01 ▶	16,6208
2.0 INSUMOS							
	122	SINAPI ADESIVO PLASTICO PARA PVC, FRASCO COM 850 GR	UN	0,0247	33,0000	0,8151	
	9836	SINAPI TUBO PVC SERIE NORMAL, DN 100 MM, PARA ESGOTO PREDIAL (NBR 5688)	M	1,05	6,8700	7,2135	
	20083	SINAPI SOLUCAO LIMPADORA PARA PVC, FRASCO COM 1000 CM3	UN	0,0385	28,0000	1,0780	
	38383	SINAPI LIXA D'AGUA EM FOLHA, GRAO 100	UN	0,187	1,1000	0,2057	
						SubTotal 02 ▶	9,3123
						Total Simples	25,93

Altamirano Moreira Cavalcanti,  
CREA PB 8420 D  
CPF: 978.293.744-49  
Engenheiro Civil

Composições  
UBS Parque Sto Antonio\_Orçamento\_REV01

ITAITINGA CONSTRUÇÕES  
E LOCAÇÕES LTDA ME  
MEULLE CARDOSO SIQUEIRA  
CPF: 02.535.863-00  
Sociedade Administradora



PREFEITURA MUNICIPAL DE ITAITINGA  
 FLS  
 617  
 LEI: 8.086.93  
 COMISSÃO DE LICITAÇÃO

ITAITINGA CONSTRUÇÕES E LOCAÇÕES LTI

Composições de Preço Unitário  
 Sinapi - Janeiro 2017 (Desonerada) e Seinfra - Tab. 24.1 (Desonerada)

ITEM	Código	Descrição do Serviço	Unidade
			Encargos Sociais: 0,00
			Valor BDI: 0,00
			Valor Geral: 25,93

ITEM	Código	Descrição do Serviço	Unidade
10.40	89714	TUBO PVC, SERIE NORMAL, ESGOTO PREDIAL, DN 100 MM, FORNECIDO E INSTALA DO EM RAMAL DE DESCARGA OU RAMAL DE ESGOTO SANITÁRIO. AF_12/2014	M
	Código	Descrição	Unidade
	1.0	COMPOSIÇÃO	
	88248	SINAPI AUXILIAR DE ENCANADOR OU BOMBEIRO HIDRÁULICO COM ENCARGOS COMPLEMENTAR	H 0,74 13,3400 9,8716
	88267	SINAPI ENCANADOR OU BOMBEIRO HIDRÁULICO COM ENCARGOS COMPLEMENTARES	H 0,74 16,3400 12,0916
		SubTotal 01	▶ 21,9632
	2.0	INSUMOS	
	122	SINAPI ADESIVO PLASTICO PARA PVC, FRASCO COM 850 GR	UN 0,0363 35,2300 1,2788
	9836	SINAPI TUBO PVC SERIE NORMAL, DN 100 MM, PARA ESGOTO PREDIAL (NBR 5688)	M 1,05 7,6200 8,0010
	20083	SINAPI SOLUCAO LIMPADORA PARA PVC, FRASCO COM 1000 CM3	UN 0,0593 30,0000 1,7790
	38383	SINAPI LIXA D'AGUA EM FOLHA, GRAO 100	UN 0,247 1,1000 0,2717
		SubTotal 02	▶ 11,3305
		Total Simples	33,29
		Encargos Sociais:	0,00
		Valor BDI:	0,00
		Valor Geral:	33,29

ITEM	Código	Descrição do Serviço	Unidade
10.41	C4763	TUBO PVC SERIE REFORÇADA P/ ESGOTO D=150MM (6") JUNTA COM ANEL	M
	Código	Descrição	Unidade
	1.0	MÃO DE OBRA	
	10043	SEINFRA AJUDANTE DE ENCANADOR	H 0,5600 5,6000 3,1360
	12320	SEINFRA ENCANADOR	H 0,5600 7,2000 4,0320
		SubTotal 01	▶ 7,1680
	2.0	MATERIAIS	
	10078	SEINFRA ANEL DE BORRACHA P/TUBO PVC REFORÇADO DE 100MM	UN 0,3300 1,7500 0,5775
	11351	SEINFRA LUBRIFICANTE PARA TUBO DE PVC	KG 0,0330 33,0000 1,0890
	16206	SEINFRA TUBO PVC ESGOTO SERIE R JEI DN 150	M 1,0100 36,5900 36,9559
		SubTotal 02	▶ 38,6224
		Total Simples	45,79
		Encargos Sociais:	6,23
		Valor BDI:	0,00
		Valor Geral:	52,02

ITEM	Código	Descrição do Serviço	Unidade
10.42	C1551	JOELHO PVC BRANCO P/ESGOTO D=40mm (1 1/2")	UN
	Código	Descrição	Unidade
	1.0	MÃO DE OBRA	
	10043	SEINFRA AJUDANTE DE ENCANADOR	H 0,2800 5,6000 1,5680
	12320	SEINFRA ENCANADOR	H 0,2800 7,2000 2,0160
		SubTotal 01	▶ 3,5840
	2.0	MATERIAIS	
	10026	SEINFRA ADESIVO PARA TUBO DE PVC RIGIDO	KG 0,0100 38,2500 0,3825
	11283	SEINFRA JOELHO PVC PARA ESGOTO DE 40MM	UN 1,0000 1,3100 1,3100
	11888	SEINFRA SOLUÇÃO LIMPADORA PARA PVC RIGIDO	L 0,0150 27,3000 0,4095
		SubTotal 02	▶ 2,1020

Altamirando Moreira Cavalcanti.

CREA PB 8420 D  
 CPF: 978.293.744-49  
 Engenheiro Civil

Composições  
 UBS Parque Sto Antonio\_Orçamento\_REV01

ITAITINGA CONSTRUÇÕES  
 E LOCAÇÕES LTDA ME

MEULLE CARDOSO SIQUEIRA  
 CPF: 023.263.86-69  
 Sócio Administrador



ITAITINGA CONSTRUÇÕES E LOCAÇÕES LTDA

PREFEITURA MUNICIPAL DE ITAITINGA  
 FLS  
 619  
 LEI Nº 866.93  
 COMISSÃO DE LICITAÇÃO

Composições de Preço Unitário  
 Sinapi - Janeiro 2017 (Desonerada) e Seinfra - Tab. 24.1 (Desonerada)

ITEM	Código	Descrição do Serviço	Unidade
------	--------	----------------------	---------

Total Simples 5,69  
 Encargos Sociais: 3,11  
 Valor BDI: 0,00

			Valor Geral: 8,80
--	--	--	-------------------

ITEM	Código	Descrição do Serviço	Unidade
------	--------	----------------------	---------

10.43	89708	CAIXA SIFONADA, PVC, DN 150 X 185 X 75 MM, JUNTA ELÁSTICA, FORNECIDA E INSTALADA EM RAMAL DE DESCARGA OU EM RAMAL DE ESGOTO SANITÁRIO. AF_12/2014	UN
-------	-------	---	----

Código	Descrição	Unidade	Coefficiente	Preço	Total
--------	-----------	---------	--------------	-------	-------

1.0	COMPOSIÇÃO				
-----	------------	--	--	--	--

88248	SINAPI	AUXILIAR DE ENCANADOR OU BOMBEIRO HIDRÁULICO COM ENCARGOS COMPLEMENTAR	H	0,38	13,3400	5,0692
88267	SINAPI	ENCANADOR OU BOMBEIRO HIDRÁULICO COM ENCARGOS COMPLEMENTARES	H	0,38	16,3400	6,2092
					SubTotal 01	11,2784

2.0	INSUMOS				
-----	---------	--	--	--	--

122	SINAPI	ADESIVO PLASTICO PARA PVC, FRASCO COM 850 GR	UN	0,0148	35,2300	0,5214
297	SINAPI	ANEL BORRACHA PARA TUBO ESGOTO PREDIAL DN 75 MM (NBR 5688)	UN	1	1,3900	1,3900
11714	SINAPI	CAIXA SIFONADA PVC, 150 X 185 X 75 MM, COM GRELHA QUADRADA BRANCA	UN	1	24,9300	24,9300
20078	SINAPI	PASTA LUBRIFICANTE PARA TUBOS E CONEXOES COM JUNTA ELASTICA (USO EM PVC, ACO, POLIETILENO E OUTROS) ( DE *400* G)	UN	0,03	12,9000	0,3870
20083	SINAPI	SOLUCAO LIMPADORA PARA PVC, FRASCO COM 1000 CM3	UN	0,0225	30,5900	0,6883
38383	SINAPI	LIXA D'AGUA EM FOLHA, GRAO 100	UN	0,057	1,1000	0,0627
					SubTotal 02	27,9794

Total Simples 39,26  
 Encargos Sociais: 0,00  
 Valor BDI: 0,00

			Valor Geral: 39,26
--	--	--	--------------------

ITEM	Código	Descrição do Serviço	Unidade
------	--------	----------------------	---------

10.44	74104/001	CAIXA DE INSPEÇÃO EM ALVENARIA DE TIJOLO MACIÇO 60X60X60CM, REVESTIDA INTERNAMENTO COM BARRA LISA (CIMENTO E AREIA, TRAÇO 1:4) E=2,0CM, COM TAMPA PRÉ-MOLDADA DE CONCRETO E FUNDO DE CONCRETO 15MPA TIPO C - ESCAVAÇÃO E CONFECÇÃO	UN
-------	-----------	--	----

Código	Descrição	Unidade	Coefficiente	Preço	Total
--------	-----------	---------	--------------	-------	-------

1.0	COMPOSIÇÃO				
-----	------------	--	--	--	--

6087	SINAPI	TAMPA EM CONCRETO ARMADO 60X60X5CM PICX INSPECAO/FOSSA SEPTICA	UN	1	20,7100	20,7100
87335	SINAPI	ARGAMASSA TRAÇO 1:2:8 (CIMENTO, CAL E AREIA MÉDIA) PARA EMBOÇOMASSA ÚNICA/ASSENTAMENTO DE ALVENARIA DE VEDAÇÃO, PREPARO MECÂNICO COM MISTURADOR DE EIXO HORIZONTAL DE 300 KG. AF_09/2014	M3	0,0228	328,1400	7,4816
88309	SINAPI	PEDREIRO COM ENCARGOS COMPLEMENTARES	H	1,9	16,3700	31,1030
88316	SINAPI	SERVENTE COM ENCARGOS COMPLEMENTARES	H	1,65	12,4400	20,5260
88630	SINAPI	ARGAMASSA TRAÇO 1:4 (CIMENTO E AREIA MÉDIA), PREPARO MECÂNICO COM BETO NEIRA 400 L. AF_08/2014	M3	0,0165	235,7500	3,8899
93358	SINAPI	ESCAVAÇÃO MANUAL DE VALAS. AF_03/2016	M3	0,216	49,2100	10,6294
94869	SINAPI	CONCRETO FCK = 15MPA, TRAÇO 1:3,4:3,5 (CIMENTO/ AREIA MÉDIA/ BRITA 1) - PREPARO MECÂNICO COM BETONEIRA 600 L. AF_07/2016	M3	0,018	218,2800	3,9280
					SubTotal 01	98,2689

2.0	INSUMOS				
-----	---------	--	--	--	--

1379	SINAPI	CIMENTO PORTLAND COMPOSTO CP II-32	KG	0,8	0,4000	0,3200
7258	SINAPI	TIJOLO CERAMICO MACICO *5 X 10 X 20* CM	UN	75,886	0,2329	17,6738
					SubTotal 02	17,9938

Total Simples 116,26  
 Encargos Sociais: 0,00  
 Valor BDI: 0,00

			Valor Geral: 116,26
--	--	--	---------------------

Altamirando Moreira Cavalcanti  
 CREA PB 8420 D  
 CPF: 978.293.744-49  
 Engenheiro Civil

ITAITINGA CONSTRUÇÕES  
 E LOCAÇÕES LTDA ME  
 RUI CARVALHO CARDOSO SILVA  
 ENGENHEIRO CIVIL



PREFEITURA DE ITAITINGA  
 FLS 629  
 LEI: 8.688.93  
 COMISSÃO DE LICITAÇÃO

ITAITINGA CONSTRUÇÕES E LOCAÇÕES LTI

Composições de Preço Unitário  
 Sinapi - Janeiro 2017 (Desonerada) e Seinfra - Tab. 24.1 (Desonerada)

ITEM	Código	Descrição do Serviço					Unidade
ITEM	Código	Descrição do Serviço					Unidade
10.45	C0601	CAIXA DE GORDURASABÃO EM ALVENARIA					UN
	Código	Descrição	Unidade	Coefficiente	Preço	Total	
<b>1.0 MÃO DE OBRA</b>							
	10041	SEINFRA AJUDANTE DE CARPINTEIRO	H	0,6050	5,6000	3,3880	
	10498	SEINFRA CARPINTEIRO	H	0,6050	7,2000	4,3560	
	12391	SEINFRA PEDREIRO	H	3,2000	7,2000	23,0400	
	12543	SEINFRA SERVENTE	H	5,8500	4,8800	28,5480	
						SubTotal 01	59,3320
<b>2.0 MATERIAIS</b>							
	10103	SEINFRA ARAME RECOZIDO N.18 BWG	KG	0,0220	9,9700	0,2193	
	10109	SEINFRA AREIA MEDIA	M3	0,1050	46,0000	4,8300	
	10169	SEINFRA AÇO CA-60	KG	1,7500	4,1400	7,2450	
	10441	SEINFRA CAL HIDRATADA	KG	5,4600	0,7400	4,0404	
	10529	SEINFRA CHAPA COMPENSADO RESINADO 12MM (1.10 X 2.20M)	M2	0,1050	18,3700	1,9289	
	10805	SEINFRA CIMENTO PORTLAND	KG	28,5000	0,4420	12,5970	
	11605	SEINFRA PEDRISCO	M3	0,0420	63,2000	2,6544	
	12082	SEINFRA TIJOLO MACIÇO COMUM	UN	108,5000	0,2500	27,1250	
	12205	SEINFRA TUBO PVC SOLDÁVEL DE 75MM (2 1/2)	M	0,4000	20,0000	8,0000	
						SubTotal 02	68,6400
						Total Simples	127,97
						Encargos Sociais:	51,63
						Valor BDI:	0,00
						Valor Geral:	179,60

ITEM	Código	Descrição do Serviço					Unidade
ITEM	Código	Descrição do Serviço					Unidade
10.46	C2932	FOSSA SÉPTICA E SUMIDOURO EM ALVENARIA					UN
	Código	Descrição	Unidade	Coefficiente	Preço	Total	
<b>1.0 MÃO DE OBRA</b>							
	12543	SEINFRA SERVENTE	H	2,0000	4,8800	9,7600	
						SubTotal 01	9,7600
<b>2.0 MATERIAIS</b>							
	10280	SEINFRA BRITA	M3	1,4920	56,0000	83,5520	
	12298	SEINFRA CURVA PVC LONGA DN 100	UN	3,0000	23,3700	70,1100	
	12456	SEINFRA TUBO PVC ESGOTO PRIMÁRIO DE 100 (NBR 5688)	M	2,5000	9,8200	24,5500	
						SubTotal 02	178,2120
<b>2.0 SERVIÇOS</b>							
	C0073	SEINFRA ALVENARIA DE TIJOLO CERÂMICO FURADO (9x19x19)cm C/ARGAMASSA MISTA DE CAL HIDRATADA ESP.=10cm (1.2.8)	M2	10,0500	26,5588	266,9159	
	C0074	SEINFRA ALVENARIA DE TIJOLO CERÂMICO FURADO (9x19x19)cm C/ARGAMASSA MISTA DE CAL HIDRATADA ESP.=20 cm	M2	12,9200	49,0946	634,3022	
	C0216	SEINFRA ARMADURA CA-50A MÉDIA D= 6,3 A 10,0mm	KG	41,8600	5,7774	241,8420	
	C0838	SEINFRA CONCRETO P/MBR., FCK 10 MPa COM AGREGADO ADQUIRIDO	M3	0,2900	261,2937	75,7752	
	C0840	SEINFRA CONCRETO P/MBR., FCK 15 MPa COM AGREGADO ADQUIRIDO	M3	0,5980	277,0000	165,6460	
	C1400	SEINFRA FORMA DE TÁBUAS DE 1" DE 3A. P/FUNDAÇÕES UTIL. 5 X	M2	1,8400	25,0000	46,0000	
	C2123	SEINFRA REBOCO C/ARGAMASSA DE CAL HIDRATADA E AREIA PENEIRADA TRAÇO 1:3 ESP=5 mm P/PAREDE	M2	11,0000	7,9554	87,5094	
	C2784	SEINFRA ESCAVAÇÃO MANUAL SOLO DE 1A.CAT. PROF. ATÉ 1,50m	M3	14,2400	11,8019	168,0591	
						SubTotal 03	1.686,0498
						Total Simples	1.874,02
						Encargos Sociais:	657,18
						Valor BDI:	0,00
						Valor Geral:	2.531,20

Altamirando Moreira Cavalcanti  
 CREA PB 8420-D  
 CPF: 978.293.744-40

ITAITINGA CONSTRUÇÕES  
 E LOCAÇÕES LTDA ME

MEULLE CARDOSO SIQUEIRA

Composições Engenharia Civil  
 UBS Parque Sto Antônio\_Orçamento\_REV01



ITAITINGA CONSTRUÇÕES E LOCAÇÕES LTI

PREFEITURA MUNICIPAL DE ITAITINGA  
 FLS 620  
 LEI: 8.868.93  
 COMISSÃO DE LICITAÇÃO

Composições de Preço Unitário  
 Sinapi - Janeiro 2017 (Desonerada) e Seinfra - Tab. 24.1 (Desonerada)

ITEM	Código	Descrição do Serviço	Unidade
------	--------	----------------------	---------

ITEM	Código	Descrição do Serviço	Unidade
------	--------	----------------------	---------

10.47	C4760	TUBO PVC SÉRIE REFORÇADA P/ ESGOTO D=100MM (4") - INCLUSIVE CONEXÕES	M
-------	-------	--	---

Código	Descrição	Unidade	Coefficiente	Preço	Total
--------	-----------	---------	--------------	-------	-------

1.0	MÃO DE OBRA				
-----	-------------	--	--	--	--

10043	SEINFRA	AJUDANTE DE ENCANADOR	H	0,6000	5,6000	3,3600
-------	---------	-----------------------	---	--------	--------	--------

12320	SEINFRA	ENCANADOR	H	0,6000	7,2000	4,3200
-------	---------	-----------	---	--------	--------	--------

					SubTotal 01	▶	7,6800
--	--	--	--	--	-------------	---	--------

2.0	MATERIAIS					
-----	-----------	--	--	--	--	--

10026	SEINFRA	ADESIVO PARA TUBO DE PVC RIGIDO	KG	0,0074	38,2500	0,2831
-------	---------	---------------------------------	----	--------	---------	--------

11888	SEINFRA	SOLUÇÃO LIMPADORA PARA PVC RIGIDO	L	0,0113	27,3000	0,3085
-------	---------	-----------------------------------	---	--------	---------	--------

16205	SEINFRA	TUBO PVC ESGOTO SERIE R JEI DN 100	M	1,1000	20,4800	22,5280
-------	---------	------------------------------------	---	--------	---------	---------

					SubTotal 02	▶	23,1185
--	--	--	--	--	-------------	---	---------

					Total Simples		30,80
--	--	--	--	--	---------------	--	-------

					Encargos Sociais:		6,69
--	--	--	--	--	-------------------	--	------

					Valor BDI:		0,00
--	--	--	--	--	------------	--	------

					Valor Geral:		37,49
--	--	--	--	--	--------------	--	-------

ITEM	Código	Descrição do Serviço	Unidade
------	--------	----------------------	---------

10.48	C4763	TUBO PVC SÉRIE REFORÇADA P/ ESGOTO D=150MM (6") JUNTA COM ANEL	M
-------	-------	--	---

Código	Descrição	Unidade	Coefficiente	Preço	Total
--------	-----------	---------	--------------	-------	-------

1.0	MÃO DE OBRA				
-----	-------------	--	--	--	--

10043	SEINFRA	AJUDANTE DE ENCANADOR	H	0,5600	5,6000	3,1360
-------	---------	-----------------------	---	--------	--------	--------

12320	SEINFRA	ENCANADOR	H	0,5600	7,2000	4,0320
-------	---------	-----------	---	--------	--------	--------

					SubTotal 01	▶	7,1680
--	--	--	--	--	-------------	---	--------

2.0	MATERIAIS					
-----	-----------	--	--	--	--	--

10078	SEINFRA	ANEL DE BORRACHA P/TUBO PVC REFORÇADO DE 100MM	UN	0,3300	1,7500	0,5775
-------	---------	--	----	--------	--------	--------

11351	SEINFRA	LUBRIFICANTE PARA TUBO DE PVC	KG	0,0330	33,0000	1,0890
-------	---------	-------------------------------	----	--------	---------	--------

16206	SEINFRA	TUBO PVC ESGOTO SERIE R JEI DN 150	M	1,0100	36,5900	36,9559
-------	---------	------------------------------------	---	--------	---------	---------

					SubTotal 02	▶	38,6224
--	--	--	--	--	-------------	---	---------

					Total Simples		45,79
--	--	--	--	--	---------------	--	-------

					Encargos Sociais:		6,23
--	--	--	--	--	-------------------	--	------

					Valor BDI:		0,00
--	--	--	--	--	------------	--	------

					Valor Geral:		52,02
--	--	--	--	--	--------------	--	-------

ITEM	Código	Descrição do Serviço	Unidade
------	--------	----------------------	---------

10.50	72286	CAIXA DE AREIA 60X60X80CM EM ALVENARIA - EXECUÇÃO	UN
-------	-------	---	----

Código	Descrição	Unidade	Coefficiente	Preço	Total
--------	-----------	---------	--------------	-------	-------

1.0	COMPOSIÇÃO				
-----	------------	--	--	--	--

88309	SINAPI	PEDREIRO COM ENCARGOS COMPLEMENTARES	H	2	16,3700	32,7400
-------	--------	--------------------------------------	---	---	---------	---------

88316	SINAPI	SERVENTE COM ENCARGOS COMPLEMENTARES	H	4,35	12,4400	54,1140
-------	--------	--------------------------------------	---	------	---------	---------

					SubTotal 01	▶	86,8540
--	--	--	--	--	-------------	---	---------

2.0	INSUMOS					
-----	---------	--	--	--	--	--

370	SINAPI	AREIA MEDIA - POSTO JAZIDA/FORNECEDOR (RETIRADO NA JAZIDA, SEM TRANSPORTE)	M3	0,16	39,5000	6,3200
-----	--------	--	----	------	---------	--------

1382	SINAPI	CIMENTO PORTLAND POZOLANICO CP IV- 32	50KG	0,75	18,0000	13,5000
------	--------	---------------------------------------	------	------	---------	---------

4721	SINAPI	PEDRA BRITADA N. 1 (9,5 a 19 MM) POSTO PEDREIRA/FORNECEDOR, SEM FRETE	M3	0,056	52,5400	2,9422
------	--------	---	----	-------	---------	--------

7271	SINAPI	BLOCO CERAMICO (ALVENARIA DE VEDACAO), 8 FUIROS, DE 9 X 19 X 19 CM	UN	42	0,3866	16,2372
------	--------	--	----	----	--------	---------

					SubTotal 02	▶	38,9994
--	--	--	--	--	-------------	---	---------

					Total Simples		125,85
--	--	--	--	--	---------------	--	--------

					Encargos Sociais:		0,00
--	--	--	--	--	-------------------	--	------

					Valor BDI:		0,00
--	--	--	--	--	------------	--	------

Altamirano Moreira Cavalcanti  
 CREA PB 8420 D  
 CPF: 978.293.744-49  
 Engenheiro Civil

ITAITINGA CONSTRUÇÕES  
 E LOCAÇÕES LTDA ME  
 MEULLE CARDOSO SIQUEIRA  
 Engenheiro Civil



PREFEITURA MUNICIPAL DE ITAITINGA  
 FLS  
 622  
 LEI Nº 0.136.93  
 COMISSÃO DE LICITAÇÃO  
 Janeiro 2017 (Desonerada) e Seinfra - Tab. 24.1 (Desonerada)

ITAITINGA CONSTRUÇÕES E LOCAÇÕES LTI

Composições de Preço Unitário  
 Sinapi, Janeiro 2017 (Desonerada) e Seinfra - Tab. 24.1 (Desonerada)

ITEM	Código	Descrição do Serviço	Unidade
			Valor Geral: 125,85

ITEM	Código	Descrição do Serviço	Unidade
11.1	C2574	TUBO COBRE INCLUSIVE CONEXÕES D= 15mm (1/2") CLASSE E	M
	Código	Descrição	Unidade
			Coefficiente
			Preço
			Total
1.0 MÃO DE OBRA			
	10043	SEINFRA AJUDANTE DE ENCANADOR	H
	12320	SEINFRA ENCANADOR	H
			SubTotal 01 ▶ 4,23
2.0 MATERIAIS			
	11596	SEINFRA PASTA PARA SOLDAR	UN
	11872	SEINFRA SOLDA 50X50	KG
	12175	SEINFRA TUBO COBRE DE 15MM CLASSE E	M
			SubTotal 02 ▶ 28,20
			Total Simples 32,43
			Encargos Sociais: 3,67
			Valor BDI: 0,00
	C2574		Valor Geral: 36,10

ITEM	Código	Descrição do Serviço	Unidade
11.2	73870/004	REGISTRO DE ESFERA EM BRONZE D= 1.1/4" FORNEC E COLOCACAO	UN
	Código	Descrição	Unidade
			Coefficiente
			Preço
			Total
1.0 COMPOSIÇÃO			
	88267	SINAPI ENCANADOR OU BOMBEIRO HIDRÁULICO COM ENCARGOS COMPLEMENTARES	H
	88316	SINAPI SERVENTE COM ENCARGOS COMPLEMENTARES	H
			SubTotal 01 ▶ 17,26
2.0 INSUMO			
	13	SINAPI ESTOPA	KG
	11750	SINAPI VALVULA DE ESFERA BRUTA EM BRONZE, BITOLA 1 1/4" (REF 1552-B)	UN
			SubTotal 02 ▶ 90,95
			Total Simples 108,21
			Encargos Sociais: 0,00
			Valor BDI: 0,00
	73870/004		Valor Geral: 108,21

ITEM	Código	Descrição do Serviço	Unidade
12.1	73775/002	EXTINTOR INCENDIO AGUA-PRESSURIZADA 10L INCL SUPORTE PAREDE CARGA COMPLETA FORNECIMENTO E COLOCACAO	UN
	Código	Descrição	Unidade
			Coefficiente
			Preço
			Total
1.0 COMPOSIÇÃO			
	88309	SINAPI PEDREIRO COM ENCARGOS COMPLEMENTARES	H
	88316	SINAPI SERVENTE COM ENCARGOS COMPLEMENTARES	H
			SubTotal 01 ▶ 14,41
2.0 INSUMO			
	10886	SINAPI EXTINTOR DE INCENDIO PORTATIL COM CARGA DE AGUA PRESSURIZADA DE 10 L, CLASSE A	UN
			SubTotal 02 ▶ 213,29
			Total Simples 227,70
			Encargos Sociais: 0,00
			Valor BDI: 0,00
	73775/002		Valor Geral: 227,70

ITEM	Código	Descrição do Serviço	Unidade
------	--------	----------------------	---------

Altamirano Moreira Cavalcani

CREA PB 8.420 D

CPF: 978.293.744-49

Composições

UBS Parque Sto Antonio, Fragmento REVO Civil

ITAITINGA CONSTRUÇÕES E LOCAÇÕES LTDA ME

MEULLE CARDOSO SIQUEIRA  
 CPF: 003.208.00-00  
 Sócio Administrador





ITAITINGA CONSTRUÇÕES E LOCAÇÕES LTI

PREFEITURA MUNICIPAL DE ITAITINGA  
FLS  
622

LEI: 8.666.93

Sinapi - Janeiro 2017 (Desonerada) e Seinfra - Tab. 24.1 (Desonerada)

Composições de Preço Unitário

ITEM	Código	Descrição do Serviço				Unidade
12.2	72553	EXTINTOR DE PQS 4KG - FORNECIMENTO E INSTALACAO				UN
	Código	Descrição	Unidade	Coefficiente	Preço	Total
1.0 COMPOSIÇÃO						
	88267	SINAPI ENCANADOR OU BOMBEIRO HIDRÁULICO COM ENCARGOS COMPLEMENTARES	H	0,3000	16,3400	4,9000
	88316	SINAPI SERVENTE COM ENCARGOS COMPLEMENTARES	H	0,3000	12,4400	3,7300
						SubTotal 01 ▶ 8,63
2.0 INSUMO						
	4350	SINAPI BUCHA DE NYLON, DIAMETRO DO FURO 8 MM, COMPRIMENTO 40 MM, COM PARAFUSO DE ROSCA SOBERBA CABECA CHATA, FENDA SIMPLES, 4,8 X 50 MM	UN	1,0000	0,3300	0,3300
	10891	SINAPI EXTINTOR DE INCENDIO PORTATIL COM CARGA DE PO QUIMICO SECO (PQS) DE 4 KG, CLASSE BC	UN	1,0000	209,3400	209,3400
						SubTotal 02 ▶ 209,67
						Total Simples 218,30
						Encargos Sociais: 0,00
						Valor BDI: 0,00
72553						Valor Geral: 218,30

ITEM	Código	Descrição do Serviço				Unidade
12.3	C4649	SINALIZAÇÃO PARA EXTINTOR				UN
	Código	Descrição	Unidade	Coefficiente	Preço	Total
1.0 MÃO DE OBRA						
	10045	SEINFRA AJUDANTE DE PINTOR	H	0,8000	5,6000	4,4800
	12395	SEINFRA PINTOR	H	1,5000	7,2000	10,8000
						SubTotal 01 ▶ 15,28
2.0 MATERIAIS						
	12084	SEINFRA TINTA A BASE DE EMULSÃO ACRILICA (PARA PISOS)	L	0,0300	11,0000	0,3300
						SubTotal 02 ▶ 0,33
						Total Simples 15,61
						Encargos Sociais: 3,67
						Valor BDI: 0,00
C4649						Valor Geral: 28,62

ITEM	Código	Descrição do Serviço				Unidade
12.4	C4626	PLACA EM ALUMÍNIO 15x30cm C/ VINIL APLICADO EM 1 FACE E FIXAÇÃO COM FITA DUPLA FACE (FORNECIMENTO E MONTAGEM)				UN
	Código	Descrição	Unidade	Coefficiente	Preço	Total
1.0 MÃO DE OBRA						
	10043	SEINFRA AJUDANTE DE ENCANADOR	H	0,3300	5,6000	1,8500
	12320	SEINFRA ENCANADOR	H	0,3300	7,2000	2,3800
						SubTotal 01 ▶ 4,23
2.0 MATERIAIS						
	11596	SEINFRA PASTA PARA SOLDAR	UN	0,0003	42,7000	0,0100
	11872	SEINFRA SOLDA 50X50	KG	0,0021	53,5000	0,1100
	12175	SEINFRA TUBO COBRE DE 15MM CLASSE E	M	1,8000	15,0000	27,0000
						SubTotal 02 ▶ 27,12
						Total Simples 9,99
						Encargos Sociais: 3,67
						Valor BDI: 0,00
C4626						Valor Geral: 13,66

ITEM	Código	Descrição do Serviço				Unidade
13.1	C3629	PLACA EM CHAPA GALVANIZADA C/ESTRUTURA INTERNA EM METALON PINTADA, IMPRESSÃO EM VINIL 02 FACES, ABRAÇADEIRAS				M2
	Código	Descrição	Unidade	Coefficiente	Preço	Total
1.0 MAO DE OBRA						
	11530	SEINFRA MONTADOR	H	2,0000	7,2000	14,4000
	12543	SEINFRA SERVENTE	H	1,0000	4,8800	4,8800

Altamirando Moreira Cavalcanti

CREA PB 8420/D

CPF: 978.293.744-49

Engenheiro Civil

Composições

UBS Parque Sto Antonio\_Orçamento\_REV01

Página 59 de 61

ITAITINGA CONSTRUÇÕES  
E LOCAÇÕES LTDA ME

MEULLE CARDOSO SIQUEIRA  
CNPJ: 07.025.485/0001-01  
Rua do Azeite, 100 - Itaitinga - PB



PREFEITURA MUNICIPAL DE ITAITINGA  
 FLS 623  
 LEI: 8.669.93  
 COMISSÃO DE LICITAÇÃO

ITAITINGA CONSTRUÇÕES E LOCAÇÕES LTI

Composições de Preço Unitário  
 Sinapi - Janeiro 2017 (Desonerada) e Seinfra - Tab. 24.1 (Desonerada)

ITEM	Código	Descrição do Serviço	Unidade
			SubTotal 01 ▶ 19,2800
2.0	MATERIAIS		
16699	SEINFRA	PLACA EM CHAPA GALV. C/ESTRUT. INT. METALON, PINT.ESMALTE SINT. E IMPRESSÃO EM VINIL C	M2
16700	SEINFRA	ABRÇAÇADEIRAS EM FERRO BARRA CHATA 1/4" PINTURA EPOXI C/PARAFUSOS	UM
			SubTotal 02 ▶ 580,7700
			Total Simples 600,05
			Encargos Sociais: 16,78
			Valor BDI: 0,00
13.1			Valor Geral: 616,83

ITEM	Código	Descrição do Serviço	Unidade
13.3	C4629	PLACA EM AÇO GALVANIZADO C/ APLICAÇÃO EM 1 FACE EM VINIL E FUNDO C/ PINTURA EM ESMALTE SINTÉTICO PRETO FOSCO (FORNECIMENTO E MONTAGEM)	M2
			SubTotal 01 ▶ 131,5507
2.0	MAO DE OBRA		
11530	SEINFRA	MONTADOR	H
12395	SEINFRA	PINTOR	H
12510	SEINFRA	ENCARREGADO DE SERVIÇOS	H
12543	SEINFRA	SERVEnte	H
			SubTotal 02 ▶ 42,6400
3.0	MATERIAIS		
10539	SEINFRA	CHAPA DE AÇO GALVANIZADA N.26. DESENVY 0.50M	M
11100	SEINFRA	ESMALTE SINTETICO	L
11737	SEINFRA	PRIMER SINTÉTICO	L
18625	SEINFRA	TESOURA PNEUMÁTICA	H
18627	SEINFRA	LIXA D'ÁGUA N.100	UN
18628	SEINFRA	ORQUIMOL	L
18629	SEINFRA	VINIL AUTO-ADESIVO FOSCO OU BRILHANTE C/ APLICAÇÃO	M2
18630	SEINFRA	BROCA 3/8"	UN
18631	SEINFRA	THINNER	L
			SubTotal 03 ▶ 145,4599
			Total Simples 319,65
			Encargos Sociais: 52,12
			Valor BDI: 0,00
13.3			Valor Geral: 371,77

ITEM	Código	Descrição do Serviço	Unidade
14.1	C3440	BANCO EM "U" S/ ENCOSTO PADRÃO	M
			SubTotal 01 ▶ 6,0400
2.0	MATERIAIS		
16224	SEINFRA	ASSENTO P/BANCO EM "U" PREMOLDADO DE CONCRETO	UN
			SubTotal 02 ▶ 118,6700
3.0	SERVIÇOS		
C0074	SEINFRA	ALVENARIA DE TIJOLO CERÂMICO FURADO (9x19x19)cm C/ARGAMASSA MISTA DE CAL HIDRATADP	M2
C0776	SEINFRA	CHAPISCO C/ ARGAMASSA DE CIMENTO E AREIA S/PENEIRAR TRAÇO 1:3 ESP= 5mm P/ PAREDE	M2
C0782	SEINFRA	CHAPISCO MECÂNICO DE ADORNO	M2
C1212	SEINFRA	EMBOÇO C/ ARGAMASSA MISTA DE CIMENTO, CAL EM PASTA E AREIA S/PENEIRAR TRAÇO 1:1.5:9	M2
C2784	SEINFRA	ESCAVAÇÃO MANUAL SOLO DE 1A.CAT. PROF. ATÉ 1.50m	M3
			SubTotal 03 ▶ 57,2304
			Total Simples 181,94
			Encargos Sociais: 32,44
			Valor BDI: 0,00
14.1			Valor Geral: 214,38

Altamirando Moreira Cavalcanti  
 CREA PB 8420-D  
 CPF: 978.293.744-49  
 Engenheiro Civil

ITAITINGA CONSTRUÇÕES E LOCAÇÕES LTDA ME  
 MEULLE CARDOSO SIQUEIRA  
 CREA PB 8420-D



ITAITINGA CONSTRUÇÕES E LOCAÇÕES LTI

PREFEITURA DE ITAITINGA  
 FLS 624  
 LEI: 8.668.93  
 COMISSÃO DE LICITAÇÃO

Composições de Preço Unitário  
 Sinapi - Janeiro 2017 (Desonerada) e Seinfra - Tab. 24.1 (Desonerada)

ITEM	Código	Descrição do Serviço	Unidade
------	--------	----------------------	---------

ITEM	Código	Descrição do Serviço	Unidade			
14.2	9537	LIMPEZA FINAL DA OBRA	M2			
	Código	Descrição	Unidade	Coefficiente	Preço	Total
	1.0	MAO DE OBRA				
	88316	SINAPI SERVENTE COM ENCARGOS COMPLEMENTARES	H	0,1400	12,4400	1,7416
					SubTotal 01	1,7416
	2.0	MATERIAIS				
	3	SINAPI ACIDO MURIATICO, DILUICAO 10% A 12% PARA USO EM LIMPEZA	L	0,0500	3,5000	0,1750
					SubTotal 02	0,1750
					Total Simples	1,92
					Encargos Sociais:	0,00
					Valor BDI:	0,00
14.2					Valor Geral:	1,92

ITEM	Código	Descrição do Serviço	Unidade			
14.3	S0006	BICICLETÁRIO DE CHÃO P/ 5 BICICLETAS AL 43	UND			
	Código	Descrição	Unidade	Coefficiente	Preço	Total
	1.0	SERVIÇOS				
	LOCAL	LOCAL BICICLETÁRIO DE CHÃO P/ 5 BICICLETAS AL 43	UM	1,0000	306,4200	306,4200
	C0838	SEINFRA CONCRETO P/VIBR., FCK 10 MPa COM AGREGADO ADQUIRIDO	M3	0,1200	291,2400	34,9500
	C1604	SEINFRA LANÇAMENTO E APLICAÇÃO DE CONCRETO S/ ELEVÇÃO	M3	0,1200	81,6900	9,8000
	C2784	SEINFRA ESCAVAÇÃO MANUAL SOLO DE 1A.CAT. PROF. ATÉ 1,50m	M3	0,1200	24,1800	2,9000
					SubTotal 01	354,07
					Total Simples	354,07
					Encargos Sociais:	0,00
					Valor BDI:	0,00
S0006					Valor Geral:	354,07

Altamirando Moreira Cavalcanti  
 CREA PB 8420-D  
 CPF: 978.293.744-49  
 Engenheiro Civil

ITAITINGA CONSTRUÇÕES  
 E LOCAÇÕES LTDA ME

MEULLE CARDOSO SIQUEIRA  
 COMISSÃO DE LICITAÇÃO