

Estado do Ceará

**PREFEITURA MUNICIPAL DE ITAITINGA**

Av. Cel. Virgílio Távora, 1710 – Antonio Miguel – CEP: 61.880-000  
CNPJ: 41.563.625/0001-82 – CGF: 06.920.642-2



---

---

**RELATÓRIO RESUMIDO DA EXECUÇÃO ORÇAMENTÁRIA**

---

---

**RREO**

**2º BIMESTRE/2017**

---

---

**PUBLICADO CONFORME EDITAL Nº 2017.05.30-1**

---

---



Estado do Ceará  
**PREFEITURA MUNICIPAL DE ITAITINGA**

Av. Cel. Virgílio Távora, 1710 – Antonio Miguel – CEP: 61.880-000  
CNPJ: 41.563.625/0001-82 – CGF: 06.920.642-2



## **EDITAL DE PUBLICAÇÃO Nº 2017.05.30-1**

O **Prefeito do Município de ITAITINGA – Estado do Ceará**, Cidadão **ABEL CERCELINO RANGEL JUNIOR**, em pleno exercício do cargo e no uso competente de suas atribuições, notadamente as conferidas pelo Art. 25, Inciso X, da Constituição do Estado do Ceará, **RESOLVE** publicar o **RELATÓRIO RESUMIDO DA EXECUÇÃO ORÇAMENTÁRIA – RREO**, atinente ao **2º BIMESTRE** do exercício financeiro de **2017**, das seguintes formas:

1. Mediante afixação nos locais de amplo acesso do público em geral no âmbito do Município de **ITAITINGA/CE**; e
2. Em meio eletrônico de acesso ao público conforme disposto no Art. 48 da LRF, no endereço: **www.municipiosconsultoria.com.br**.
3. Em meio eletrônico de acesso ao público conforme disposto no Art. 48 da LRF, no endereço: **www.itaitinga.ce.gov.br**.

**PUBLIQUE-SE, DIVULGUE-SE, CUMPRA-SE.**

Paço do Poder Executivo Municipal de ITAITINGA – Estado do Ceará  
Em, 30 de maio de 2017.

  
**ABEL CERCELINO RANGEL JUNIOR**  
Prefeito Municipal

## GOVERNO MUNICIPAL DE ITAITINGA

## Relatório Resumido de Execução Orçamentária

**Balanco Orçamentário**

## Orçamento Fiscal e da Seguridade Social

Período: Janeiro a Abril de 2017/Bimestre: Março e Abril

RREO - Anexo 1 (LRF, Art. 52, inciso I, alíneas "a" e "b" do inciso II e §1º)

Em reais

Receitas Orçamentárias	Previsão Inicial	Previsão Atualizada (a)	Receitas Realizadas				Saldo (a-c)
			No Bimestre (b)	% (b/a)	Até Bimestre (c)	% (c/a)	
Receitas Orçamentárias							
Receitas (Exceto Intra-Orçamentárias) (I)	103.197.036,00	103.197.036,00	12.752.609,51	12,36	27.835.849,99	26,97	75.361.186,01
Receitas Correntes	89.646.378,00	89.646.378,00	12.598.434,51	14,05	27.424.587,56	30,59	62.221.790,44
Receita Tributária	5.046.000,00	5.046.000,00	1.000.083,21	19,82	1.949.510,55	38,63	3.096.489,45
Impostos	4.700.000,00	4.700.000,00	949.750,17	20,21	1.839.528,73	39,14	2.860.471,27
Taxas	340.000,00	340.000,00	50.333,04	14,80	109.981,82	32,35	230.018,18
Contribuição de Melhoria	6.000,00	6.000,00	0,00	0,00	0,00	0,00	6.000,00
Receitas de Contribuições	2.817.000,00	2.817.000,00	534.420,67	18,97	1.324.574,20	47,02	1.492.425,80
Contribuições Sociais	1.010.000,00	1.010.000,00	351.732,05	34,83	750.803,86	74,34	259.196,14
Contribuições de Intervenção no Domínio	7.000,00	7.000,00	0,00	0,00	0,00	0,00	7.000,00
Contribuição para o Custeio do Serviço de	1.800.000,00	1.800.000,00	182.688,62	10,15	573.770,34	31,88	1.226.229,66
Receita Patrimonial	2.464.100,00	2.464.100,00	836.961,83	33,97	2.312.957,75	93,87	151.142,25
Receitas Imobiliárias	7.000,00	7.000,00	0,00	0,00	0,00	0,00	7.000,00
Receitas de Valores Mobiliários	2.447.600,00	2.447.600,00	832.660,19	34,02	2.308.656,11	94,32	138.943,89
Outras Receitas Patrimoniais	9.500,00	9.500,00	4.301,64	45,28	4.301,64	45,28	5.198,36
Receita de Serviços	27.000,00	27.000,00	0,00	0,00	0,00	0,00	27.000,00
Transferências Correntes	78.395.078,00	78.395.078,00	10.251.227,97	13,08	21.858.219,31	27,88	56.536.858,69
Transferências Intergovernamentais	75.340.078,00	75.340.078,00	10.251.227,97	13,61	21.858.219,31	29,01	53.481.858,69
Transferências de Instituições Privadas	45.000,00	45.000,00	0,00	0,00	0,00	0,00	45.000,00
Transferências de Convênios	3.010.000,00	3.010.000,00	0,00	0,00	0,00	0,00	3.010.000,00
Outras Receitas Correntes	897.200,00	897.200,00	-24.259,17	0,00	-20.674,25	0,00	917.874,25
Multas e Juros de Mora	34.200,00	34.200,00	-37.014,77	0,00	-37.248,69	0,00	71.448,69
Indenizações e Restituições	190.000,00	190.000,00	0,00	0,00	0,00	0,00	190.000,00
Receita da Dívida Ativa	43.000,00	43.000,00	6.087,21	14,16	6.243,29	14,52	36.756,71
Receitas Diversas	630.000,00	630.000,00	6.668,39	1,06	10.331,15	1,64	619.668,85
Receitas de Capital	13.550.658,00	13.550.658,00	154.175,00	1,14	411.262,43	3,04	13.139.395,57
Transferências de Capital	3.577.500,00	3.577.500,00	147.091,00	4,11	395.747,00	11,06	3.181.753,00
Transferências Intergovernamentais	455.000,00	455.000,00	0,00	0,00	0,00	0,00	455.000,00
Transferências de Convênios	3.122.500,00	3.122.500,00	147.091,00	4,71	395.747,00	12,67	2.726.753,00
Outras Receitas de Capital	9.973.158,00	9.973.158,00	7.084,00	0,07	15.515,43	0,16	9.957.642,57
Outras Receitas	9.973.158,00	9.973.158,00	7.084,00	0,07	15.515,43	0,16	9.957.642,57



GOVERNO MUNICIPAL DE ITAITINGA

Relatório Resumido de Execução Orçamentária

**Balanço Orçamentário**


Orçamento Fiscal e da Seguridade Social

Período: Janeiro a Abril de 2017/Bimestre: Março e Abril

RREO - Anexo 1 (LRF, Art. 52, inciso I, alíneas "a" e "b" do inciso II e §1º)

Em reais

Despesas Intra-Orçamentárias	Dotação Inicial (d)	Dotação Atualizada (e)	Despesas Empenhadas		Saldo (g) = (e-f)	Despesas Liquidadas		Saldo (i) = (e-h)	Despesas Pagas Até o Bimestre (j)	Inscritas em Restos a Pagar Não Proc. (k)
			No Bimestre	Até o Bimestre (f)		No Bimestre	Até o Bimestre (h)			
Despesas Orçamentárias										
Despesas (Intra-Orçamentárias) (IX)	2.796.000,00	2.796.000,00	702.060,35	1.394.343,74	1.401.656,26	700.970,94	1.393.254,33	1.402.745,67	1.393.254,33	
DESPESAS CORRENTES	2.796.000,00	2.796.000,00	702.060,35	1.394.343,74	1.401.656,26	700.970,94	1.393.254,33	1.402.745,67	1.393.254,33	
PESSOAL E ENCARGOS SOCIAIS	2.796.000,00	2.796.000,00	702.060,35	1.394.343,74	1.401.656,26	700.970,94	1.393.254,33	1.402.745,67	1.393.254,33	



ABEL CERCELINO RANGEL JUNIOR  
PREFEITO MUNICIPAL



MUNICIPIOS CONSULTORIA E CONTABILIDADE S/S  
Contador - CRC 000325



ANTONIO SERGIO DE SOUZA QUINDERE  
CONTROLADOR



LUIS EDUARDO ALVES  
SECRETARIO DE FINANÇAS

## GOVERNO MUNICIPAL DE ITAITINGA

## Relatório Resumido de Execução Orçamentária

## Demonstrativo da Execução das Despesas por Função/Subfunção

## Orçamento Fiscal e da Seguridade Social

Período: Janeiro a Abril de 2017/Bimestre: Março e Abril

RREO - Anexo 2 (LRF, Art. 52, inciso II, alínea "c")

Em reais

Função/Subfunção	Dotação Inicial	Dotação Atualizada (a)	Despesas Empenhadas			Saldo(c) = (a-b)	Despesas Liquidadas			Saldo(e) = (a-d)	Insc. Restos a Pagar Não Processados (f)
			No Bimestre	Até o Bimestre (b)	% (b / total b)		No Bimestre	Até o Bimestre (d)	% (d / total d)		
Despesas (Exceto Intra-Orçamentárias) (I)	100.711.036,00	100.711.036,00	13.758.758,73	27.757.480,58	95,22	72.953.555,42	14.101.146,64	25.169.295,26	94,75	75.541.740,74	
Legislativa	3.345.000,00	3.345.000,00	116.418,73	2.840.147,26	9,74	504.852,74	557.498,63	1.061.659,40	4,00	2.283.340,60	
Ação Legislativa	3.345.000,00	3.345.000,00	116.418,73	2.840.147,26	9,74	504.852,74	557.498,63	1.061.659,40	4,00	2.283.340,60	
Administração	10.528.000,00	10.524.451,96	1.297.668,97	2.548.157,36	8,74	7.976.294,60	1.261.205,38	2.406.056,41	9,06	8.118.395,55	
Defesa do Interesse Público no Processo	15.000,00	15.000,00	0,00	0,00	0,00	15.000,00	0,00	0,00	0,00	15.000,00	
Defesa da Ordem Jurídica	838.000,00	844.500,00	186.586,42	300.732,04	1,03	543.767,96	186.674,42	298.381,24	1,12	546.118,76	
Administração Geral	6.996.500,00	6.996.500,00	872.860,94	1.716.853,74	5,89	5.279.646,26	842.255,41	1.636.155,01	6,16	5.360.344,99	
Administração Financeira	2.503.500,00	2.511.500,00	237.771,61	529.221,58	1,82	1.982.278,42	231.825,55	470.170,16	1,77	2.041.329,84	
Controle Interno	125.000,00	106.951,96	0,00	0,00	0,00	106.951,96	0,00	0,00	0,00	106.951,96	
Comunicação Social	50.000,00	50.000,00	450,00	1.350,00	0,00	48.650,00	450,00	1.350,00	0,01	48.650,00	
Assistência Social	5.038.000,00	5.069.500,00	506.589,49	955.550,07	3,28	4.113.949,93	524.818,19	920.826,61	3,47	4.148.673,39	
Administração Geral	2.713.500,00	2.717.000,00	391.870,70	781.183,24	2,68	1.935.816,76	410.081,80	749.870,03	2,82	1.967.129,97	
Normalização e Fiscalização	167.000,00	167.000,00	820,00	1.910,00	0,01	165.090,00	820,00	1.910,00	0,01	165.090,00	
Assistência ao Idoso	66.000,00	66.000,00	0,00	0,00	0,00	66.000,00	0,00	0,00	0,00	66.000,00	
Assistência à Criança e ao Adolescente	463.500,00	481.500,00	21.189,27	39.470,68	0,14	442.029,32	21.206,87	39.005,88	0,15	442.494,12	
Assistência Comunitária	1.530.500,00	1.540.500,00	92.709,52	132.986,15	0,46	1.407.513,85	92.709,52	130.040,70	0,49	1.410.459,30	
Alimentação e Nutrição	13.500,00	13.500,00	0,00	0,00	0,00	13.500,00	0,00	0,00	0,00	13.500,00	
Empregabilidade	25.000,00	25.000,00	0,00	0,00	0,00	25.000,00	0,00	0,00	0,00	25.000,00	
Direitos Individuais, Coletivos e Difusos	59.000,00	59.000,00	0,00	0,00	0,00	59.000,00	0,00	0,00	0,00	59.000,00	
Previdência Social	4.019.500,00	4.059.063,80	636.806,90	1.333.430,35	4,57	2.725.633,45	632.817,30	1.249.195,45	4,70	2.809.868,35	
Previdência do Regime Estatutário	4.019.500,00	4.059.063,80	636.806,90	1.333.430,35	4,57	2.725.633,45	632.817,30	1.249.195,45	4,70	2.809.868,35	
Saúde	19.367.500,00	19.654.500,00	2.930.202,07	5.655.659,04	19,40	13.998.840,96	2.886.262,96	5.552.948,35	20,91	14.101.551,65	
Administração Geral	5.344.500,00	5.344.500,00	759.541,62	1.416.649,67	4,86	3.927.850,33	737.623,33	1.365.892,52	5,14	3.978.607,48	
Assistência Comunitária	100.000,00	100.000,00	0,00	0,00	0,00	100.000,00	0,00	0,00	0,00	100.000,00	
Atenção Básica	5.945.000,00	5.945.000,00	846.834,08	1.671.892,85	5,74	4.273.107,15	857.434,08	1.666.192,85	6,27	4.278.807,15	
Assistência Hospitalar e Ambulatorial	7.322.000,00	7.609.000,00	1.187.845,58	2.301.899,46	7,90	5.307.100,54	1.155.224,76	2.255.645,92	8,49	5.353.354,08	
Suporte Profilático e Terapêutico	115.000,00	115.000,00	0,00	0,00	0,00	115.000,00	0,00	0,00	0,00	115.000,00	
Vigilância Sanitária	51.000,00	51.000,00	2.486,61	2.486,61	0,01	48.513,39	2.486,61	2.486,61	0,01	48.513,39	
Vigilância Epidemiológica	490.000,00	490.000,00	133.494,18	262.730,45	0,90	227.269,55	133.494,18	262.730,45	0,99	227.269,55	
Trabalho	40.000,00	40.000,00	0,00	0,00	0,00	40.000,00	0,00	0,00	0,00	40.000,00	
Empregabilidade	40.000,00	40.000,00	0,00	0,00	0,00	40.000,00	0,00	0,00	0,00	40.000,00	
Educação	36.637.518,00	36.968.968,00	5.558.709,58	9.571.385,79	32,83	27.397.582,21	5.370.441,86	9.320.201,47	35,09	27.648.766,53	
Ensino Fundamental	24.816.000,00	25.102.450,00	4.372.607,58	7.562.890,65	25,94	17.539.559,35	4.372.889,18	7.560.424,65	28,46	17.542.025,35	
Ensino Médio	85.000,00	85.000,00	0,00	7.200,00	0,02	77.800,00	0,00	7.200,00	0,03	77.800,00	
Ensino Profissional	90.000,00	90.000,00	0,00	0,00	0,00	90.000,00	0,00	0,00	0,00	90.000,00	
Ensino Superior	60.000,00	60.000,00	0,00	0,00	0,00	60.000,00	0,00	0,00	0,00	60.000,00	

## GOVERNO MUNICIPAL DE ITAITINGA

## Relatório Resumido de Execução Orçamentária

## Demonstrativo da Execução das Despesas por Função/Subfunção

## Orçamento Fiscal e da Seguridade Social

Período: Janeiro a Abril de 2017/Bimestre: Março e Abril

RREO - Anexo 2 (LRF, Art. 52, inciso II, alínea "c")

Em reais

Função/Subfunção	Dotação Inicial	Dotação Atualizada (a)	Despesas Empenhadas			Saldo(c) = (a-b)	Despesas Liquidadas			Saldo(e) = (a-d)	Insc. Restos a Pagar Não Processados (f)
			No Bimestre	Até o Bimestre (b)	% (b / total b)		No Bimestre	Até o Bimestre (d)	% (d / total d)		
Educação Infantil	1.232.500,00	1.277.500,00	0,00	20.700,00	0,07	1.256.800,00	7.400,00	9.900,00	0,04	1.267.600,00	
Educação de Jovens e Adultos	206.500,00	206.500,00	0,00	0,00	0,00	206.500,00	0,00	0,00	0,00	206.500,00	
Educação Especial	50.000,00	50.000,00	0,00	0,00	0,00	50.000,00	0,00	0,00	0,00	50.000,00	
Educação Básica	8.197.518,00	8.197.518,00	1.186.102,00	1.965.639,74	6,74	6.231.878,26	990.152,68	1.727.721,42	6,50	6.469.796,58	
Desporto Comunitário	1.900.000,00	1.900.000,00	0,00	14.955,40	0,05	1.885.044,60	0,00	14.955,40	0,06	1.885.044,60	
Cultura	2.663.000,00	2.785.000,00	615.502,94	716.242,03	2,46	2.068.757,97	608.634,94	708.388,03	2,67	2.076.611,97	
Administração Geral	1.368.000,00	1.490.000,00	615.502,94	716.242,03	2,46	773.757,97	608.634,94	708.388,03	2,67	781.611,97	
Difusão Cultural	1.295.000,00	1.295.000,00	0,00	0,00	0,00	1.295.000,00	0,00	0,00	0,00	1.295.000,00	
Direito da Cidadania	31.000,00	31.000,00	0,00	0,00	0,00	31.000,00	0,00	0,00	0,00	31.000,00	
Defesa Civil	31.000,00	31.000,00	0,00	0,00	0,00	31.000,00	0,00	0,00	0,00	31.000,00	
Urbanismo	10.293.518,00	10.307.518,00	1.719.547,27	3.443.337,72	11,81	6.864.180,28	1.904.003,17	3.281.965,90	12,36	7.025.552,10	
Administração Geral	4.237.518,00	4.251.518,00	652.976,21	1.060.253,60	3,64	3.191.264,40	650.348,04	1.029.594,63	3,88	3.221.923,37	
Infra-Estrutura Urbana	1.600.000,00	1.600.000,00	290.249,52	826.270,30	2,83	773.729,70	475.727,79	826.270,30	3,11	773.729,70	
Serviços Urbanos	4.456.000,00	4.456.000,00	776.321,54	1.556.813,82	5,34	2.899.186,18	777.927,34	1.426.100,97	5,37	3.029.899,03	
Habitação	140.000,00	140.000,00	0,00	0,00	0,00	140.000,00	0,00	0,00	0,00	140.000,00	
Assistência Comunitária	140.000,00	140.000,00	0,00	0,00	0,00	140.000,00	0,00	0,00	0,00	140.000,00	
Saneamento	1.150.000,00	905.300,00	0,00	0,00	0,00	905.300,00	0,00	0,00	0,00	905.300,00	
Assistência Comunitária	450.000,00	450.000,00	0,00	0,00	0,00	450.000,00	0,00	0,00	0,00	450.000,00	
Saneamento Básico Urbano	700.000,00	455.300,00	0,00	0,00	0,00	455.300,00	0,00	0,00	0,00	455.300,00	
Gestão Ambiental	1.177.500,00	1.177.500,00	173.075,36	298.072,36	1,02	879.427,64	158.500,19	280.793,44	1,06	896.706,56	
Administração Geral	1.097.500,00	1.097.500,00	173.075,36	298.072,36	1,02	799.427,64	158.500,19	280.793,44	1,06	816.706,56	
Controle Ambiental	80.000,00	80.000,00	0,00	0,00	0,00	80.000,00	0,00	0,00	0,00	80.000,00	
Ciência e Tecnologia	40.000,00	40.000,00	0,00	0,00	0,00	40.000,00	0,00	0,00	0,00	40.000,00	
Tecnologia da Informação	40.000,00	40.000,00	0,00	0,00	0,00	40.000,00	0,00	0,00	0,00	40.000,00	
Agricultura	506.000,00	506.000,00	0,00	0,00	0,00	506.000,00	0,00	0,00	0,00	506.000,00	
Recursos Hídricos	350.000,00	350.000,00	0,00	0,00	0,00	350.000,00	0,00	0,00	0,00	350.000,00	
Extensão Rural	101.000,00	101.000,00	0,00	0,00	0,00	101.000,00	0,00	0,00	0,00	101.000,00	
Defesa Agropecuária	55.000,00	55.000,00	0,00	0,00	0,00	55.000,00	0,00	0,00	0,00	55.000,00	
Indústria	105.000,00	105.000,00	0,00	0,00	0,00	105.000,00	0,00	0,00	0,00	105.000,00	
Promoção Industrial	105.000,00	105.000,00	0,00	0,00	0,00	105.000,00	0,00	0,00	0,00	105.000,00	
Comércio e Serviços	1.330.000,00	1.330.000,00	0,00	0,00	0,00	1.330.000,00	0,00	0,00	0,00	1.330.000,00	
Abastecimento	305.000,00	305.000,00	0,00	0,00	0,00	305.000,00	0,00	0,00	0,00	305.000,00	
Promoção Comercial	625.000,00	625.000,00	0,00	0,00	0,00	625.000,00	0,00	0,00	0,00	625.000,00	
Turismo	400.000,00	400.000,00	0,00	0,00	0,00	400.000,00	0,00	0,00	0,00	400.000,00	
Energia	600.000,00	600.000,00	0,00	0,00	0,00	600.000,00	0,00	0,00	0,00	600.000,00	
Energia Elétrica	600.000,00	600.000,00	0,00	0,00	0,00	600.000,00	0,00	0,00	0,00	600.000,00	

GOVERNO MUNICIPAL DE ITAITINGA

Relatório Resumido de Execução Orçamentária

**Demonstrativo da Execução das Despesas por Função/Subfunção**


Orçamento Fiscal e da Seguridade Social

Período: Janeiro a Abril de 2017/Bimestre: Março e Abril

RREO - Anexo 2 (LRF, Art. 52, inciso II, alínea "c")

Em reais

Função/Subfunção	Dotação Inicial	Dotação Atualizada (a)	Despesas Empenhadas			Saldo(c) = (a-b)	Despesas Liquidadas			Saldo(e) = (a-d)	Insc. Restos a Pagar Não Processados (f)
			No Bimestre	Até o Bimestre (b)	% (b / total b)		No Bimestre	Até o Bimestre (d)	% (d / total d)		
Transporte	1.575.000,00	1.015.250,00	0,00	0,00	0,00	1.015.250,00	0,00	0,00	0,00	1.015.250,00	
Transporte Rodoviário	1.575.000,00	1.015.250,00	0,00	0,00	0,00	1.015.250,00	0,00	0,00	0,00	1.015.250,00	
Desporto e Lazer	1.659.500,00	1.610.984,24	91.038,01	150.844,57	0,52	1.460.139,67	83.764,61	142.606,17	0,54	1.468.378,07	
Administração Geral	874.500,00	874.500,00	91.038,01	150.844,57	0,52	723.655,43	83.764,61	142.606,17	0,54	731.893,83	
Desporto Comunitário	785.000,00	736.484,24	0,00	0,00	0,00	736.484,24	0,00	0,00	0,00	736.484,24	
Encargos Especiais	365.000,00	396.000,00	113.199,41	244.654,03	0,84	151.345,97	113.199,41	244.654,03	0,92	151.345,97	
Serviço da Dívida Interna	215.000,00	246.000,00	113.199,41	244.654,03	0,84	1.345,97	113.199,41	244.654,03	0,92	1.345,97	
Outras Transferências	150.000,00	150.000,00	0,00	0,00	0,00	150.000,00	0,00	0,00	0,00	150.000,00	
Reserva de Contingência	100.000,00	100.000,00	0,00	0,00	0,00	100.000,00	0,00	0,00	0,00	100.000,00	
Reserva de Contingência	100.000,00	100.000,00	0,00	0,00	0,00	100.000,00	0,00	0,00	0,00	100.000,00	
<b>Despesas (Intra-Orçamentárias) (II)</b>	<b>2.796.000,00</b>	<b>2.796.000,00</b>	<b>702.060,35</b>	<b>1.394.343,74</b>	<b>4,78</b>	<b>1.401.656,26</b>	<b>700.970,94</b>	<b>1.393.254,33</b>	<b>5,25</b>	<b>1.402.745,67</b>	
<b>Total (III) (I + II)</b>	<b>103.507.036,00</b>	<b>103.507.036,00</b>	<b>14.460.819,08</b>	<b>29.151.824,32</b>	<b>100,00</b>	<b>74.355.211,68</b>	<b>14.802.117,58</b>	<b>26.562.549,59</b>	<b>100,00</b>	<b>76.944.486,41</b>	




ABEL CERCELINO RANGEL JUNIOR  
PREFEITO MUNICIPAL



MUNICIPIOS CONSULTORIA E CONTABILIDADE S/S  
Contador - CRC 000325



ANTONIO SERGIO DE SOUZA QUINDERE  
CONTROLADOR



LUIS EDUARDO ALVES  
SECRETARIO DE FINANÇAS



## GOVERNO MUNICIPAL DE ITAITINGA

## Relatório Resumido de Execução Orçamentária

## Demonstrativo da Receita Corrente Líquida

## Orçamento Fiscal e da Seguridade Social

Período: Janeiro a Abril de 2017/Bimestre: Março e Abril

RREO - Anexo 3 (LRF, Art. 53, inciso I)

Especificação	Evolução da Receita Realizada nos Últimos 12 Meses												Total (Últimos 12 Meses)	Previsão Atualizada do Exercício
	Maio/2016	Junho/2016	Julho/2016	Agosto/2016	Setembro/2016	Outubro/2016	Novembro/2016	Dezembro/2016	Janeiro/2017	Fevereiro/2017	Março/2017	Abril/2017		
Receitas Correntes (I)	7.841.605,02	7.731.291,62	7.509.891,25	6.703.919,13	6.149.311,17	6.500.126,62	8.583.035,46	12.577.456,03	6.690.473,74	9.358.041,89	7.040.596,39	6.599.458,94	93.285.207,26	89.646.378,00
Receita Tributária	730.368,08	841.466,96	909.363,22	829.121,44	645.763,55	546.462,64	1.046.930,01	852.446,10	517.578,91	431.848,43	458.668,39	541.414,82	8.351.432,55	5.046.000,00
IPTU	37.898,43	103.267,45	183.419,20	114.311,11	72.043,00	68.800,87	176.133,67	83.259,28	77.317,61	99.695,78	43.883,38	69.438,07	1.129.467,85	1.000.000,00
ISS	446.500,28	535.836,79	553.486,54	492.001,46	337.928,30	356.130,89	655.029,25	454.605,91	223.570,88	194.152,04	259.719,44	309.129,80	4.818.091,58	1.200.000,00
ITBI	158.596,46	130.118,49	97.747,63	138.586,71	116.946,49	71.584,67	147.680,39	165.181,26	156.491,97	96.004,73	117.324,02	109.289,75	1.505.552,57	1.500.000,00
IRRFF	38.531,61	33.173,18	45.455,18	51.384,73	96.801,13	15.917,19	35.802,06	121.968,62	12.773,85	29.771,70	17.142,88	23.822,83	522.544,96	1.000.000,00
Outras Receitas Tributárias	48.841,30	39.071,05	29.254,67	32.837,43	22.044,63	34.029,02	32.284,64	27.431,03	47.424,60	12.224,18	20.598,67	29.734,37	375.775,59	346.000,00
Receita de Contribuições	346.827,33	349.050,14	150.108,57	364.611,49	383.189,30	364.099,30	389.405,42	564.028,97	420.355,73	369.797,80	343.264,71	191.155,96	4.235.894,72	2.817.000,00
Receita Patrimonial	574.828,70	735.753,21	772.526,54	615.409,64	619.748,42	394.486,05	224.422,20	682.862,27	657.327,72	818.434,28	533.906,36	266.040,70	6.895.746,09	2.464.100,00
Receita Agropecuária	0,00	0,00	0,00	0,00	0,00	0,00	0,00	0,00	0,00	0,00	0,00	0,00	0,00	0,00
Receita Industrial	0,00	0,00	0,00	0,00	0,00	0,00	0,00	0,00	0,00	0,00	0,00	0,00	0,00	0,00
Receita de Serviços	0,00	0,00	0,00	0,00	0,00	0,00	0,00	0,00	0,00	0,00	0,00	0,00	0,00	27.000,00
Transferências Correntes	6.189.128,74	5.757.172,71	5.537.705,72	4.879.555,92	4.471.346,68	5.166.590,78	6.885.026,72	10.346.100,33	5.091.682,05	7.737.671,87	5.692.867,19	5.599.981,60	73.354.830,31	78.395.078,00
Cota-Parte do FPM	2.303.477,80	1.903.045,83	2.110.225,14	1.711.057,13	1.391.430,99	1.689.051,51	3.081.650,70	4.817.368,21	2.046.005,63	2.622.924,15	1.643.422,71	1.980.044,94	27.299.704,74	19.912.960,00
Cota-Parte do ICMS	550.440,68	543.118,71	545.022,25	572.807,49	578.808,76	571.901,72	608.469,97	594.306,14	605.570,13	298.365,65	722.181,98	519.758,77	6.710.752,25	4.800.000,00
Cota-Parte do IPVA	117.510,27	70.218,69	33.586,39	26.444,24	31.406,65	15.194,71	30.734,06	20.840,35	172.249,61	361.256,28	177.905,62	158.514,09	1.215.860,96	1.200.000,00
Cota-Parte do ITR	0,00	0,00	37,78	11,10	179,46	173,84	5,59	0,00	27,42	6,21	0,00	25,23	466,63	4.000,00
Transferências da LC 87/1996	1.792,28	1.792,28	1.792,28	1.792,28	1.792,28	1.792,28	1.792,28	1.792,28	1.734,62	1.734,62	1.734,62	1.734,62	21.276,72	17.600,00
Transferências da LC 61/1989	0,00	0,00	0,00	0,00	0,00	0,00	0,00	0,00	0,00	0,00	0,00	0,00	0,00	0,00
Outras Transferências Correntes	3.215.907,71	3.238.997,20	2.847.041,88	2.567.443,68	2.467.728,54	2.888.476,72	3.162.374,12	4.911.793,35	2.266.094,64	4.453.384,96	3.147.622,26	2.939.903,95	38.106.769,01	52.460.518,00
Outras Receitas Correntes	452,17	47.848,60	140.187,20	15.220,64	29.263,22	28.487,85	37.251,11	132.018,36	3.529,33	289,51	11.889,74	865,86	447.303,59	897.200,00
Deduções (II)	747.068,49	690.794,72	681.098,82	635.208,28	615.461,01	673.904,12	965.276,88	1.236.099,79	755.996,05	852.921,24	669.904,27	723.448,60	9.247.182,27	7.600.640,00
Contribuição Servidor para o Plano de Previdência	152.047,19	143.975,59	150.108,57	160.744,82	202.649,40	193.449,68	191.287,82	367.186,46	190.846,12	195.708,59	160.576,09	191.155,96	2.299.736,29	1.010.000,00
Compensações Financ. entre Regimes Previdência	0,00	42.959,63	138.660,57	11.741,76	11.741,76	24.475,05	29.135,89	0,00	0,00	0,00	0,00	0,00	258.714,66	100.000,00
Dedução da Receita para Formação do FUNDEB	595.021,30	503.859,50	392.329,68	462.721,70	401.069,85	455.979,39	744.853,17	868.913,33	565.149,93	657.212,65	509.328,18	532.292,64	6.688.731,32	6.490.640,00
<b>Receita Corrente Líquida (III) = (I - II)</b>	<b>7.094.536,53</b>	<b>7.040.496,90</b>	<b>6.828.792,43</b>	<b>6.068.710,85</b>	<b>5.533.850,16</b>	<b>5.826.222,50</b>	<b>7.617.758,58</b>	<b>11.341.356,24</b>	<b>5.934.477,69</b>	<b>8.505.120,65</b>	<b>6.370.692,12</b>	<b>5.876.010,34</b>	<b>84.038.024,99</b>	<b>82.045.738,00</b>

GOVERNO MUNICIPAL DE ITAITINGA

Relatório Resumido de Execução Orçamentária


**Demonstrativo da Receita Corrente Líquida**

Orçamento Fiscal e da Seguridade Social

Período: Janeiro a Abril de 2017/Bimestre: Março e Abril

RREO - Anexo 3 (LRF, Art. 53, inciso I)

Em reais



---

ABEL CERCELINO RANGEL JUNIOR  
PREFEITO MUNICIPAL



---

MUNICIPIOS CONSULTORIA E CONTABILIDADE S/S  
Contador - CRC 000325



---

ANTONIO SERGIO DE SOUZA QUINDERE  
CONTROLADOR



---

LUIS EDUARDO ALVES  
SECRETARIO DE FINANÇAS

Relatório Resumido de Execução Orçamentária  
**Demonstrativo das Receitas e Despesas Previdenciárias do Regime Próprio de Previdência dos Servidores**  
 Orçamento da Seguridade Social  
 Período: Janeiro a Abril de 2017/Bimestre: Março e Abril

RREO - Anexo IV (LRF, Art. 53, inciso II)

R\$ 1,00

Receitas	Previsão Inicial	Previsão Atualizada	Receitas Realizadas		
			No Bimestre	Até o Bimestre 2017	Até o Bimestre 2016
Receitas Previdenciárias (Exceto Intra-Orçamentárias) (I)					
Receitas Correntes	1.110.000,00	1.110.000,00	1.091.574,54	2.851.151,62	307.365,31
Receitas de Contribuições	1.010.000,00	1.010.000,00	351.732,05	750.803,86	307.365,31
Contribuições Sociais	1.010.000,00	1.010.000,00	351.732,05	750.803,86	307.365,31
Receita Patrimonial	0,00	0,00	739.842,49	2.100.347,76	0,00
Receitas de Valores Mobiliários	0,00	0,00	739.842,49	2.100.347,76	0,00
Outras Receitas Correntes	100.000,00	100.000,00	0,00	0,00	0,00
Indenizações e Restituições	100.000,00	100.000,00	0,00	0,00	0,00
(-) Deduções da Receita					
Deduções da Receita Patrimonial			37.014,77	37.248,69	
Receitas Previdenciárias (Intra-Orçamentárias) (II)					
Receitas Intra-Orçamentárias	310.000,00	310.000,00	612.914,45	1.206.855,80	408.432,51
<b>Total das Receitas Previdenciárias - RPPS (III) = (I + II)</b>	<b>1.420.000,00</b>	<b>1.420.000,00</b>	<b>1.667.474,22</b>	<b>4.020.758,73</b>	<b>715.797,82</b>
Despesas	Dotação Inicial	Dotação Atualizada	Despesas Liquidadas		
			No Bimestre	Até o Bimestre 2017	Até o Bimestre 2016
Despesas Previdenciárias (Exceto Intra-Orçamentárias) (IV)					
Previdência Social	4.019.500,00	4.059.063,80	632.817,30	1.249.195,45	14.544.172,24
DESPESAS CORRENTES	3.944.500,00	3.984.063,80	632.817,30	1.249.195,45	12.662.391,46
DESPESAS DE CAPITAL	75.000,00	75.000,00	0,00	0,00	1.881.780,78
Despesas Previdenciárias (Intra-Orçamentárias) (V)					
Despesas Intra-Orçamentárias	25.000,00	25.000,00	0,00	0,00	498.292,83
<b>Total das Despesas Previdenciárias - RPPS (VI) = (IV + V)</b>	<b>4.044.500,00</b>	<b>4.084.063,80</b>	<b>632.817,30</b>	<b>1.249.195,45</b>	<b>15.042.465,07</b>
<b>Resultado Previdenciário - RPPS (VII) = (III - VI)</b>	<b>-2.624.500,00</b>	<b>-2.664.063,80</b>	<b>1.034.656,92</b>	<b>2.771.563,28</b>	<b>-14.326.667,25</b>

Relatório Resumido de Execução Orçamentária  
**Demonstrativo das Receitas e Despesas Previdenciárias do Regime Próprio de Previdência dos Servidores**  
 Orçamento da Seguridade Social  
 Período: Janeiro a Abril de 2017/Bimestre: Março e Abril

RREO - Anexo IV (LRF, Art. 53, inciso II)


R\$ 1,00

Aportes de Recursos para o Regime Próprio de Previdência do Servidor	Previsão Inicial	Previsão Atualizada	Receitas Realizadas		
			No Bimestre	Até o Bimestre 2017	Até o Bimestre 2016
---	---	---	---	---	---
Reserva Orçamentária do RPPS			Previsão Orçamentária		
Valor			0,00		
Bens e Direitos do RPPS	Março	Período de Referência			
		2017	2016		
Caixa	0,00	0,00	0,00		
Banco	47.063.060,83	47.445.236,28	44.657.491,49		
Investimentos	---	---	---		
Outros Bens e Direitos	---	---	---		
Receitas Intra-Orçamentárias	Previsão Inicial	Previsão Atualizada	Receitas Realizadas		
			No Bimestre	Até o Bimestre 2017	Até o Bimestre 2016
Receitas Correntes	310.000,00	310.000,00	612.914,45	1.206.855,80	408.432,51
Receitas de Contribuições	310.000,00	310.000,00	612.914,45	1.206.855,80	408.432,51
Contribuições Sociais	310.000,00	310.000,00	612.914,45	1.206.855,80	408.432,51
(-) Deduções da Receita					
<b>Total das Receitas Previdenciárias Intra-Orçamentárias</b>	<b>310.000,00</b>	<b>310.000,00</b>	<b>612.914,45</b>	<b>1.206.855,80</b>	<b>408.432,51</b>
Despesas Intra-Orçamentárias	Dotação Inicial	Dotação Atualizada	Despesas Liquidadas		
			No Bimestre	Até o Bimestre 2017	Até o Bimestre 2016
Previdência Social	25.000,00	25.000,00	0,00	0,00	498.292,83
<b>DESPESAS CORRENTES</b>	<b>25.000,00</b>	<b>25.000,00</b>	<b>0,00</b>	<b>0,00</b>	<b>498.292,83</b>
<b>Total das Despesas Previdenciárias Intra-Orçamentárias</b>	<b>25.000,00</b>	<b>25.000,00</b>	<b>0,00</b>	<b>0,00</b>	<b>498.292,83</b>

Relatório Resumido de Execução Orçamentária  
**Demonstrativo das Receitas e Despesas Previdenciárias do Regime Próprio de Previdência dos Servidores**  
Orçamento da Seguridade Social  
Período: Janeiro a Abril de 2017/Bimestre: Março e Abril

RREO - Anexo IV (LRF, Art. 53, inciso II)

R\$ 1,00



---

ABEL CERCELINO RANGEL JUNIOR  
PREFEITO MUNICIPAL




---

ANTONIO SERGIO DE SOUZA QUINDERE  
CONTROLADOR



---

MUNICIPIOS CONSULTORIA E CONTABILIDADE S/S  
Contador - CRC 000325



---

LUIS EDUARDO ALVES  
SECRETARIO DE FINANÇAS

## GOVERNO MUNICIPAL DE ITAITINGA

Relatório Resumido de Execução Orçamentária

**Demonstrativo do Resultado Nominal**

Orçamento Fiscal e da Seguridade Social

Período: Janeiro a Abril de 2017/Bimestre: Março e Abril

RREO - Anexo 5 (LRF - Art. 53, inciso III)

Em reais

<b><u>DÍVIDA FISCAL LÍQUIDA</u></b>	<b>SALDO</b>		
	Em 31/Dez/2016 (a)	Em Fevereiro (b)	Em Abril (c)
DÍVIDA CONSOLIDADA (I)	8.505.394,55	8.382.909,75	8.278.927,24
DEDUÇÕES (II)	4.082.561,05	7129680,96	5.975.592,31
Disponibilidade de Caixa Bruta	6.834.482,81	8.147.423,31	6.917.633,24
Demais Haveres Financeiros			
(-) Restos a Pagar Processados (Exceto Precatórios)	2.751.921,76	1.017.742,35	942.040,93
DÍVIDA CONSOLIDADA LÍQUIDA (III) = (I - II)	4.422.833,50	1.253.228,79	2.303.334,93
RECEITAS DE PRIVATIZAÇÕES (IV)			
PASSIVOS RECONHECIDOS (V)			
DÍVIDA FISCAL LÍQUIDA (VI) = (III + IV - V)	4.422.833,50	1.253.228,79	2.303.334,93

<b><u>RESULTADO NOMINAL</u></b>	<b>PERÍODO DE REFERÊNCIA</b>	
	No Bimestre (c-b)	Até o Bimestre (c-a)
DÍVIDA CONSOLIDADA (I)	1.050.106,14	-2.119.498,57

<b><u>DISCRIMINAÇÃO DA META FISCAL</u></b>	VALOR CORRENTE
META DE RESULTADO NOMINAL FIXADA NO ANEXO DE METAS FISCAIS DA LDO PARA O EXERCÍCIO DE REFERÊNCIA	0,00

**REGIME PREVIDENCIÁRIO**

<b><u>DÍVIDA FISCAL LÍQUIDA PREVIDENCIÁRIA</u></b>	<b>SALDO</b>		
	Em 31/Dez/2016	Em Fevereiro	Em Abril
DÍVIDA CONSOLIDADA PREVIDENCIÁRIA (VII)	0,00	0,00	0,00
Passivo Atuarial			
Demais Dívidas			
DEDUÇÕES (II)	44.650.016,20	46.396.384,17	47.440.660,99
Disponibilidade de Caixa Bruta	44.657.491,49	46.400.959,46	47.445.236,28
Investimentos			

GOVERNO MUNICIPAL DE ITAITINGA

Relatório Resumido de Execução Orçamentária

**Demonstrativo do Resultado Nominal**


Orçamento Fiscal e da Seguridade Social


Período: Janeiro a Abril de 2017/Bimestre: Março e Abril


RREO - Anexo 5 (LRF, Art. 53, inciso III)

Em reais


Demais Haveres Financeiros			
(-) Restos a Pagar Processados	7.475,29	4.575,29	4.575,29
DÍVIDA CONSOLIDADA LÍQUIDA (VIII)			
PREVIDENCIÁRIA (IX) = (VII - VIII)	-44.650.016,20	-46.396.384,17	-47.440.660,99
PASSIVOS RECONHECIDOS (X)			
DÍVIDA FISCAL LÍQUIDA PREVIDENCIÁRIA (XI)=(IX-X)	-44.650.016,20	-46.396.384,17	2.303.334,93

  
ABEL CERCELINO RANGEL JUNIOR  
PREFEITO MUNICIPAL

  
MUNICÍPIOS CONSULTORIA E CONTABILIDADE S/S  
Contador - CRC 000325



ANTONIO SERGIO DE SOUZA QUINDERE  
CONTROLADOR



LUIS EDUARDO ALVES  
SECRETARIO DE FINANÇAS

## GOVERNO MUNICIPAL DE ITAITINGA

## Relatório Resumido de Execução Orçamentária

**Demonstrativo do Resultado Primário**

## Orçamento Fiscal e da Seguridade Social

Período: Janeiro a Abril de 2017/Bimestre: Março e Abril

RREO - Anexo 6 (LRF - Art. 53, inciso III)

Em reais

Receitas Primárias	Previsão Atualizada	Receitas Realizadas	
		Até o Bimestre 2017	Até o Bimestre 2016
Receitas Primárias			
Receitas Primárias Correntes (I)	87.171.778,00	25.115.931,45	26.374.747,64
Receitas Tributárias	5.046.000,00	1.949.510,55	2.500.510,66
IPTU	1.000.000,00	290.334,84	288.707,07
ISS	1.200.000,00	986.572,16	926.024,20
ITBI	1.500.000,00	479.110,47	524.039,05
IRRF	1.000.000,00	83.511,26	491.817,75
Outras Receitas Tributárias	346.000,00	109.981,82	269.922,59
Receitas de Contribuições	2.817.000,00	1.324.574,20	1.254.846,87
Receitas Previdenciárias	1.010.000,00	750.803,86	589.246,48
Outras Receitas de Contribuições	1.807.000,00	573.770,34	665.600,39
Receita Patrimonial Líquida	16.500,00	4.301,64	59,74
Receita Patrimonial	2.464.100,00	2.312.957,75	3.889.631,27
(-) Aplicações Financeiras	2.447.600,00	2.308.656,11	3.889.571,53
Transferências Correntes	78.395.078,00	21.858.219,31	22.540.748,10
Cota-Parte do FPM	19.912.960,00	6.633.918,05	7.504.665,39
Cota-Parte do ICMS	4.800.000,00	1.717.001,20	2.125.986,47
Cota-Parte do IPVA	1.200.000,00	696.000,45	820.569,43
Convênios	3.010.000,00	0,00	0,00
Outras Transferências Correntes	49.472.118,00	12.811.299,61	12.089.526,81
Demais Receitas Correntes	897.200,00	-20.674,25	78.582,27
Dívida Ativa	43.000,00	6.243,29	511,08
Diversas Receitas Correntes	854.200,00	-26.917,54	78.071,19
Receitas de Capital (II)	13.550.658,00	411.262,43	3.028,75
Operações de Crédito (III)	0,00	0,00	0,00
Amortização de Empréstimos (IV)	0,00	0,00	0,00
Alienação de Bens (V)	0,00	0,00	0,00
Transferências de Capital	3.577.500,00	395.747,00	0,00
Convênios	3.122.500,00	395.747,00	0,00
Outras Transferências de Capital	455.000,00	0,00	0,00
Outras Receitas de Capital	9.973.158,00	15.515,43	3.028,75
Receitas Primárias de Capital (VI) = (II - III - IV - V)	13.550.658,00	411.262,43	3.028,75
Receita Primária Total (VII) = (I + VI)	100.722.436,00	25.527.193,88	26.377.776,39



## GOVERNO MUNICIPAL DE ITAITINGA

## Relatório Resumido de Execução Orçamentária

**Demonstrativo do Resultado Primário**

## Orçamento Fiscal e da Seguridade Social

Período: Janeiro a Abril de 2017/Bimestre: Março e Abril

RREO - Anexo 6 (LRF - Art. 53, inciso III)

Em reais

<b>Despesas Primárias</b>	Dotação Atualizada	Despesas Empenhadas		Despesas Liquidadas		Insc. Restos a Pagar N° Proc.	
		Até o Bimestre 2017	Até o Bimestre 2016	Até o Bimestre 2017	Até o Bimestre 2016	Em 2017	Em 2016
Despesas Primárias							
Despesas Correntes (VIII)	88.916.965,76	27.175.012,18	26.641.897,36	24.585.737,45	25.019.291,78		
Pessoal e Encargos Sociais	51.608.563,80	18.159.683,11	15.980.846,18	16.789.746,60	15.111.702,01		
Juros e Encargos da Dívida (IX)	24.000,00	18.186,72	15.977,00	18.186,72	15.977,00		
Outras Despesas Correntes	37.284.401,96	8.997.142,35	10.645.074,18	7.777.804,13	9.891.612,77		
Despesas Primárias Correntes (X) = (VIII - IX)	88.892.965,76	27.156.825,46	26.625.920,36	24.567.550,73	25.003.314,78		
Despesas de Capital (XI)	14.490.070,24	1.976.812,14	3.620.223,43	1.976.812,14	2.673.762,43		
Investimentos	14.213.070,24	1.750.344,83	3.422.003,65	1.750.344,83	2.475.542,65		
Inversões Financeiras	0,00	0,00	0,00	0,00	0,00		
Concessão de Empréstimo (XII)							
Aquisição de Título de Capital Já Integralizado (XIII)							
Demais Inversões Financeiras	0,00	0,00	0,00	0,00	0,00		
Amortização da Dívida (XIV)	277.000,00	226.467,31	198.219,78	226.467,31	198.219,78		
Despesas Primárias de Capital (XV) = (XI - XII - XIII - XIV)	14.213.070,24	1.750.344,83	3.422.003,65	1.750.344,83	2.475.542,65		
Reserva de Contingência (XVI)	100.000,00						
Reserva do RPPS (XVII)	0,00						
<b>Despesas Primária Total (XVIII) = (X + XV + XVI + XVII)</b>	<b>103.206.036,00</b>	<b>28.907.170,29</b>	<b>30.047.924,01</b>	<b>26.317.895,56</b>	<b>27.478.857,43</b>		
<b>Resultado Primário (XIX) = (VII - XVIII)</b>	<b>-2.483.600,00</b>	<b>-3.379.976,41</b>	<b>-3.670.147,62</b>				
Saldo de Exercícios Anteriores							
<b>Discriminação da Meta Fiscal</b>						Valor Corrente	
Meta de Resultado Primário Fixada no Anexo de Metas Fiscais da LDO P/ O Exercício de Referência						0,00	

GOVERNO MUNICIPAL DE ITAITINGA

Relatório Resumido de Execução Orçamentária


**Demonstrativo do Resultado Primário**

Orçamento Fiscal e da Seguridade Social

Período: Janeiro a Abril de 2017/Bimestre: Março e Abril

RREO - Anexo 6 (LRF - Art. 53, inciso III)

Em reais



---

ABEL CERCELINO RANGEL JUNIOR  
PREFEITO MUNICIPAL




---

MUNICIPIOS CONSULTORIA E CONTABILIDADE S/S  
Contador - CRC 000325



---

ANTONIO SERGIO DE SOUZA QUINDERE  
CONTROLADOR



---

LUIS EDUARDO ALVES  
SECRETARIO DE FINANÇAS

**GOVERNO MUNICIPAL DE ITAITINGA**  
**Relatório Resumido de Execução Orçamentária**  
**Restos a Pagar por Poder e Órgão**  
**Orçamento Fiscal e da Seguridade Social**  
**Período: Janeiro a Abril de 2017/Bimestre: Março e Abril**

RREO - Anexo VII (LRF, Art. 52, inciso I, alíneas "a" e "b" do inciso II e §1º)

R\$ 1,00

<b><u>PODER/ÓRGÃO</u></b>	RESTOS A PAGAR PROCESSADOS					RESTOS A PAGAR NÃO PROCESSADOS				
	Inscritos		Cancelados	Pagos	A Pagar	Inscritos		Cancelados	Pagos	A Pagar
	Em Exercícios Anteriores	Em 31 de Dezembro de 2016				Em Exercícios Anteriores	Em 31 de Dezembro de 2016			
<b>RESTOS A PAGAR (EXCETO INTRA-ORÇAMENTÁRIOS) (I)</b>										
<b>EXECUTIVO</b>										
Gabinete do Prefeito	8.698,24	74.378,82	0,00	74.378,82	8.698,24	2.028,40	123.800,00	0,00	88.800,00	37.028,40
Secretaria de Controle Interno	0,00	423,50	0,00	0,00	423,50	0,00	0,00	0,00	0,00	0,00
Procuradoria Geral do Município	3.176,97	3.100,00	0,00	3.100,00	3.176,97	0,00	2.000,00	0,00	2.000,00	0,00
Secretaria de Administração	12.402,00	76.134,30	0,00	46.215,85	42.320,45	2.000,60	18.000,00	0,00	16.550,00	3.450,60
Secretaria de Finanças	10.086,31	1.463,51	0,00	600,00	10.949,82	12.048,57	8.130,75	0,00	4.850,00	15.329,32
Secretaria de Planejamento e Desenvolvimento Econômico	1.340,00	0,00	0,00	0,00	1.340,00	0,00	3.300,00	0,00	3.300,00	0,00
Secretaria de Educação	9.660,05	100.687,19	0,00	99.966,83	10.380,41	3.472,80	6.189,00	0,00	650,00	9.011,80
Fundo Municipal de Educação	31.784,03	224.212,39	0,00	223.012,03	32.984,39	0,00	108.822,57	0,00	105.831,47	2.991,10
Fundo de Desenv. da Educação Básica - FUNDEB	231.301,37	107.079,73	0,00	104.218,10	234.163,00	0,00	290.114,46	0,00	290.114,46	0,00
Secretaria de Infraestrutura	107.183,34	464.934,02	0,00	458.815,54	113.301,82	89.730,56	217.477,13	0,00	217.477,13	89.730,56
Secretaria de Cultura e Turismo	3.244,58	26.268,25	0,00	20.265,25	9.247,58	48.803,08	32.000,00	0,00	0,00	80.803,08
Fundo Municipal de Cultura	0,00	0,00	0,00	0,00	0,00	0,00	0,00	0,00	0,00	0,00
Secretaria de Meio Ambiente	18.846,83	3.061,45	0,00	1.121,63	20.786,65	11.233,52	0,00	0,00	0,00	11.233,52
Secretaria de Agricultura Pecuária e Pesca	8.805,05	48.877,12	0,00	48.797,92	8.884,25	1.133,91	0,00	0,00	0,00	1.133,91
Secretaria de Esporte e Juventude	1.514,03	122,40	0,00	0,00	1.636,43	44.577,40	0,00	0,00	0,00	44.577,40
Secretaria de Saúde	16.540,10	324.789,25	0,00	321.761,11	19.568,24	62.215,32	6.009,00	0,00	5.000,00	63.224,32
Fundo Municipal de Saúde	98.321,15	364.801,69	0,00	333.964,52	129.158,32	980.854,07	49.051,60	0,00	0,00	1.029.905,67
Secretaria do Trabalho e Ação Social	3.991,59	48.029,77	0,00	29.365,73	22.655,63	14.483,10	0,00	0,00	0,00	14.483,10
Fundo Municipal de Assistência Social	18.773,43	50.297,50	0,00	50.297,50	18.773,43	187.852,01	0,00	0,00	0,00	187.852,01
Fundo Municipal dos Direitos da Criança e do Adolescente	450,00	17,35	0,00	0,00	467,35	8.120,23	0,00	0,00	0,00	8.120,23
Fundo Municipal de Previdência Social	1.517,43	3.400,20	0,00	2.900,00	2.017,63	83.629,90	820,00	0,00	500,00	83.949,90


GOVERNO MUNICIPAL DE ITAITINGA  
Relatório Resumido de Execução Orçamentária  
**Restos a Pagar por Poder e Órgão**  
Orçamento Fiscal e da Seguridade Social  
Período: Janeiro a Abril de 2017/Bimestre: Março e Abril

RREO - Anexo VII (LRF, Art. 52, inciso I, alíneas "a" e "b" do inciso II e §1º)

R\$ 1,00

RREO - Anexo VII (LRF, art. 53, inciso V)

<b>PODER/ÓRGÃO</b>	RESTOS A PAGAR PROCESSADOS					RESTOS A PAGAR NÃO PROCESSADOS				
	Inscritos		Cancelados	Pagos	A Pagar	Inscritos		Cancelados	Pagos	A Pagar
	Em Exercícios Anteriores	Em 31 de Dezembro de 2016				Em Exercícios Anteriores	Em 31 de Dezembro de 2016			
RESTOS A PAGAR (EXCETO INTRA-ORÇAMENTÁRIOS) (I)										
LEGISLATIVO										
Câmara Municipal de Itaitinga	947,35	0,00	0,00	0,00	947,35	0,00	0,00	0,00	0,00	0,00
RESTOS A PAGAR (INTRA-ORÇAMENTÁRIOS) (II)										
<b>TOTAL (III) = (I + II)</b>	588.583,85	1.922.078,44	0,00	1.818.780,83	691.881,46	1.552.183,47	865.714,51	0,00	735.073,06	1.682.824,92



ABEL CERCELINO RANGEL JUNIOR  
PREFEITO MUNICIPAL



MUNICIPIOS CONSULTORIA E CONTABILIDADE S/S  
Contador - CRC 000325



ANTONIO SERGIO DE SOUZA QUINDERE  
CONTROLADOR



LUIS EDUARDO ALVES  
SECRETARIO DE FINANÇAS

## GOVERNO MUNICIPAL DE ITAITINGA

## Relatório Resumido da Execução Orçamentária

## Demonstrativo das Receitas e Despesas com Manutenção e Desenvolvimento do Ensino - MDE

## Orçamentos Fiscal e da Seguridade Social

Período: Janeiro a Abril de 2017/Bimestre: Março e Abril

RREO - ANEXO VIII (LDB. art. 72)

R\$ 1,00

<b>RECEITAS DO ENSINO</b>					
RECEITA RESULTANTE DE IMPOSTOS (caput do art. 212 da Constituição)	PREVISÃO INICIAL	PREVISÃO ATUALIZADA	RECEITAS REALIZADAS		
			No Bimestre	Até o Bimestre	%
1 - RECEITAS DE IMPOSTOS	4.713.000,00	4.713.000,00	949.924,21	1.839.702,77	39,03
Imposto sobre a Propriedade Predial e Territorial Urbana	1.000.000,00	1.000.000,00	113.321,45	290.334,84	29,03
IRRF SOBRE GASTOS COM PESSOAL	500.000,00	500.000,00	21.343,81	40.516,98	8,10
IRRF SOBRE DEMAIS RENDIMENTOS DO TRABALHO	500.000,00	500.000,00	19.621,90	42.994,28	8,59
Imposto sobre Transmissão "Inter Vivos" de Bens Imóveis e de Direitos Reais sobre Im	1.500.000,00	1.500.000,00	226.613,77	479.110,47	31,94
Imposto sobre Serviços de Qualquer Natureza	1.200.000,00	1.200.000,00	568.849,24	986.572,16	82,21
Receita da Dívida Ativa de Outros Tributos – Principal	13.000,00	13.000,00	174,04	174,04	1,33
2 - RECEITAS DE TRANSFERÊNCIAS CONSTITUCIONAIS LEGAIS	32.453.200,00	32.453.200,00	5.208.404,31	11.321.717,44	34,88
Cota-Parte do Fundo de Participação dos Municípios - Cota Mensal	24.891.200,00	24.891.200,00	3.623.467,65	8.292.397,43	33,31
Cota-Parte do Imposto Sobre a Propriedade Territorial Rural	5.000,00	5.000,00	25,23	58,86	1,17
Transferência Financeira do ICMS – Desoneração – L.C. Nº 87/96	22.000,00	22.000,00	3.469,24	6.938,48	31,53
Cota-Parte do ICMS	6.000.000,00	6.000.000,00	1.241.940,75	2.145.876,53	35,76
Cota-Parte do IPVA	1.500.000,00	1.500.000,00	336.419,71	869.925,60	57,99
Cota-Parte do IPI – Municípios	35.000,00	35.000,00	3.081,73	6.520,54	18,63
3 - TOTAL DAS RECEITAS DE IMPOSTOS (1 + 2)	37.166.200,00	37.166.200,00	6.158.328,52	13.161.420,21	0,00
RECEITAS ADICIONAIS PARA FINANCIAMENTO DO ENSINO	PREVISÃO INICIAL	PREVISÃO ATUALIZADA	RECEITAS REALIZADAS		
			No Bimestre	Até o Bimestre	%
4 - RECEITAS DA APLICAÇÃO FINANCEIRA DE OUTROS RECURSOS VINCULADOS A	0,00	0,00	0,00	0,00	0,00
5 - RECEITA DE TRANSFERÊNCIAS DO FNDE	2.833.000,00	2.833.000,00	298.258,30	543.173,31	19,17
Transferências do Salário-Educação	1.713.000,00	1.713.000,00	175.154,18	420.069,19	24,52
Transferências Diretas do FNDE referentes ao Programa Nacional de Alimentação Esc	780.000,00	780.000,00	70.674,40	70.674,40	9,06
Transferências Diretas do FNDE referentes ao Programa Nacional de Apoio ao Transpc	340.000,00	340.000,00	52.429,72	52.429,72	15,42
6 - RECEITA DE TRANSFERÊNCIA DE CONVÊNIOS	0,00	0,00	0,00	0,00	0,00
8 - OUTRAS RECEITAS PARA FINANCIAMENTO DO ENSINO	0,00	0,00	0,00	0,00	0,00
9 - TOTAL DAS RECEITAS PARA FINANCIAMENTO DO ENSINO (4 + 5 + 6 + 7 + 8)	2.833.000,00	2.833.000,00	298.258,30	543.173,31	19,17
<b>FUNDEB</b>					
RECEITA RESULTANTE DE IMPOSTOS (caput do art. 212 da Constituição)	PREVISÃO INICIAL	PREVISÃO ATUALIZADA	RECEITAS REALIZADAS		
			No Bimestre	Até o Bimestre	%
10 - RECEITAS DESTINADAS AO FUNDEB	6.490.640,00	6.490.640,00	1.041.620,82	2.263.983,40	34,88
Dedução FUNDEB - <Cota-Parte do FPM>	4.978.240,00	4.978.240,00	724.693,47	1.658.479,38	33,31
Dedução FUNDEB - <Cota-Parte do ITR>	1.000,00	1.000,00	5,04	11,75	1,17
Dedução FUNDEB - <Cota-Parte ICMS L.C.>	4.400,00	4.400,00	693,84	1.387,68	31,53
Dedução FUNDEB - <Cota-Parte do ICMS>	1.200.000,00	1.200.000,00	248.358,16	428.875,33	35,73
Dedução FUNDEB - <Cota-Parte do IPVA>	300.000,00	300.000,00	67.253,96	173.925,15	57,97
Dedução FUNDEB - <Cota-Parte do IPI ->	7.000,00	7.000,00	616,35	1.304,11	18,63
11 - RECEITAS RECEBIDAS PELO FUNDEB	28.389.518,00	28.389.518,00	4.382.402,51	9.710.151,36	34,20
11.1 - Transferências de Recursos do FUNDEB	18.637.989,20	18.637.989,20	3.474.660,75	6.963.903,54	37,36
11.2 - Complementação da União ao FUNDEB	9.751.528,80	9.751.528,80	907.741,76	2.746.247,82	28,16
12 - RESULTADOS DAS TRANFERÊNCIAS DO FUNDEB (11.1 - 10)	12.147.349,20	12.147.349,20	2.433.039,93	4.699.920,14	38,69
Acréscimo Resultante das Transferência do FUNDEB					

GOVERNO MUNICIPAL DE ITAITINGA

Relatório Resumido da Execução Orçamentária


**Demonstrativo das Receitas e Despesas com Manutenção e Desenvolvimento do Ensino - MDE**

Orçamentos Fiscal e da Seguridade Social

Período: Janeiro a Abril de 2017/Bimestre: Março e Abril

RREO - ANEXO VIII (LDB. art. 72)

R\$ 1,00



---

ABEL CERCELINO RANGEL JUNIOR  
PREFEITO MUNICIPAL



---

MUNICIPIOS CONSULTORIA E CONTABILIDADE S/S  
Contador - CRC 000325



---

ANTONIO SERGIO DE SOUZA QUINDERE  
CONTROLADOR



---

LUIS EDUARDO ALVES  
SECRETARIO DE FINANÇAS

## GOVERNO MUNICIPAL DE ITAITINGA

## Relatório Resumido da Execução Orçamentária

## Demonstrativo das Receitas e Despesas com Manutenção e Desenvolvimento do Ensino - MDE

## Orçamentos Fiscal e da Seguridade Social

Período: Janeiro a Abril de 2017/Bimestre: Março e Abril

RREO - ANEXO VIII (LDB. art. 72)

R\$ 1,00

DESPESAS DO FUNDEB	DOTAÇÃO INICIAL	DOTAÇÃO ATUALIZADA	DESPESAS LIQUIDADAS		
			No Bimestre	Até o Bimestre	%
13 - PAGAMENTO DOS PROFISSIONAIS DO MAGISTÉRIO	27.603.500,00	27.986.450,00	2.729.773,84	5.174.654,51	53,29
13.1 - Com Educação Infantil	1.287.500,00	1.333.000,00	0,00	0,00	0,00
13.2 - Com Ensino Fundamental	26.316.000,00	26.653.450,00	2.729.773,84	5.174.654,51	19,41
13.3 - Com Educação Básica	8.262.518,00	8.262.518,00	0,00	0,00	0,00
14 - OUTRAS DESPESAS	27.603.500,00	27.986.450,00	0,00	0,00	0,00
14.1 - Com Educação Infantil	1.287.500,00	1.333.000,00	0,00	0,00	0,00
14.2 - Com Ensino Fundamental	26.316.000,00	26.653.450,00	1.142.006,76	2.143.297,90	8,04
14.3 - Com Educação Básica	8.262.518,00	8.262.518,00	0,00	0,00	0,00
15 - TOTAL DAS DESPESAS DO FUNDEB (13 + 14)	71.732.036,00	72.497.936,00	3.871.780,60	7.317.952,41	10,09

DEDUÇÕES PARA FINS DE LIMITE DO FUNDEB PARA PAGAMENTO DOS PROFISSIONAIS DO MAGISTÉRIO	VALOR
16 - RESTOS A PAGAR INSCRITOS NO EXERCÍCIO SEM DISPONIBILIDADE FINANCEIRA DE RECURSOS DO FUNDEB	59.888,55
17 - DESPESAS CUSTEADAS COM O SUPERÁVIT FINANCEIRO DO EXERCÍCIO ANTERIOR DO FUNDEB	0,00
18 - TOTAL DAS DEDUÇÕES CONSIDERADAS PARA FINS DE LIMITE DO FUNDEB (16 + 17)	59.888,55
19 - MÍNIMO DE 60% NA REMUNERAÇÃO DO MAGISTÉRIO COM EDUCAÇÃO INFANTIL E ENSINO FUNDAMENTAL (13 / 11) x 100) %	53,29

CONTROLE DA UTILIZAÇÃO DE RECURSOS NO EXERCÍCIO SUBSEQUENTE	VALOR
20 - RECURSOS RECEBIDOS DO FUNDEB EM [EXERCÍCIO_ ANTERIOR] QUE NÃO FORAM UTILIZADOS	0,00
21 - DESPESAS CUSTEADAS COM O SALDO DO ITEM 20 ATÉ O 1º TRIMESTRE DE [EXERCÍCIO]	0,00

**MANUTENÇÃO E DESENVOLVIMENTO DO ENSINO - DESPESAS CUSTEADAS COM A RECEITA RESULTANTE DE IMPOSTOS E RECURSOS DO FUNDEB**

RECEITAS COM AÇÕES TÍPICAS DE MDE	PREVISÃO INICIAL	PREVISÃO ATUALIZADA	RECEITAS REALIZADAS		
			No Bimestre	Até o Bimestre	%
22 - IMPOSTOS E TRANSFERÊNCIAS DESTINADAS À MDE (25% de 3)	9.291.550,00	9.291.550,00	1.539.582,13	3.290.355,05	35,41

DESPESAS COM AÇÕES TÍPICAS DE MDE	DOTAÇÃO INICIAL	DOTAÇÃO ATUALIZADA	DESPESAS LIQUIDADAS		
			No Bimestre	Até o Bimestre	%
23 - EDUCAÇÃO INFANTIL	1.287.500,00	1.333.000,00	7.400,00	9.900,00	0,74
24 - ENSINO FUNDAMENTAL	26.316.000,00	26.653.450,00	4.820.436,19	8.446.991,44	31,69
25 - ENSINO MÉDIO	85.000,00	85.000,00	0,00	7.200,00	8,47
26 - ENSINO SUPERIOR	60.000,00	60.000,00	0,00	0,00	0,00
27 - ENSINO PROFISSIONAL NÃO INTEGRADO AO ENSINO REGULAR	90.000,00	90.000,00	0,00	0,00	0,00
28 - OUTRAS	10.424.518,00	10.424.518,00	990.152,68	1.743.336,38	16,72
29 - TOTAL DAS DESPESAS COM AÇÕES TÍPICAS DE MDE (23 + 24 + 25 + 26 + 27 + 28)	38.263.018,00	38.645.968,00	5.817.988,87	10.207.427,82	26,41

DEDUÇÕES CONSIDERADAS PARA FINS DE LIMITE CONSTITUCIONAL	VALOR
30 - RESULTADO LÍQUIDO DAS TRANSFERÊNCIAS DO FUNDEB = (12)	4.699.920,14
31 - DESPESAS CUSTEADAS COM A COMPLEMENTAÇÃO DO FUNDEB NO EXERCÍCIO	2.746.247,82
32 - RECEITA DE APLICAÇÃO FINANCEIRA DOS RECURSOS DO FUNDEB ATÉ O BIMESTRE = (50 h)	0,00
33 - DESPESAS CUSTEADAS COM O SUPERÁVIT FINANCEIRO, DO EXERCÍCIO ANTERIOR, DO FUNDEB	0,00
34 - DESPESAS CUSTEADAS COM O SUPERÁVIT FINANCEIRO, DO EXERCÍCIO ANTERIOR, DE OUTROS RECURSOS DE IMPOSTOS	0,00
35 - RESTOS A PAGAR INSCRITOS NO EXERCÍCIO ANTERIOR SEM DISPONIBILIDADE FINANCEIRA DE RECURSOS DE IMPOSTOS VINCULADOS AO	0,00
36 - CANCELAMENTO, NO EXERCÍCIO, DE RESTOS A PAGAR INSCRITOS COM DISPONIBILIDADE FINANCEIRA DE RECURSOS DE IMPOSTOS VINCULADOS	0,00
37 - TOTAL DAS DEDUÇÕES CONSIDERADAS PARA FINS DE LIMITE CONSTITUCIONAL (30 + 31 + 32 + 33 + 34 + 35 + 36)	7.446.167,96
38 - TOTAL DAS DESPESAS PARA FINS DE LIMITE (29 - 37)	2.761.259,86
39 - MÍNIMO DE 25% DAS RECEITAS RESULTANTE DE IMPOSTOS EM MDE ((38 / 3) * 100)	20,98

OUTRAS INFORMAÇÕES PARA CONTROLE					
OUTRAS DESPESAS CUSTEADAS COM RECEITAS ADICIONAIS PARA FINANCIAMENTO DO ENSINO	DOTAÇÃO INICIAL	DOTAÇÃO ATUALIZADA	DESPESAS LIQUIDADAS		
			No Bimestre	Até o Bimestre	%

## GOVERNO MUNICIPAL DE ITAITINGA

Relatório Resumido da Execução Orçamentária

## Demonstrativo das Receitas e Despesas com Manutenção e Desenvolvimento do Ensino - MDE

Orçamentos Fiscal e da Seguridade Social

Período: Janeiro a Abril de 2017/Bimestre: Março e Abril

RREO - ANEXO VIII (LDB. art. 72)

R\$ 1,00

OUTRAS INFORMAÇÕES PARA CONTROLE					
OUTRAS DESPESAS CUSTEADAS COM RECEITAS ADICIONAIS PARA FINANCIAMENTO DO ENSINO	DOTAÇÃO INICIAL	DOTAÇÃO ATUALIZADA	DESPESAS LIQUIDADAS		
			No Bimestre	Até o Bimestre	%
40 - DESPESAS CUSTEADAS COM A APLICAÇÃO FINANCEIRA DE OUTROS RECURS	0,00	0,00	0,00	0,00	0,00
41 - DESPESAS CUSTEADAS COM A CONTRIBUIÇÃO SOCIAL DO SALÁRIO-EDUCAÇ.	0,00	0,00	0,00	0,00	0,00
42 - DESPESAS CUSTEADAS COM A OPERAÇÕES DE CRÉDITO	0,00	0,00	0,00	0,00	0,00
43 - DESPESAS CUSTEADAS COM OUTRAS RECEITAS PARA FINANCIAMENTO DO E	0,00	0,00	0,00	0,00	0,00
44 - TOTAL DAS OUTRAS DESPESAS CUSTEADAS COM RECEITAS ADICIONAIS PAR.	0,00	0,00	0,00	0,00	0,00
45 - TOTAL GERAL DAS DESPESAS (29 + 44)	0,00	0,00	0,00	0,00	0,00
RESTOS A PAGAR INSCRITOS COM DISPONIBILIDADE FINANCEIRA DE RECURSOS DE IMPOSTOS VINCULADOS AO ENSINO	SALDO ATÉ O BIMESTRE		CANCELADOS EM 2017 (g)		
46 - RESTOS A PAGAR DE DESPESAS COM FUNDEB	0,00		0,00		
FLUXO FINANCEIRO DOS RECURSOS			VALOR		
			FUNDEB (h)	FUNDEF	
47 - SALDO FINANCEIRO EM 31 DE DEZEMBRO DE [EXERCICIO_ANTERIOR]			0,00	0,00	
48 - (+) INGRESSO DE RECURSOS ATÉ O BIMESTRE			0,00	0,00	
49 - (-) PAGAMENTOS EFETUADOS ATÉ O BIMESTRE			0,00	0,00	
50 - (+) RECEITA DE APLICAÇÃO FINANCEIRA DOS RECURSOS ATÉ O BIMESTRE			0,00	0,00	
51 - (=) SALDO FINANCEIRO NO EXERCÍCIO ATUAL			0,00	0,00	
52 - SALDO ATUAL DAS CONTAS BANCÁRIAS DE VINCULAÇÃO AO FUNDEB 60% e 40% (((47 + 48) - 49) + 50)			0,00	0,00	



ABEL CERCELINO RANGEL JUNIOR  
PREFEITO MUNICIPAL



MUNICIPIOS CONSULTORIA E CONTABILIDADE S/S  
Contador - CRC 000325



ANTONIO SERGIO DE SOUZA QUINDERE  
CONTROLADOR



LUIS EDUARDO ALVES  
SECRETARIO DE FINANÇAS



GOVERNO MUNICIPAL DE ITAITINGA  
 Relatório Resumido de Execução Orçamentária  
**Demonstrativo das Receitas de Operações de Crédito e Despesas de Capital**  
 Orçamento Fiscal e da Seguridade Social  
 Período: Janeiro a Abril de 2017/Bimestre: Março e Abril

RREO - Anexo IX (LRF, Art. 52, inciso I, alíneas "a" e "b" do inciso II e §1º)

R\$ 1,00

<b>RECEITAS</b>	PREVISÃO ATUALIZADA (a)	RECEITAS REALIZADAS Até o Bimestre (b)	SALDO NÃO REALIZADO (c) = (a - b)	
RECEITAS DE OPERAÇÕES DE CRÉDITO (I)	0,00	0,00	0,00	
<b>DESPESAS</b>	DOTAÇÃO ATUALIZADA (d)	DESPESAS EXECUTADAS Até o Bimestre		SALDO NÃO EXECUTADO (g) = (d - (e + f))
		LIQUIDADAS (e)	INSCRITAS EM RESTOS A PAGAR NÃO PROCESSADOS (f)	
DESPESAS DE CAPITAL	14.490.070,24	1.976.812,14	0,00	12.513.258,10
DESPESAS DE CAPITAL LÍQUIDA (II)	14.490.070,24	1.976.812,14	0,00	12.513.258,10
<b>RESULTADO PARA APURAÇÃO DA REGRA DE OURO (III) = (I - II)</b>	<b>-14.490.070,24</b>	<b>-1.976.812,14</b>		<b>-12.513.258,10</b>



ABEL CERCELINO RANGEL JUNIOR  
PREFEITO MUNICIPAL



MUNICIPIOS CONSULTORIA E CONTABILIDADE S/S  
Contador - CRC 000325



ANTONIO SERGIO DE SOUZA QUINDERE  
CONTROLADOR



LUIS EDUARDO ALVES  
SECRETARIO DE FINANÇAS

GOVERNO MUNICIPAL DE ITAITINGA  
Relatório Resumido da Execução Orçamentária  
**Demonstrativo da Projeção do Regime Próprio de Previdência dos Servidores**


Orçamentos da Seguridade Social

Período: Janeiro a Abril de 2017/Bimestre: Março e Abril

RREO - ANEXO X (LRF, art. 53, § 1º, inciso II)

R\$ 1,00

EXERCÍCIO	RECEITAS PREVIDENCIÁRIAS (a)	DESPESAS PREVIDENCIÁRIAS (a)	RESULTADO PREVIDENCIÁRIO (c) = (a - b)	SALDO FINANCEIRO DO EXERCÍCIO (d) = ("d" exercício anterior) + (c)
	0,00	0,00	0,00	0,00



ABEL CERCELINO RANGEL JUNIOR  
PREFEITO MUNICIPAL



MUNICIPIOS CONSULTORIA E CONTABILIDADE S/S  
Contador - CRC 000325



ANTONIO SERGIO DE SOUZA QUINDERE  
CONTROLADOR



LUIS EDUARDO ALVES  
SECRETARIO DE FINANÇAS


GOVERNO MUNICIPAL DE ITAITINGA  
Relatório Resumido de Execução Orçamentária  
**Demonstrativo das Receita de Alienação de Ativos e Aplicação dos Recursos**  
Orçamento Fiscal e da Seguridade Social  
Período: Janeiro a Abril de 2017/Bimestre: Março e Abril

RREO - Anexo XI (LRF, Art. 52, inciso I, alíneas "a" e "b" do inciso II e §1º)

R\$ 1,00

DESPESAS	DOTAÇÃO ATUALIZADA (d)	DESPESAS EXECUTADAS Até o Bimestre		SALDO NÃO EXECUTADO (g) = (d - (e + f))
		LIQUIDADAS (e)	INSCRITAS EM RESTOS A PAGAR NÃO PROCESSADOS (f)	
APLICAÇÃO DOS RECURSOS DA ALIENAÇÃO DE ATIVOS (II)				
DESPESA DE CAPITAL				
Investimentos	14.261.586,00	0,00	0,00	14.261.586,00
Amortização da Dívida	277.000,00	0,00	0,00	277.000,00
DESPESAS CORRENTES DOS REGIMES DE PREVIDÊNCIA				
Regime Geral da Previdência Social	0,00	0,00	0,00	0,00
Regime Próprio de Previdência dos Servidores	0,00	0,00	0,00	0,00
<b>SALDO FINANCEIRO A APLICAR</b>	2016 (h)	2017 (i) = (Ib - (IIe + II f))		SALDO ATUAL (j) = (IIIh + IIIi)
VALOR (III)	0,00	0,00		0,00

Fonte:



ABEL CERCELINO RANGEL JUNIOR  
PREFEITO MUNICIPAL



MUNICÍPIOS CONSULTORIA E CONTABILIDADE S/S  
Contador - CRC 000325



ANTONIO SERGIO DE SOUZA QUINDERE  
CONTROLADOR



LUIS EDUARDO ALVES  
SECRETARIO DE FINANÇAS

**GOVERNO MUNICIPAL DE ITAITINGA**  
**Relatório Resumido da Execução Orçamentária**  
**Demonstrativo da Receita e Despesa com Ações de Serviços Públicos de Saúde**  
**Orçamentos Fiscal e da Seguridade Social**  
**Período: Janeiro a Abril de 2017/Bimestre: Março e Abril**

RREO - ANEXO XII (ADCT. art. 77)

R\$ 1,00

<b>RECEITAS</b>	PREVISÃO INICIAL	PREVISÃO ATUALIZADA	RECEITAS REALIZADAS	
			Até o Bimestre	%
RECEITA DE IMPOSTOS	4.713.000,00	4.713.000,00	1.839.702,77	39,03
Imposto sobre a Propriedade Predial e Territorial Urbana	1.000.000,00	1.000.000,00	290.334,84	29,03
IRRF SOBRE GASTOS COM PESSOAL	500.000,00	500.000,00	40.516,98	8,10
IRRF SOBRE DEMAIS RENDIMENTOS DO TRABALHO	500.000,00	500.000,00	42.994,28	8,59
Imposto sobre Transmissão "Inter Vivos" de Bens Imóveis e de Direitos Reais sobre Im	1.500.000,00	1.500.000,00	479.110,47	31,94
Imposto sobre Serviços de Qualquer Natureza	1.200.000,00	1.200.000,00	986.572,16	82,21
Receita da Dívida Ativa de Outros Tributos – Principal	13.000,00	13.000,00	174,04	1,33
RECEITAS DE TRANSFERÊNCIAS CONSTITUCIONAIS LEGAIS	32.453.200,00	32.453.200,00	11.321.717,44	34,88
Cota-Parte do Fundo de Participação dos Municípios - Cota Mensal	24.891.200,00	24.891.200,00	8.292.397,43	33,31
Cota-Parte do Imposto Sobre a Propriedade Territorial Rural	5.000,00	5.000,00	58,86	1,17
Transferência Financeira do ICMS – Desoneração – L.C. Nº 87/96	22.000,00	22.000,00	6.938,48	31,53
Cota-Parte do ICMS	6.000.000,00	6.000.000,00	2.145.876,53	35,76
Cota-Parte do IPVA	1.500.000,00	1.500.000,00	869.925,60	57,99
Cota-Parte do IPI – Municípios	35.000,00	35.000,00	6.520,54	18,63
TOTAL	37.166.200,00	37.166.200,00	13.161.420,21	35,41

<b>DESPESAS CORRENTES</b> (Por Grupo de Natureza da Despesa)	DOTAÇÃO INICIAL	DOTAÇÃO ATUALIZADA	DESPESAS LIQUIDADAS	
			Até o Bimestre	%
DESPESAS CORRENTES	18.571.000,00	18.879.000,00	5.712.455,80	30,25
Pessoal e Encargos Sociais	9.971.000,00	10.081.000,00	4.393.925,40	43,58
Juros e Encargos da Dívida	0,00	0,00	0,00	0,00
Outras Despesas Correntes	8.600.000,00	8.798.000,00	1.318.530,40	14,98
DESPESAS DE CAPITAL	1.377.000,00	1.377.000,00	152.391,79	11,06
Investimentos	1.377.000,00	1.377.000,00	152.391,79	11,06
Inversões Financeiras	0,00	0,00	0,00	0,00
Amortização da Dívida	0,00	0,00	0,00	0,00
TOTAL (IV)	19.948.000,00	20.256.000,00	5.864.847,59	0,00

<b>DESPESAS PRÓPRIAS COM AÇÕES E SERVIÇOS PÚBLICOS DE SAÚDE</b>	DOTAÇÃO INICIAL	DOTAÇÃO ATUALIZADA	DESPESAS LIQUIDADAS	
			Até o Bimestre	%
DESPESAS COM SAÚDE (V) = (IV)	19.948.000,00	20.256.000,00	5.864.847,59	28,95
(-) DESPESAS COM INATIVOS E PENSIONISTAS	3.205.000,00	3.205.000,00	0,00	0,00
(-) DESPESAS CUSTEADAS COM OUTROS RECURSOS DESTINADOS À SAÚDE	2.007.442,41	2.007.442,41	2.007.442,41	100,00
Recursos de Transferências do Sistema Único de Saúde	0,00	0,00	0,00	0,00
Recursos de Operações de Crédito	0,00	0,00	0,00	0,00
Outros Recursos	0,00	0,00	0,00	0,00
(-) RESTOS A PAGAR INSCRITOS NO EXERCÍCIO SEM DISPONIBILIDADE FINANCEIRA	0,00	0,00	0,00	0,00
TOTAL DAS DESPESAS PRÓPRIAS COM AÇÕES E SERVIÇOS PÚBLICOS DE SAÚDE	14.735.557,59	15.043.557,59	3.857.405,18	25,64

<b>CONTROLE DE RESTOS A PAGAR VINCULADOS À SAÚDE INSCRITOS EM EXERCÍCIOS ANTERIORES</b>	RESTOS A PAGAR INSCRITOS COM DISPONIBILIDADE FINANCEIRA DE RECURSOS PRÓPRIOS VINCULADOS	
	Inscritos em Exercícios Anteriores	Cancelado em 2017 (f)
RESTOS A PAGAR DE DESPESAS PRÓPRIAS COM AÇÕES E SERVIÇOS PÚBLICOS DE SAÚDE (VII)	0,00	0,00

<b>PARTICIPAÇÃO DAS DESPESAS COM AÇÕES E SERVIÇOS PÚBLICOS DE SAÚDE NA RECEITA DE IMPOSTOS LÍQUIDA E TRANSFERÊNCIAS CONSTITUCIONAIS LEGAIS - LIMITE CONSTITUCIONAL &lt;=&gt; ((VI - VII f) / 1)</b>	29,31
---	-------


<b>DESPESAS COM SAÚDE</b> (Por Subfunção)	DOTAÇÃO INICIAL	DOTAÇÃO ATUALIZADA	DESPESAS LIQUIDADAS	
			Até o Bimestre	%
Administração Geral	5.544.500,00	5.544.500,00	1.455.499,82	26,25

GOVERNO MUNICIPAL DE ITAITINGA  
 Relatório Resumido da Execução Orçamentária  
**Demonstrativo da Receita e Despesa com Ações de Serviços Públicos de Saúde**  
 Orçamentos Fiscal e da Seguridade Social  
 Período: Janeiro a Abril de 2017/Bimestre: Março e Abril

RREO - ANEXO XII (ADCT. art. 77)

R\$ 1,00

<b>DESPESAS COM SAÚDE</b> (Por Subfunção)	DOTAÇÃO INICIAL	DOTAÇÃO ATUALIZADA	DESPESAS LIQUIDADAS	
			Até o Bimestre	%
Assistência Comunitária	100.000,00	100.000,00	0,00	0,00
Atenção Básica	6.045.000,00	6.045.000,00	1.765.122,51	29,19
Assistência Hospitalar e Ambulatorial	7.540.500,00	7.848.500,00	2.348.306,52	29,92
Suporte Profilático e Terapêutico	115.000,00	115.000,00	0,00	0,00
Vigilância Sanitária	53.000,00	53.000,00	2.486,61	4,69
Vigilância Epidemiológica	550.000,00	550.000,00	293.432,13	53,35
<b>TOTAL</b>	<b>19.948.000,00</b>	<b>20.256.000,00</b>	<b>5.864.847,59</b>	<b>28,95</b>



ABEL CERCELINO RANGEL JUNIOR  
 PREFEITO MUNICIPAL



MUNICIPIOS CONSULTORIA E CONTABILIDADE S/S  
 Contador - CRC 000325



ANTONIO SERGIO DE SOUZA QUINDERE  
 CONTROLADOR



LUIS EDUARDO ALVES  
 SECRETARIO DE FINANÇAS

GOVERNO MUNICIPAL DE ITAITINGA  
Relatório Resumido da Execução Orçamentária  
Demonstrativo das Parcerias Público-Privadas

Orçamentos Fiscal e da Seguridade Social

Período: Janeiro a Abril de 2017/Bimestre: Março e Abril

RREO - ANEXO XIII (Lei nº 11.079, de 30.12.2004, arts. 22, 25 e 28)

R\$ 1,00

ESPECIFICAÇÃO	SALDO TOTAL EM 31 DE DEZEMBRO DO EXERCÍCIO ANTERIOR (a)	REGISTROS EFETUADOS EM 2017		SALDO TOTAL
		No Bimestre	Até o Bimestre (b)	
TOTAL DE ATIVOS	0,00	0,00	0,00	0,00
Direitos Futuros	0,00	0,00	0,00	0,00
Ativos Contabilizados na SPE	0,00	0,00	0,00	0,00
Contrapartida parameter Provisões de PPP	0,00	0,00	0,00	0,00
TOTAL DE PASSIVOS (I)	0,00	0,00	0,00	0,00
Obrigações Não Relacionadas a Serviços	0,00	0,00	0,00	0,00
Contrapartida para Ativos da SPE	0,00	0,00	0,00	0,00
Provisões de PPP	0,00	0,00	0,00	0,00
GARANTIAS DE PPP (II)	0,00	0,00	0,00	0,00
SALDO LÍQUIDO DE PASSIVOS DE PPP (III) = (I - II)	0,00	0,00	0,00	0,00
PASSIVOS CONTINGENTES	0,00	0,00	0,00	0,00
Contraprestações Futuras	0,00	0,00	0,00	0,00
Riscos Não Provisionados	0,00	0,00	0,00	0,00
Outros Passivos Contingentes	0,00	0,00	0,00	0,00
ATIVOS CONTINGENTES	0,00	0,00	0,00	0,00
Serviços Futuros	0,00	0,00	0,00	0,00
Outros Ativos Contingentes	0,00	0,00	0,00	0,00

DESPESAS DE PPP	EXERCÍCIO ANTERIOR	EXERCÍCIO CORRENTE (EC)	<EC+1>	<EC+2>	<EC+3>	<EC+4>	<EC+5>	<EC+6>	<EC+7>	<EC+8>	<EC+9>
Do Ente Federado	0,00	0,00	0,00	0,00	0,00	0,00	0,00	0,00	0,00	0,00	0,00
Das Estatais Não-Dependentes	0,00	0,00	0,00	0,00	0,00	0,00	0,00	0,00	0,00	0,00	0,00
TOTAL DAS DESPESAS	0,00	0,00	0,00	0,00	0,00	0,00	0,00	0,00	0,00	0,00	0,00
RECEITA CORRENTE LÍQUIDA (RCL)	0,00	0,00	0,00	0,00	0,00	0,00	0,00	0,00	0,00	0,00	0,00
TOTAL DAS DESPESAS / RCL (%)	0,00	0,00	0,00	0,00	0,00	0,00	0,00	0,00	0,00	0,00	0,00

Nota:



ABEL CERCELINO RANGEL JUNIOR  
PREFEITO MUNICIPAL



MUNICIPIOS CONSULTORIA E CONTABILIDADE S/S  
Contador - CRC 000325



ANTONIO SERGIO DE SOUZA QUINDERE  
CONTROLADOR



LUIS EDUARDO ALVES  
SECRETARIO DE FINANÇAS

GOVERNO MUNICIPAL DE ITAITINGA  
Relatório Resumido de Execução Orçamentária  
**Demonstrativo Simplificado do Relatório Resumido da Execução Orçamentária**  
Orçamento Fiscal e da Seguridade Social  
Período: Janeiro a Abril de 2017/Bimestre: Março e Abril

RREO - Anexo XIV (LRF, Art. 52, inciso I, alíneas "a" e "b" do inciso II e §1º)

R\$ 1,00

<b>BALANÇO ORÇAMENTÁRIO</b>	No Bimestre		Até o Bimestre	
<b>RECEITAS</b>				
PREVISÃO INICIAL		103.507.036,00		103.507.036,00
PREVISÃO ATUALIZADA		103.507.036,00		103.507.036,00
RECEITAS REALIZADAS		13.365.523,96		29.042.705,79
DÉFICIT ORÇAMENTÁRIO		0,00		0,00
SALDOS DE EXERCÍCIOS ANTERIORES		0,00		0,00
<b>DESPESAS</b>				
DOTAÇÃO INICIAL		103.507.036,00		103.507.036,00
CRÉDITOS ADICIONAIS		0,00		0,00
DOTAÇÃO ATUALIZADA		103.507.036,00		103.507.036,00
DESPESA EMPENHADA		14.460.819,08		29.151.824,32
DESPESA LIQUIDADADA		14.802.117,58		26.562.549,59
SUPERÁVIT ORÇAMENTÁRIO		2.480.156,20		2.480.156,20
<b>DESPESA POR FUNÇÃO/SUBFUNÇÃO</b>		No Bimestre	Até o Bimestre	
DESPESAS EMPENHADAS		14.460.819,08		29.151.824,32
DESPESAS LIQUIDADADAS		14.802.117,58		26.562.549,59
<b>RECEITA CORRENTE LÍQUIDA - RCL</b>		Até o Bimestre		
RECEITA CORRENTE LÍQUIDA		84.038.024,99		
<b>RECEITAS E DESPESAS DOS REGIMES DE PREVIDÊNCIA</b>		No Bimestre	Até o Bimestre	
<b>Regime Geral de Previdência Social</b>				
RECEITAS PREVIDENCIÁRIAS REALIZADAS GERAL		1.667.474,22		4.020.758,73
DESPESAS PREVIDENCIÁRIAS LIQUIDADAS GERAL		632.817,30		1.249.195,45
RESULTADO PREVIDENCIÁRIO GERAL		1.034.656,92		2.771.563,28
<b>Regime Próprio de Previdência dos Servidores</b>				
RECEITAS PREVIDENCIÁRIAS REALIZADAS RPPS		612.914,45		1.206.855,80
DESPESAS PREVIDENCIÁRIAS LIQUIDADAS RPPS		0,00		0,00
RESULTADO PREVIDENCIÁRIO RPPS		612.914,45		1.206.855,80
<b>RESULTADOS NOMINAL E PRIMÁRIO</b>	Meta Fixada no AMF da LDO (a)	Resultado Apurado Até o Bimestre (b)	% em Relação à Meta (b/a)	
RESULTADO NOMINAL	0,00	-2.119.498,57	0,00	
RESULTADO PRIMÁRIO	0,00	-3.379.976,41	0,00	
<b>RESTOS A PAGAR POR PODER E MINISTÉRIO PÚBLICO</b>	Inscrição	Cancelamento Até o Bimestre	Pagamento Até o Bimestre	Saldo a Pagar
<b>RESTOS A PAGAR PROCESSADOS</b>				
Poder Executivo	1.922.078,44	0,00	1.818.780,83	690.934,11
Poder Legislativo	0,00	0,00	0,00	947,35
<b>RESTOS A PAGAR NÃO PROCESSADOS</b>				
Poder Executivo	865.714,51	0,00	735.073,06	1.682.824,92
Poder Legislativo	0,00	0,00	0,00	0,00
<b>TOTAL</b>	2.787.792,95	0,00	2.553.853,89	2.374.706,38
<b>DESPESAS COM AÇÕES TÍPICAS DE MDE</b>	Valor Apurado Até o Bimestre	Limites Constitucionais Anuais		
		% Mínimo a Aplicar no Exercício	% Aplicado Até o Bimestre	
Mínimo Anual de <18% / 25%> das Receitas de Impostos em	2.761.259,86	25,00	20,98	
Mínimo Anual de 60% do FUNDEB na Remuneração do	5.174.654,51	60,00	53,29	

GOVERNO MUNICIPAL DE ITAITINGA  
Relatório Resumido de Execução Orçamentária  
**Demonstrativo Simplificado do Relatório Resumido da Execução Orçamentária**  
Orçamento Fiscal e da Seguridade Social  
Período: Janeiro a Abril de 2017/Bimestre: Março e Abril

RREO - Anexo XIV (LRF, Art. 52, inciso I, alíneas "a" e "b" do inciso II e §1º)

R\$ 1,00

<b>RECEITAS DE OPERAÇÕES DE CRÉDITO E DESPESAS DE CAPITAL</b>	Valor Apurado Até o Bimestre	Saldo Não Realizado	
Receitas de Operações de Crédito	0,00	0,00	
Despesa de Capital Líquida	1.976.812,14	12.513.258,10	
<b>RECEITA DE ALIENAÇÃO DE ATIVOS E APLICAÇÃO DOS RECURSOS</b>	Valor Apurado Até o Bimestre	Saldo a Realizar	
Receita de Capital Resultante da Alienação de Ativos	0,00	0,00	
Aplicação dos Recursos da Alienação de Ativos	0,00	0,00	
<b>DESPESAS COM AÇÕES E SERVIÇOS PÚBLICOS DE SAÚDE</b>	Valor Apurado Até o Bimestre	Limite Constitucional Anual	
		% Mínimo a Aplicar no Exercício	% Aplicado Até o Bimestre
Despesas Próprias com Ações e Serviços Públicos de Saúde	3.857.405,18	15,00	29,31



ABEL CERCELINO RANGEL JUNIOR  
PREFEITO MUNICIPAL



MUNICIPIOS CONSULTORIA E CONTABILIDADE S/S  
Contador - CRC 000325



ANTONIO SERGIO DE SOUZA QUINDERE  
CONTROLADOR



LUIS EDUARDO ALVES  
SECRETARIO DE FINANÇAS