



Estado do Ceará

PREFEITURA MUNICIPAL DE ITAITINGA

Av. Cel. Virgílio Távora, 1710 – Antonio Miguel – CEP: 61.880-000
CNPJ: 41.563.625/0001-82 – CGF: 06.920.642-2



RELATÓRIO RESUMIDO DA EXECUÇÃO ORÇAMENTÁRIA

RREO

5º BIMESTRE/2015

PUBLICADO CONFORME EDITAL Nº 2015.11.25-1



Estado do Ceará
PREFEITURA MUNICIPAL DE ITAITINGA

Av. Cel. Virgílio Távora, 1710 – Antonio Miguel – CEP: 61.880-000
CNPJ: 41.563.625/0001-82 – CGF: 06.920.642-2



EDITAL DE PUBLICAÇÃO Nº 2015.11.25-1

O **Prefeito do Município de Itaitinga – Estado do Ceará**, Cidadão **ABEL CERCELINO RANGEL JUNIOR**, em pleno exercício do cargo e no uso competente de suas atribuições, notadamente as conferidas pelo Art. 25, Inciso X, da Constituição do Estado do Ceará, **RESOLVE** publicar o **RELATÓRIO RESUMIDO DA EXECUÇÃO ORÇAMENTÁRIA – RREO**, atinente ao **5º BIMESTRE** do exercício financeiro de **2015**, das seguintes formas:

1. Mediante afixação nos locais de amplo acesso do público em geral no âmbito do Município de **ITAITINGA/CE**; e
2. Em meio eletrônico de acesso ao público conforme disposto no Art. 48 da LRF, no endereço: www.municipiosconsultoria.com.br.
3. Em meio eletrônico de acesso ao público conforme disposto no Art. 48 da LRF, no endereço: www.itaitinga.ce.gov.br.

PUBLIQUE-SE, DIVULGUE-SE, CUMPRA-SE.

Paço do Poder Executivo Municipal de Itaitinga – Estado do Ceará
Em, 25 de novembro de 2015.


ABEL CERCELINO RANGEL JUNIOR
Prefeito Municipal

GOVERNO MUNICIPAL DE ITAITINGA

Relatório Resumido de Execução Orçamentária

Balanco Orçamentário

Orçamento Fiscal e da Seguridade Social

Período: Janeiro a Outubro de 2015/Bimestre: Setembro e Outubro

RREO - Anexo 1 (LRF, Art. 52, inciso I, alíneas "a" e "b" do inciso II e §1º)

Em reais

Receitas Orçamentárias	Previsão Inicial	Previsão Atualizada (a)	Receitas Realizadas				Saldo (a-c)
			No Bimestre (b)	% (b/a)	Até Bimestre (c)	% (c/a)	
Receitas Orçamentárias							
Receitas (Exceto Intra-Orçamentárias) (I)	82.638.400,00	82.638.400,00	6.961.634,18	8,42	62.996.492,31	76,23	19.641.907,69
Receitas Correntes	71.176.900,00	71.176.900,00	6.556.230,86	9,21	62.244.456,70	87,45	8.932.443,30
Receita Tributária	3.046.000,00	3.046.000,00	1.583.910,96	52,00	5.498.174,72	180,50	-2.452.174,72
Impostos	2.780.000,00	2.780.000,00	1.528.413,02	54,98	5.161.687,12	185,67	-2.381.687,12
Taxas	260.000,00	260.000,00	55.497,94	21,35	336.487,60	129,42	-76.487,60
Contribuição de Melhoria	6.000,00	6.000,00	0,00	0,00	0,00	0,00	6.000,00
Receitas de Contribuições	1.417.000,00	1.417.000,00	587.808,66	41,48	2.487.519,88	175,55	-1.070.519,88
Contribuições Sociais	1.010.000,00	1.010.000,00	352.019,55	34,85	1.557.405,17	154,20	-547.405,17
Contribuições de Intervenção no Domínio	407.000,00	407.000,00	339.607,65	83,44	1.543.585,34	379,26	-1.136.585,34
Receita Patrimonial	2.384.100,00	2.384.100,00	864.777,54	36,27	4.014.156,20	168,37	-1.630.056,20
Receitas Imobiliárias	7.000,00	7.000,00	0,00	0,00	0,00	0,00	7.000,00
Receitas de Valores Mobiliários	2.367.600,00	2.367.600,00	864.777,54	36,53	4.014.156,20	169,55	-1.646.556,20
Outras Receitas Patrimoniais	9.500,00	9.500,00	0,00	0,00	0,00	0,00	9.500,00
Receita de Serviços	177.000,00	177.000,00	0,00	0,00	1.930.325,96	1.090,58	-1.753.325,96
Transferências Correntes	63.255.600,00	63.255.600,00	3.420.722,38	5,41	47.797.978,62	75,56	15.457.621,38
Transferências Intergovernamentais	55.299.360,00	55.299.360,00	3.420.722,38	6,19	47.399.598,42	85,71	7.899.761,58
Transferências de Instituições Privadas	45.000,00	45.000,00	0,00	0,00	0,00	0,00	45.000,00
Transferências de Convênios	7.911.240,00	7.911.240,00	0,00	0,00	398.380,20	5,04	7.512.859,80
Outras Receitas Correntes	897.200,00	897.200,00	99.011,32	11,04	516.301,32	57,55	380.898,68
Multas e Juros de Mora	34.200,00	34.200,00	1.168,27	3,42	10.888,06	31,84	23.311,94
Indenizações e Restituições	190.000,00	190.000,00	0,00	0,00	17.089,15	8,99	172.910,85
Receita da Dívida Ativa	43.000,00	43.000,00	784,74	1,83	1.914,72	4,45	41.085,28
Receitas Diversas	630.000,00	630.000,00	97.058,31	15,41	486.409,39	77,21	143.590,61
Receitas de Capital	11.461.500,00	11.461.500,00	405.403,32	3,54	752.035,61	6,56	10.709.464,39
Transferências de Capital	10.261.500,00	10.261.500,00	405.403,32	3,95	752.035,61	7,33	9.509.464,39
Transferências Intergovernamentais	220.000,00	220.000,00	0,00	0,00	0,00	0,00	220.000,00
Transferências de Convênios	10.041.500,00	10.041.500,00	405.403,32	4,04	752.035,61	7,49	9.289.464,39
Outras Receitas de Capital	1.200.000,00	1.200.000,00	0,00	0,00	0,00	0,00	1.200.000,00
Outras Receitas	1.200.000,00	1.200.000,00	0,00	0,00	0,00	0,00	1.200.000,00
Receitas (Intra-Orçamentárias) (II)	1.800.000,00	1.800.000,00	369.052,77	20,50	1.648.192,84	91,57	151.807,16
SubTotal das Receitas (III) = (I + II)	84.438.400,00	84.438.400,00	7.330.686,95	8,68	64.644.685,15	76,56	19.793.714,85
Operações de Crédito/Refinanciamento (IV)							
SubTotal com Refinanciamento (V) = (III + IV)	84.438.400,00	84.438.400,00	7.330.686,95	8,68	64.644.685,15	76,56	19.793.714,85
Déficit (VI)					0,00		
Total (VII) = (V + VI)	84.438.400,00	84.438.400,00	7.330.686,95		64.644.685,15		

GOVERNO MUNICIPAL DE ITAITINGA

Relatório Resumido de Execução Orçamentária

Balanco Orçamentário

Orçamento Fiscal e da Seguridade Social

Período: Janeiro a Outubro de 2015/Bimestre: Setembro e Outubro

RREO - Anexo 1 (LRF, Art. 52, inciso I, alíneas "a" e "b" do inciso II e §1º)

Em reais

Despesas Orçamentárias	Dotação Inicial (d)	Dotação Atualizada (e)	Despesas Empenhadas		Saldo (g) = (e-f)	Despesas Liquidadas		Saldo (i) = (e-h)	Despesas Pagas Até o Bimestre (j)	Inscritas em Restos a Pagar Não Proc. (k)
			No Bimestre	Até o Bimestre (f)		No Bimestre	Até o Bimestre (h)			
Despesas Orçamentárias										
Despesas (Exceto Intra-Orçamentárias) (VIII)	81.214.400,00	82.670.925,00	11.912.034,40	61.344.044,96	21.326.880,04	11.786.485,63	59.978.905,61	22.692.019,39	57.228.409,06	
DESPESAS CORRENTES	64.996.500,00	74.774.575,00	10.835.614,93	56.039.254,65	18.735.320,35	10.819.731,58	54.838.221,62	19.936.353,38	52.372.105,75	
PESSOAL E ENCARGOS SOCIAIS	41.084.000,00	46.809.250,00	7.405.820,78	37.112.616,36	9.696.633,64	7.241.987,05	36.800.312,37	10.008.937,63	35.851.559,16	
JUROS E ENCARGOS DA DÍVIDA	55.000,00	55.000,00	10.211,46	25.938,13	29.061,87	10.211,46	25.938,13	29.061,87	22.469,84	
OUTRAS DESPESAS CORRENTES	23.857.500,00	27.910.325,00	3.419.582,69	18.900.700,16	9.009.624,84	3.567.533,07	18.011.971,12	9.898.353,88	16.498.076,75	
DESPESAS DE CAPITAL	16.117.900,00	7.796.350,00	1.076.419,47	5.304.790,31	2.491.559,69	966.754,05	5.140.683,99	2.655.666,01	4.856.303,31	
INVESTIMENTOS	15.252.900,00	7.446.350,00	1.042.558,47	5.165.428,72	2.280.921,28	932.893,05	5.001.322,40	2.445.027,60	4.721.539,09	
AMORTIZAÇÃO DA DÍVIDA	865.000,00	350.000,00	33.861,00	139.361,59	210.638,41	33.861,00	139.361,59	210.638,41	134.764,22	
Despesas (Intra-Orçamentárias) (IX)	3.224.000,00	1.767.475,00	448.647,25	739.016,57	1.028.458,43	448.647,25	739.016,57	1.028.458,43	738.133,07	
SubTotal das Despesas (X) = (VIII + IX)	84.438.400,00	84.438.400,00	12.360.681,65	62.083.061,53	22.355.338,47	12.235.132,88	60.717.922,18	23.720.477,82	57.966.542,13	
Amortização da Div./Refinanciamento (XI)										
SubTotal com Refinanciamento (XII) = (X + XI)	84.438.400,00	84.438.400,00	12.360.681,65	62.083.061,53	22.355.338,47	12.235.132,88	60.717.922,18	23.720.477,82	57.966.542,13	
Superávit (XIII)							3.926.762,97			
Total (XIV) = (XII + XIII)	84.438.400,00	84.438.400,00	12.360.681,65	62.083.061,53		12.235.132,88	64.644.685,15		57.966.542,13	

Receitas Intra-Orçamentárias	Previsão Inicial	Previsão Atualizada (a)	Receitas Realizadas				Saldo (a-c)
			No Bimestre (b)	% (b/a)	Até Bimestre (c)	% (c/a)	
Receitas Orçamentárias							
Receitas (Intra-Orçamentárias) (II)	1.800.000,00	1.800.000,00	369.052,77	20,50	1.648.192,84	91,57	151.807,16
Receitas Correntes Intra-Orçamentárias	1.800.000,00	1.800.000,00	369.052,77	20,50	1.648.192,84	91,57	151.807,16
Receitas de Contribuições	1.800.000,00	1.800.000,00	369.052,77	20,50	1.648.192,84	91,57	151.807,16
Contribuições Sociais	1.800.000,00	1.800.000,00	369.052,77	20,50	1.648.192,84	91,57	151.807,16

Despesas Intra-Orçamentárias	Dotação Inicial (d)	Dotação Atualizada (e)	Despesas Empenhadas		Saldo (g) = (e-f)	Despesas Liquidadas		Saldo (i) = (e-h)	Despesas Pagas Até o Bimestre (j)	Inscritas em Restos a Pagar Não Proc. (k)
			No Bimestre	Até o Bimestre (f)		No Bimestre	Até o Bimestre (h)			
Despesas Orçamentárias										
Despesas (Intra-Orçamentárias) (IX)	3.224.000,00	1.767.475,00	448.647,25	739.016,57	1.028.458,43	448.647,25	739.016,57	1.028.458,43	738.133,07	
DESPESAS CORRENTES	3.224.000,00	1.767.475,00	448.647,25	739.016,57	1.028.458,43	448.647,25	739.016,57	1.028.458,43	738.133,07	
PESSOAL E ENCARGOS SOCIAIS	3.224.000,00	1.767.475,00	448.647,25	739.016,57	1.028.458,43	448.647,25	739.016,57	1.028.458,43	738.133,07	

GOVERNO MUNICIPAL DE ITAITINGA

Relatório Resumido de Execução Orçamentária

Balanco Orçamentário

Orçamento Fiscal e da Seguridade Social

Período: Janeiro a Outubro de 2015/Bimestre: Setembro e Outubro

RREO - Anexo 1 (LRF, Art. 52, inciso I, alíneas "a" e "b" do inciso II e §1º)

Em reais



ABEL CERCELINO RANGEL JUNIOR
PREFEITO MUNICIPAL



FRANCISCO ANTONIO DO NASCIMENTO NETO
Contador - CRC 10648/O-5



ANTONIO SERGIO DE SOUZA QUINDERE
CONTROLADOR GERAL



LUIS EDUARDO ALVES
SECRETÁRIO DE FINANÇAS

GOVERNO MUNICIPAL DE ITAITINGA

Relatório Resumido de Execução Orçamentária

Demonstrativo da Execução das Despesas por Função/Subfunção

Orçamento Fiscal e da Seguridade Social

Período: Janeiro a Outubro de 2015/Bimestre: Setembro e Outubro

RREO - Anexo 2 (LRF, Art. 52, inciso II, alínea "c")

Em reais

Função/Subfunção	Dotação Inicial	Dotação Atualizada (a)	Despesas Empenhadas			Saldo(c) = (a-b)	Despesas Liquidadas			Saldo(e) = (a-d)	Insc. Restos a Pagar Não Processados (f)
			No Bimestre	Até o Bimestre (b)	% (b / total b)		No Bimestre	Até o Bimestre (d)	% (d / total d)		
Despesas (Exceto Intra-Orçamentárias) (I)	81.214.400,00	82.670.925,00	11.912.034,40	61.344.044,96	98,81	21.326.880,04	11.786.485,63	59.978.905,61	98,78	22.692.019,39	
Legislativa	2.741.000,00	2.745.000,00	597.879,00	2.565.965,72	4,13	179.034,28	437.288,75	2.109.110,72	3,47	635.889,28	
Ação Legislativa	2.741.000,00	2.745.000,00	597.879,00	2.565.965,72	4,13	179.034,28	437.288,75	2.109.110,72	3,47	635.889,28	
Administração	7.122.000,00	9.837.525,00	1.293.731,44	6.768.239,44	10,90	3.069.285,56	1.281.096,67	6.610.908,06	10,89	3.226.616,94	
Defesa do Interesse Público no Processo	15.000,00	15.000,00	0,00	0,00	0,00	15.000,00	0,00	0,00	0,00	15.000,00	
Defesa da Ordem Jurídica	452.000,00	569.000,00	89.622,66	427.926,50	0,69	141.073,50	92.505,96	424.341,00	0,70	144.659,00	
Administração Geral	5.434.000,00	7.071.550,00	930.439,74	4.571.171,94	7,36	2.500.378,06	923.537,93	4.444.910,38	7,32	2.626.639,62	
Administração Financeira	921.000,00	1.975.625,00	266.169,04	1.761.641,00	2,84	213.984,00	257.552,78	1.734.156,68	2,86	241.468,32	
Controle Interno	250.000,00	178.350,00	7.500,00	7.500,00	0,01	170.850,00	7.500,00	7.500,00	0,01	170.850,00	
Comunicação Social	50.000,00	28.000,00	0,00	0,00	0,00	28.000,00	0,00	0,00	0,00	28.000,00	
Assistência Social	3.957.500,00	3.462.700,00	476.441,76	2.537.786,26	4,09	924.913,74	479.829,76	2.488.708,31	4,10	973.991,69	
Administração Geral	1.610.000,00	2.094.100,00	318.971,49	1.697.460,91	2,73	396.639,09	319.528,49	1.654.644,66	2,73	439.455,34	
Normalização e Fiscalização	94.000,00	111.700,00	13.690,00	74.953,31	0,12	36.746,69	15.090,00	74.953,31	0,12	36.746,69	
Assistência ao Idoso	11.000,00	23.200,00	575,00	15.370,00	0,02	7.830,00	1.150,00	15.370,00	0,03	7.830,00	
Assistência à Criança e ao Adolescente	577.500,00	203.500,00	20.248,38	103.750,72	0,17	99.749,28	21.498,38	101.777,47	0,17	101.722,53	
Assistência Comunitária	1.233.500,00	730.700,00	72.834,27	399.053,30	0,64	331.646,70	72.440,27	396.121,30	0,65	334.578,70	
Alimentação e Nutrição	28.500,00	8.500,00	0,00	0,00	0,00	8.500,00	0,00	0,00	0,00	8.500,00	
Empregabilidade	75.000,00	0,00	0,00	0,00	0,00	0,00	0,00	0,00	0,00	0,00	
Direitos Individuais, Coletivos e Difusos	78.000,00	19.000,00	0,00	0,00	0,00	19.000,00	0,00	0,00	0,00	19.000,00	
Outras Transferências	250.000,00	272.000,00	50.122,62	247.198,02	0,40	24.801,98	50.122,62	245.841,57	0,40	26.158,43	
Previdência Social	2.812.000,00	2.623.500,00	397.481,67	1.995.467,93	3,21	628.032,07	403.686,66	1.969.634,49	3,24	653.865,51	
Previdência do Regime Estatutário	2.812.000,00	2.623.500,00	397.481,67	1.995.467,93	3,21	628.032,07	403.686,66	1.969.634,49	3,24	653.865,51	
Saúde	16.815.600,00	18.991.050,00	2.977.492,06	14.366.416,88	23,14	4.624.633,12	3.039.466,29	14.267.239,79	23,50	4.723.810,21	
Administração Geral	1.989.000,00	4.765.000,00	824.421,50	4.181.893,62	6,74	583.106,38	850.048,78	4.127.468,53	6,80	637.531,47	
Assistência Comunitária	100.000,00	105.000,00	20.800,00	104.000,00	0,17	1.000,00	20.800,00	104.000,00	0,17	1.000,00	
Atenção Básica	5.834.600,00	5.469.600,00	975.624,00	3.928.189,99	6,33	1.541.410,01	1.011.970,95	3.883.437,99	6,40	1.586.162,01	
Assistência Hospitalar e Ambulatorial	7.637.000,00	6.642.450,00	819.318,94	4.253.648,58	6,85	2.388.801,42	819.318,94	4.253.648,58	7,01	2.388.801,42	
Suporte Profilático e Terapêutico	115.000,00	0,00	0,00	0,00	0,00	0,00	0,00	0,00	0,00	0,00	
Vigilância Sanitária	45.000,00	35.000,00	2.955,42	5.355,42	0,01	29.644,58	2.955,42	5.355,42	0,01	29.644,58	
Vigilância Epidemiológica	395.000,00	496.000,00	97.412,04	448.522,87	0,72	47.477,13	97.412,04	448.522,87	0,74	47.477,13	
Outras Transferências	700.000,00	1.478.000,00	236.960,16	1.444.806,40	2,33	33.193,60	236.960,16	1.444.806,40	2,38	33.193,60	
Trabalho	95.000,00	84.500,00	0,00	0,00	0,00	84.500,00	0,00	0,00	0,00	84.500,00	
Formação de Recursos Humanos	55.000,00	55.000,00	0,00	0,00	0,00	55.000,00	0,00	0,00	0,00	55.000,00	
Empregabilidade	40.000,00	29.500,00	0,00	0,00	0,00	29.500,00	0,00	0,00	0,00	29.500,00	
Educação	30.216.500,00	31.988.000,00	4.390.926,54	24.056.777,10	38,75	7.931.222,90	4.502.284,22	23.950.455,94	39,45	8.037.544,06	
Formação de Recursos Humanos	183.000,00	183.000,00	0,00	11.297,34	0,02	171.702,66	62,80	7.490,11	0,01	175.509,89	

GOVERNO MUNICIPAL DE ITAITINGA

Relatório Resumido de Execução Orçamentária

Demonstrativo da Execução das Despesas por Função/Subfunção

Orçamento Fiscal e da Seguridade Social

Período: Janeiro a Outubro de 2015/Bimestre: Setembro e Outubro

RREO - Anexo 2 (LRF, Art. 52, inciso II, alínea "c")

Em reais

Função/Subfunção	Dotação Inicial	Dotação Atualizada (a)	Despesas Empenhadas			Saldo(c) = (a-b)	Despesas Liquidadas			Saldo(e) = (a-d)	Insc. Restos a Pagar Não Processados (f)
			No Bimestre	Até o Bimestre (b)	% (b / total b)		No Bimestre	Até o Bimestre (d)	% (d / total d)		
Ensino Fundamental	18.965.000,00	20.135.500,00	2.959.644,70	14.752.514,78	23,76	5.382.985,22	2.961.114,68	14.720.586,82	24,24	5.414.913,18	
Ensino Médio	85.000,00	50.000,00	10.400,00	28.900,00	0,05	21.100,00	0,00	18.500,00	0,03	31.500,00	
Ensino Profissional	160.000,00	20.000,00	0,00	0,00	0,00	20.000,00	0,00	0,00	0,00	20.000,00	
Ensino Superior	60.000,00	0,00	0,00	0,00	0,00	0,00	0,00	0,00	0,00	0,00	
Educação Infantil	629.500,00	754.500,00	855,55	395.629,30	0,64	358.870,70	2.382,32	394.773,75	0,65	359.726,25	
Educação de Jovens e Adultos	245.000,00	145.000,00	0,00	0,00	0,00	145.000,00	0,00	0,00	0,00	145.000,00	
Educação Especial	50.000,00	50.000,00	0,00	0,00	0,00	50.000,00	0,00	0,00	0,00	50.000,00	
Educação Básica	6.359.000,00	7.844.100,00	1.085.271,63	6.269.652,47	10,10	1.574.447,53	1.203.969,76	6.210.322,05	10,23	1.633.777,95	
Desporto Comunitário	1.500.000,00	0,00	0,00	0,00	0,00	0,00	0,00	0,00	0,00	0,00	
Outras Transferências	1.980.000,00	2.805.900,00	334.754,66	2.598.783,21	4,19	207.116,79	334.754,66	2.598.783,21	4,28	207.116,79	
Cultura	1.386.000,00	1.491.300,00	100.426,83	930.856,36	1,50	560.443,64	98.574,58	921.727,43	1,52	569.572,57	
Administração Geral	691.000,00	799.800,00	100.426,83	528.058,36	0,85	271.741,64	98.574,58	518.929,43	0,85	280.870,57	
Difusão Cultural	695.000,00	691.500,00	0,00	402.798,00	0,65	288.702,00	0,00	402.798,00	0,66	288.702,00	
Direito da Cidadania	31.000,00	31.000,00	0,00	1.220,20	0,00	29.779,80	0,00	1.220,20	0,00	29.779,80	
Defesa Civil	31.000,00	31.000,00	0,00	1.220,20	0,00	29.779,80	0,00	1.220,20	0,00	29.779,80	
Urbanismo	7.627.000,00	7.580.000,00	1.449.396,48	6.698.175,20	10,79	881.824,80	1.320.650,68	6.265.814,92	10,32	1.314.185,08	
Administração Geral	3.512.000,00	3.532.700,00	619.553,06	3.086.442,22	4,97	446.257,78	598.482,73	3.051.020,46	5,02	481.679,54	
Infra-Estrutura Urbana	1.700.000,00	1.069.300,00	360.622,37	1.067.706,48	1,72	1.593,52	250.956,95	904.450,16	1,49	164.849,84	
Seviços Urbanos	2.415.000,00	2.978.000,00	469.221,05	2.544.026,50	4,10	433.973,50	471.211,00	2.310.344,30	3,81	667.655,70	
Habitação	240.000,00	0,00	0,00	0,00	0,00	0,00	0,00	0,00	0,00	0,00	
Assistência Comunitária	240.000,00	0,00	0,00	0,00	0,00	0,00	0,00	0,00	0,00	0,00	
Saneamento	807.800,00	77.800,00	0,00	0,00	0,00	77.800,00	0,00	0,00	0,00	77.800,00	
Assistência Comunitária	457.800,00	77.800,00	0,00	0,00	0,00	77.800,00	0,00	0,00	0,00	77.800,00	
Saneamento Básico Urbano	350.000,00	0,00	0,00	0,00	0,00	0,00	0,00	0,00	0,00	0,00	
Gestão Ambiental	710.000,00	747.500,00	94.757,99	495.064,59	0,80	252.435,41	90.305,34	479.579,82	0,79	267.920,18	
Administração Geral	630.000,00	667.500,00	94.757,99	495.064,59	0,80	172.435,41	90.305,34	479.579,82	0,79	187.920,18	
Controle Ambiental	80.000,00	80.000,00	0,00	0,00	0,00	80.000,00	0,00	0,00	0,00	80.000,00	
Ciência e Tecnologia	40.000,00	40.000,00	0,00	0,00	0,00	40.000,00	0,00	0,00	0,00	40.000,00	
Tecnologia da Informação	40.000,00	40.000,00	0,00	0,00	0,00	40.000,00	0,00	0,00	0,00	40.000,00	
Agricultura	506.000,00	126.000,00	0,00	0,00	0,00	126.000,00	0,00	0,00	0,00	126.000,00	
Recursos Hídricos	350.000,00	0,00	0,00	0,00	0,00	0,00	0,00	0,00	0,00	0,00	
Defesa Sanitária Animal	55.000,00	55.000,00	0,00	0,00	0,00	55.000,00	0,00	0,00	0,00	55.000,00	
Extensão Rural	101.000,00	71.000,00	0,00	0,00	0,00	71.000,00	0,00	0,00	0,00	71.000,00	
Indústria	155.000,00	105.000,00	0,00	0,00	0,00	105.000,00	0,00	0,00	0,00	105.000,00	
Promoção Industrial	155.000,00	105.000,00	0,00	0,00	0,00	105.000,00	0,00	0,00	0,00	105.000,00	
Comércio e Serviços	1.320.000,00	445.000,00	0,00	8.078,04	0,01	436.921,96	0,00	8.078,04	0,01	436.921,96	

GOVERNO MUNICIPAL DE ITAITINGA

Relatório Resumido de Execução Orçamentária

Demonstrativo da Execução das Despesas por Função/Subfunção

Orçamento Fiscal e da Seguridade Social

Período: Janeiro a Outubro de 2015/Bimestre: Setembro e Outubro

RREO - Anexo 2 (LRF, Art. 52, inciso II, alínea "c")

Em reais

Função/Subfunção	Dotação Inicial	Dotação Atualizada (a)	Despesas Empenhadas			Saldo(c) = (a-b)	Despesas Liquidadas			Saldo(e) = (a-d)	Insc. Restos a Pagar Não Processados (f)
			No Bimestre	Até o Bimestre (b)	% (b / total b)		No Bimestre	Até o Bimestre (d)	% (d / total d)		
Abastecimento	305.000,00	305.000,00	0,00	8.078,04	0,01	296.921,96	0,00	8.078,04	0,01	296.921,96	
Promoção Comercial	615.000,00	90.000,00	0,00	0,00	0,00	90.000,00	0,00	0,00	0,00	90.000,00	
Turismo	400.000,00	50.000,00	0,00	0,00	0,00	50.000,00	0,00	0,00	0,00	50.000,00	
Energia	600.000,00	0,00	0,00	0,00	0,00	0,00	0,00	0,00	0,00	0,00	
Energia Elétrica	600.000,00	0,00	0,00	0,00	0,00	0,00	0,00	0,00	0,00	0,00	
Transporte	1.375.000,00	465.200,00	0,00	87.731,25	0,14	377.468,75	0,00	87.731,25	0,14	377.468,75	
Transporte Rodoviário	1.375.000,00	465.200,00	0,00	87.731,25	0,14	377.468,75	0,00	87.731,25	0,14	377.468,75	
Desporto e Lazer	1.557.000,00	1.229.850,00	75.377,70	596.261,94	0,96	633.588,06	75.179,75	582.692,59	0,96	647.157,41	
Administração Geral	772.000,00	915.000,00	69.877,70	590.761,94	0,95	324.238,06	69.679,75	577.192,59	0,95	337.807,41	
Desporto Comunitário	785.000,00	314.850,00	5.500,00	5.500,00	0,01	309.350,00	5.500,00	5.500,00	0,01	309.350,00	
Encargos Especiais	1.000.000,00	500.000,00	58.122,93	236.004,05	0,38	263.995,95	58.122,93	236.004,05	0,39	263.995,95	
Serviço da Dívida Interna	850.000,00	350.000,00	44.053,81	165.281,07	0,27	184.718,93	44.053,81	165.281,07	0,27	184.718,93	
Outras Transferências	150.000,00	150.000,00	14.069,12	70.722,98	0,11	79.277,02	14.069,12	70.722,98	0,12	79.277,02	
Reserva de Contingência	100.000,00	100.000,00	0,00	0,00	0,00	100.000,00	0,00	0,00	0,00	100.000,00	
Reserva de Contingência	100.000,00	100.000,00	0,00	0,00	0,00	100.000,00	0,00	0,00	0,00	100.000,00	
Despesas (Intra-Orçamentárias) (II)	3.224.000,00	1.767.475,00	448.647,25	739.016,57	1,19	1.028.458,43	448.647,25	739.016,57	1,22	1.028.458,43	
Total (III) (I + II)	84.438.400,00	84.438.400,00	12.360.681,65	62.083.061,53	100,00	22.355.338,47	12.235.132,88	60.717.922,18	100,00	23.720.477,82	



ABEL CERCELINO RANGEL JUNIOR
PREFEITO MUNICIPAL



FRANCISCO ANTONIO DO NASCIMENTO NETO
Contador - CRC 10648/O-5



ANTONIO SERGIO DE SOUZA QUINDERE
CONTROLADOR GERAL



LUIS EDUARDO ALVES
SECRETÁRIO DE FINANÇAS

GOVERNO MUNICIPAL DE ITAITINGA

Relatório Resumido de Execução Orçamentária

Demonstrativo da Receita Corrente Líquida

Orçamento Fiscal e da Seguridade Social

Período: Janeiro a Outubro de 2015/Bimestre: Setembro e Outubro

RREO - Anexo 3 (LRF, Art. 53, inciso I)

Especificação	Evolução da Receita Realizada nos Últimos 12 Meses												Total	Previsão
	Novembro/2014	Dezembro/2014	Janeiro/2015	Fevereiro/2015	Março/2015	Abril/2015	Maió/2015	Junho/2015	Julho/2015	Agosto/2015	Setembro/2015	Outubro/2015	(Últimos 12 Meses)	Atualizada do Exercício
Receitas Correntes (I)	6.821.636,90	9.370.776,94	7.475.914,22	7.273.077,13	5.599.919,74	7.938.694,37	6.492.522,52	6.684.445,73	6.854.619,92	11.376.118,09	483.336,59	6.887.176,58	83.258.238,73	71.176.900,00
Receita Tributária	206.648,02	876.782,29	549.764,87	378.134,94	388.750,82	487.996,88	618.740,17	505.821,94	388.627,80	596.426,34	784.110,19	799.800,77	6.581.605,03	3.046.000,00
IPTU	6.462,17	31.066,92	19.891,59	19.144,59	21.822,53	16.385,36	8.719,50	10.933,99	8.436,87	8.459,01	34.710,53	145.329,49	331.362,55	110.000,00
ISS	156.449,06	255.678,01	304.253,12	187.101,05	126.848,53	270.461,04	254.734,44	246.981,85	147.950,71	310.886,42	453.038,61	351.971,55	3.066.354,39	1.100.000,00
ITBI	7.668,60	233.848,62	177.742,81	131.517,64	142.872,18	121.834,56	268.952,25	170.361,99	128.389,40	158.335,28	236.596,27	266.261,44	2.044.381,04	1.000.000,00
IRRF	25.903,13	236.612,30	8.445,92	13.613,45	64.445,05	46.790,21	46.250,73	60.470,08	76.684,80	53.557,15	26.220,87	14.284,26	673.277,95	570.000,00
Outras Receitas Tributárias	10.165,06	119.576,44	39.431,43	26.758,21	32.762,53	32.525,71	40.083,25	17.074,03	27.166,02	65.188,48	33.543,91	21.954,03	466.229,10	266.000,00
Receita de Contribuições	116.388,79	1.262.721,73	263.595,68	245.392,33	203.048,76	305.713,44	297.135,45	268.556,69	305.874,19	10.394,68	274.909,03	312.899,63	3.866.630,40	1.417.000,00
Receita Patrimonial	407.911,28	270.005,94	556.142,80	300.507,95	318.062,03	503.889,89	535.618,05	290.168,52	350.489,90	294.499,52	279.493,17	585.284,37	4.692.073,42	2.384.100,00
Receita Agropecuária	0,00	0,00	0,00	0,00	0,00	0,00	0,00	0,00	0,00	0,00	0,00	0,00	0,00	0,00
Receita Industrial	0,00	0,00	0,00	0,00	0,00	0,00	0,00	0,00	0,00	0,00	0,00	0,00	0,00	0,00
Receita de Serviços	0,00	0,00	108.000,00	0,00	0,00	18.000,00	0,00	0,00	1.632.220,96	172.105,00	0,00	0,00	1.930.325,96	177.000,00
Transferências Correntes	5.736.713,14	6.512.765,99	5.995.480,47	6.348.951,24	4.641.392,86	6.623.002,29	4.989.860,85	5.365.054,28	4.123.582,25	10.297.017,88	-951.747,53	5.186.752,22	64.868.825,94	63.255.600,00
Cota-Parte do FPM	1.792.349,56	2.882.825,79	2.203.787,14	2.249.639,70	1.638.532,10	1.768.410,32	2.174.651,38	1.892.167,17	1.657.475,94	1.638.673,26	1.366.172,54	1.554.930,26	22.819.615,16	19.912.960,00
Cota-Parte do ICMS	0,00	0,00	0,00	0,00	0,00	0,00	0,00	0,00	0,00	0,00	0,00	0,00	0,00	0,00
Cota-Parte do IPVA	15.747,26	15.416,22	111.161,55	348.954,31	120.019,68	126.372,46	105.272,83	38.433,54	32.161,13	25.391,29	20.814,34	12.596,03	972.340,64	640.000,00
Cota-Parte do ITR	33,30	6,63	0,00	0,00	91,91	12,65	0,00	0,00	0,00	0,00	18,18	862,07	1.024,74	4.000,00
Transferências da LC 87/1996														
Transferências da LC 61/1989														
Transferência do FUNDEB	1.407.299,73	-309.778,88	1.589.784,59	1.699.521,89	1.372.448,10	1.442.316,77	1.548.815,88	1.457.667,60	1.224.666,41	6.704.839,37	-3.713.537,11	1.675.126,47	16.099.170,82	17.108.800,00
Outras Transferências Correntes	2.521.283,29	3.924.296,23	2.090.747,19	2.050.835,34	1.510.301,07	3.285.890,09	1.161.120,76	1.976.785,97	1.209.278,77	1.928.113,96	1.374.784,52	1.943.237,39	24.976.674,58	25.589.840,00
Outras Receitas Correntes	353.975,67	448.500,99	2.930,40	90,67	48.665,27	91,87	51.168,00	254.844,30	53.824,82	5.674,67	96.571,73	2.439,59	1.318.777,98	897.200,00
Deduções (II)	507.889,68	1.255.777,81	629.908,86	735.666,16	571.734,89	651.179,47	696.443,21	634.297,10	592.499,70	611.509,02	594.148,30	551.007,25	8.032.061,45	7.460.640,00
Contribuição Servidor para o Plano de Previdência	0,00	704.042,75	59.183,87	117.620,73	117.450,96	166.429,78	139.793,19	140.317,87	203.719,71	171.636,42	200.978,48	129.894,76	2.151.068,52	1.010.000,00
Compensações Financ. entre Regimes Previdência	18.432,48	18.411,20	0,00	0,00	0,00	0,00	0,00	0,00	0,00	0,00	0,00	0,00	36.843,68	100.000,00
Dedução da Receita para Formação do FUNDEB	489.457,20	533.323,86	570.724,99	618.045,43	454.283,93	484.749,69	556.650,02	493.979,23	388.779,99	439.872,60	393.169,82	421.112,49	5.844.149,25	6.350.640,00
Receita Corrente Líquida (III) = (I - II)	6.313.747,22	8.114.999,13	6.846.005,36	6.537.410,97	5.028.184,85	7.287.514,90	5.796.079,31	6.050.148,63	6.262.120,22	10.764.609,07	-110.811,71	6.336.169,33	75.226.177,28	63.716.260,00

GOVERNO MUNICIPAL DE ITAITINGA

Relatório Resumido de Execução Orçamentária

Demonstrativo da Receita Corrente Líquida

Orçamento Fiscal e da Seguridade Social

Período: Janeiro a Outubro de 2015/Bimestre: Setembro e Outubro

RREO - Anexo 3 (LRF, Art. 53, inciso I)

Em reais



ABEL CERCELINO RANGEL JUNIOR
PREFEITO MUNICIPAL



FRANCISCO ANTONIO DO NASCIMENTO NETO
Contador - CRC 10648/O-5



ANTONIO SERGIO DE SOUZA QUINDERE
CONTROLADOR GERAL



LUIS EDUARDO ALVES
SECRETÁRIO DE FINANÇAS

GOVERNO MUNICIPAL DE ITAITINGA
Relatório Resumido de Execução Orçamentária
Demonstrativo das Receitas e Despesas Previdenciárias do Regime Próprio de Previdência dos Servidores
Orçamento da Seguridade Social
Período: Janeiro a Outubro de 2015/Bimestre: Setembro e Outubro

RREO - Anexo IV (LRF, Art. 53, inciso II)

R\$ 1,00

Receitas	Previsão Inicial	Previsão Atualizada	Receitas Realizadas		
			No Bimestre	Até o Bimestre 2015	Até o Bimestre 2014
Receitas Previdenciárias (Exceto Intra-Orçamentárias) (I)					
Receitas Correntes	3.110.000,00	3.110.000,00	1.109.656,77	5.018.489,62	697.228,23
Receitas de Contribuições	1.010.000,00	1.010.000,00	352.019,55	1.557.405,17	258.871,86
Contribuições Sociais	1.010.000,00	1.010.000,00	352.019,55	1.557.405,17	258.871,86
Receita Patrimonial	2.000.000,00	2.000.000,00	757.637,22	3.461.084,45	399.533,23
Receitas de Valores Mobiliários	2.000.000,00	2.000.000,00	757.637,22	3.461.084,45	399.533,23
Outras Receitas Correntes	100.000,00	100.000,00	0,00	0,00	38.823,14
Indenizações e Restituições	100.000,00	100.000,00	0,00	0,00	38.823,14
(-) Deduções da Receita					
Deduções da Receita Patrimonial			103.818,54	613.470,63	
Receitas Previdenciárias (Intra-Orçamentárias) (II)					
Receitas Intra-Orçamentárias	1.800.000,00	1.800.000,00	369.052,77	1.648.192,84	263.460,59
Total das Receitas Previdenciárias - RPPS (III) = (I + II)	4.910.000,00	4.910.000,00	1.374.891,00	6.053.211,83	960.688,82

Despesas	Dotação Inicial	Dotação Atualizada	Despesas Liquidadas		
			No Bimestre	Até o Bimestre 2015	Até o Bimestre 2014
Despesas Previdenciárias (Exceto Intra-Orçamentárias) (IV)					
Previdência Social	2.812.000,00	2.623.500,00	403.686,66	1.969.634,49	9.380.648,33
DESPESAS CORRENTES	2.737.000,00	2.548.500,00	403.686,66	1.964.415,89	7.390.960,13
DESPESAS DE CAPITAL	75.000,00	75.000,00	0,00	5.218,60	1.989.688,20
Despesas Previdenciárias (Intra-Orçamentárias) (V)					
Despesas Intra-Orçamentárias	20.000,00	28.000,00	5.625,64	25.971,44	568.350,26
Total das Despesas Previdenciárias - RPPS (VI) = (IV + V)	2.832.000,00	2.651.500,00	409.312,30	1.995.605,93	9.948.998,59
Resultado Previdenciário - RPPS (VII) = (III - IV)	2.078.000,00	2.258.500,00	965.578,70	4.057.605,90	-8.988.309,77

GOVERNO MUNICIPAL DE ITAITINGA
Relatório Resumido de Execução Orçamentária
Demonstrativo das Receitas e Despesas Previdenciárias do Regime Próprio de Previdência dos Servidores
Orçamento da Seguridade Social
Período: Janeiro a Outubro de 2015/Bimestre: Setembro e Outubro

RREO - Anexo IV (LRF, Art. 53, inciso II)

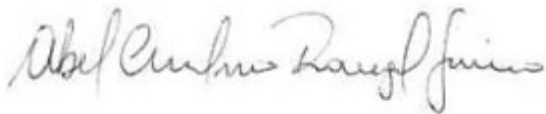
R\$ 1,00

Aportes de Recursos para o Regime Próprio de Previdência do Servidor	Previsão Inicial	Previsão Atualizada	Receitas Realizadas		
			No Bimestre	Até o Bimestre 2015	Até o Bimestre 2014
---	---	---	---	---	---
Reserva Orçamentária do RPPS			Previsão Orçamentária		
Valor			0,00		
Bens e Direitos do RPPS	Setembro	Período de Referência			
		2015	2014		
Caixa	0,00	0,00	0,00		
Banco	34.227.738,42	34.881.034,03	30.971.422,39		
Investimentos	---	---	---		
Outros Bens e Direitos	---	---	---		
Receitas Intra-Orçamentárias	Previsão Inicial	Previsão Atualizada	Receitas Realizadas		
			No Bimestre	Até o Bimestre 2015	Até o Bimestre 2014
Receitas Correntes	1.800.000,00	1.800.000,00	369.052,77	1.648.192,84	263.460,59
Receitas de Contribuições	1.800.000,00	1.800.000,00	369.052,77	1.648.192,84	263.460,59
Contribuições Sociais	1.800.000,00	1.800.000,00	369.052,77	1.648.192,84	263.460,59
(-) Deduções da Receita					
Total das Receitas Previdenciárias Intra-Orçamentárias	1.800.000,00	1.800.000,00	369.052,77	1.648.192,84	263.460,59
Despesas Intra-Orçamentárias	Dotação Inicial	Dotação Atualizada	Despesas Liquidadas		
			No Bimestre	Até o Bimestre 2015	Até o Bimestre 2014
Previdência Social	20.000,00	28.000,00	5.625,64	25.971,44	568.350,26
DESPESAS CORRENTES	20.000,00	28.000,00	5.625,64	25.971,44	568.350,26
Total das Despesas Previdenciárias Intra-Orçamentárias	20.000,00	28.000,00	5.625,64	25.971,44	568.350,26

GOVERNO MUNICIPAL DE ITAITINGA
Relatório Resumido de Execução Orçamentária
Demonstrativo das Receitas e Despesas Previdenciárias do Regime Próprio de Previdência dos Servidores
Orçamento da Seguridade Social
Período: Janeiro a Outubro de 2015/Bimestre: Setembro e Outubro

RREO - Anexo IV (LRF, Art. 53, inciso II)

R\$ 1,00



ABEL CERCELINO RANGEL JUNIOR
PREFEITO MUNICIPAL



FRANCISCO ANTONIO DO NASCIMENTO NETO
Contador - CRC 10648/O-5



ANTONIO SERGIO DE SOUZA QUINDERE
CONTROLADOR GERAL



LUIS EDUARDO ALVES
SECRETÁRIO DE FINANÇAS

GOVERNO MUNICIPAL DE ITAITINGA
Relatório Resumido de Execução Orçamentária
Demonstrativo do Resultado Nominal
Orçamento Fiscal e da Seguridade Social
Período: Janeiro a Outubro / Bimestre: Setembro a Outubro de 2015

RRFO - Anexo V (LRF, Art. 53, inciso III)

R\$ 1,00

DÍVIDA FISCAL LÍQUIDA	SALDO		
	Em 31/Dez/2014 (a)	Em Agosto (b)	Em Outubro (c)
DÍVIDA CONSOLIDADA (I)	13.625.640,68	13.520.140,09	13.486.279,09
DEDUÇÕES (II)			
Disponibilidade de Caixa Bruta	6.765.836,51	13.076.415,56	6.745.857,15
Demais Haveres Financeiros			
(-) Restos a Pagar Processados (Exceto Precatórios)	2.751.921,76	1.096.192,14	1.096.192,14
DÍVIDA CONSOLIDADA LÍQUIDA (III) = (I - II)	9.611.725,93	1.539.916,67	7.836.614,08
RECEITAS DE PRIVATIZAÇÕES (IV)			
PASSIVOS RECONHECIDOS (V)			
DÍVIDA FISCAL LÍQUIDA (VI) = (III + IV - V)	9.611.725,93	1.539.916,67	7.836.614,08

RESULTADO NOMINAL	PERÍODO DE REFERÊNCIA	
	No Bimestre (c-b)	Até o Bimestre (c-a)
DÍVIDA CONSOLIDADA (I)	6.296.697,41	-1.775.111,85

DISCRIMINAÇÃO DA META FISCAL	VALOR CORRENTE
META DE RESULTADO NOMINAL FIXADA NO ANEXO DE METAS FISCAIS DA LDO PARA O EXERCÍCIO DE REFERÊNCIA	0,00

REGIME PREVIDENCIÁRIO

DÍVIDA FISCAL LÍQUIDA PREVIDENCIÁRIA	SALDO		
	Em 31/Dez/2014	Em Agosto	Em Outubro
DÍVIDA CONSOLIDADA PREVIDENCIÁRIA (VII)	0,00	0,00	0,00
Passivo Atuarial			
Demais Dívidas			
DEDUÇÕES (II)			
Disponibilidade de Caixa Bruta	30.971.422,39	33.992.886,81	34.881.034,03
Investimentos			
Demais Haveres Financeiros			
(-) Restos a Pagar Processados	7.475,29	1.715,29	1.715,29
DÍVIDA CONSOLIDADA LÍQUIDA (VIII)			
PREVIDENCIÁRIA (IX) = (VII - VIII)	0,00	0,00	0,00
PASSIVOS RECONHECIDOS (X)			
DÍVIDA FISCAL LÍQUIDA PREVIDENCIÁRIA (XI)=(IX-X)	0,00	0,00	0,00

GOVERNO MUNICIPAL DE ITAITINGA
Relatório Resumido de Execução Orçamentária
Demonstrativo do Resultado Nominal
Orçamento Fiscal e da Seguridade Social
Período: Janeiro a Outubro / Bimestre: Setembro a Outubro de 2015

RREO - Anexo V (LRF, Art. 53, inciso III)

R\$ 1,00



ABEL CERCELINO RANGEL JUNIOR
PREFEITO MUNICIPAL



FRANCISCO ANTONIO DO NASCIMENTO NETO
Contador - CRC 10648/O-5



ANTONIO SERGIO DE SOUZA QUINDERE
CONTROLADOR GERAL



LUIS EDUARDO ALVES
SECRETÁRIO DE FINANÇAS

GOVERNO MUNICIPAL DE ITAITINGA

Relatório Resumido de Execução Orçamentária

Demonstrativo do Resultado Primário

Orçamento Fiscal e da Seguridade Social

Período: Janeiro a Outubro de 2015/Bimestre: Setembro e Outubro

RREO - Anexo 6 (LRF - Art. 53, inciso III)

Em reais

Receitas Primárias	Previsão Atualizada	Receitas Realizadas	
		Até o Bimestre 2015	Até o Bimestre 2014
Receitas Primárias			
Receitas Primárias Correntes (I)	68.632.300,00	56.299.974,54	56.252.816,56
Receitas Tributárias	3.046.000,00	5.498.174,72	4.421.006,50
IPTU	110.000,00	293.833,46	155.112,14
ISS	1.100.000,00	2.654.227,32	1.926.466,89
ITBI	1.000.000,00	1.802.863,82	1.534.622,55
IRRF	570.000,00	410.762,52	456.670,40
Outras Receitas Tributárias	266.000,00	336.487,60	348.134,52
Receitas de Contribuições	1.417.000,00	2.487.519,88	1.531.772,32
Receitas Previdenciárias	1.010.000,00	1.557.405,17	926.034,79
Outras Receitas de Contribuições	407.000,00	930.114,71	605.737,53
Receita Patrimonial Líquida	16.500,00	0,00	0,00
Receita Patrimonial	2.384.100,00	4.014.156,20	4.636.182,80
(-) Aplicações Financeiras	2.367.600,00	4.014.156,20	4.636.182,80
Transferências Correntes	63.255.600,00	47.797.978,62	49.518.613,70
Cota-Parte do FPM	19.912.960,00	14.566.829,32	16.846.568,09
Cota-Parte do ICMS	4.800.000,00	4.185.723,75	5.522.820,87
Cota-Parte do IPVA	640.000,00	752.581,46	754.254,93
Convênios	7.911.240,00	398.380,20	5.100,00
Outras Transferências Correntes	29.991.400,00	27.894.463,89	26.389.869,81
Demais Receitas Correntes	897.200,00	516.301,32	781.424,04
Dívida Ativa	43.000,00	1.914,72	100.497,95
Diversas Receitas Correntes	854.200,00	514.386,60	680.926,09
Receitas de Capital (II)	11.461.500,00	752.035,61	899.964,65
Operações de Crédito (III)	0,00	0,00	0,00
Amortização de Empréstimos (IV)	0,00	0,00	0,00
Alienação de Bens (V)	0,00	0,00	0,00
Transferências de Capital	10.261.500,00	752.035,61	899.788,25
Convênios	10.041.500,00	752.035,61	899.788,25
Outras Transferências de Capital	220.000,00	0,00	0,00
Outras Receitas de Capital	1.200.000,00	0,00	176,40
Receitas Primárias de Capital (VI) = (II - III - IV - V)	11.461.500,00	752.035,61	899.964,65
Receita Primária Total (VII) = (I + VI)	80.093.800,00	57.052.010,15	57.152.781,21

GOVERNO MUNICIPAL DE ITAITINGA

Relatório Resumido de Execução Orçamentária

Demonstrativo do Resultado Primário

Orçamento Fiscal e da Seguridade Social

Período: Janeiro a Outubro de 2015/Bimestre: Setembro e Outubro

RREO - Anexo 6 (LRF - Art. 53, inciso III)

Em reais

Despesas Primárias	Dotação Atualizada	Despesas Empenhadas		Despesas Liquidadas		Insc. Restos a Pagar N° Proc.	
		Até o Bimestre 2015	Até o Bimestre 2014	Até o Bimestre 2015	Até o Bimestre 2014	Em 2015	Em 2014
Despesas Primárias							
Despesas Correntes (VIII)	76.542.050,00	56.778.271,22	51.283.593,10	55.577.238,19	43.672.511,74		
Pessoal e Encargos Sociais	48.576.725,00	37.851.632,93	35.037.778,51	37.539.328,94	29.732.623,23		
Juros e Encargos da Dívida (IX)	55.000,00	25.938,13	0,00	25.938,13	0,00		
Outras Despesas Correntes	27.910.325,00	18.900.700,16	16.245.814,59	18.011.971,12	13.939.888,51		
Despesas Primárias Correntes (X) = (VIII - IX)	76.487.050,00	56.752.333,09	51.283.593,10	55.551.300,06	43.672.511,74		
Despesas de Capital (XI)	7.796.350,00	5.304.790,31	8.350.220,02	5.140.683,99	6.011.174,23		
Investimentos	7.446.350,00	5.165.428,72	7.758.910,77	5.001.322,40	5.501.865,04		
Inversões Financeiras	0,00	0,00	0,00	0,00	0,00		
Concessão de Empréstimo (XII)							
Aquisição de Título de Capital Já Integralizado (XIII)							
Demais Inversões Financeiras	0,00	0,00	0,00	0,00	0,00		
Amortização da Dívida (XIV)	350.000,00	139.361,59	591.309,25	139.361,59	509.309,19		
Despesas Primárias de Capital (XV) = (XI - XII - XIII - XIV)	7.446.350,00	5.165.428,72	7.758.910,77	5.001.322,40	5.501.865,04		
Reserva de Contingência (XVI)	100.000,00						
Reserva do RPPS (XVII)	0,00						
Despesas Primária Total (XVIII) = (X + XV + XVI + XVII)	84.033.400,00	61.917.761,81	59.042.503,87	60.552.622,46	49.174.376,78		
Resultado Primário (XIX) = (VII - XVIII)	-3.939.600,00	-4.865.751,66	-1.889.722,66				
Saldo de Exercícios Anteriores							

Discriminação da Meta Fiscal

Valor Corrente

Meta de Resultado Primário Fixada no Anexo de Metas Fiscais da LDO P/ O Exercício de Referência

0,00

GOVERNO MUNICIPAL DE ITAITINGA

Relatório Resumido de Execução Orçamentária

Demonstrativo do Resultado Primário

Orçamento Fiscal e da Seguridade Social

Período: Janeiro a Outubro de 2015/Bimestre: Setembro e Outubro

RREO - Anexo 6 (LRF - Art. 53, inciso III)

Em reais



ABEL CERCELINO RANGEL JUNIOR
PREFEITO MUNICIPAL



FRANCISCO ANTONIO DO NASCIMENTO NETO
Contador - CRC 10648/O-5



ANTONIO SERGIO DE SOUZA QUINDERE
CONTROLADOR GERAL



LUIS EDUARDO ALVES
SECRETÁRIO DE FINANÇAS

GOVERNO MUNICIPAL DE ITAITINGA
Relatório Resumido de Execução Orçamentária

Restos a Pagar por Poder e Órgão

Orçamento Fiscal e da Seguridade Social

Período: Janeiro a Outubro de 2015/Bimestre: Setembro e Outubro

RREO - Anexo VII (LRF, Art. 52, inciso I, alíneas "a" e "b" do inciso II e §1º)

R\$ 1,00

<u>PODER/ÓRGÃO</u>	RESTOS A PAGAR PROCESSADOS					RESTOS A PAGAR NÃO PROCESSADOS				
	Inscritos		Cancelados	Pagos	A Pagar	Inscritos		Cancelados	Pagos	A Pagar
	Em Exercícios Anteriores	Em 31 de Dezembro de 2014				Em Exercícios Anteriores	Em 31 de Dezembro de 2014			
RESTOS A PAGAR (EXCETO INTRA-ORÇAMENTÁRIOS) (I)										
EXECUTIVO										
Gabinete do Prefeito	0,00	55.213,72	0,00	26.287,13	28.926,59	0,00	54.914,78	0,00	1.250,00	53.664,78
Secretaria de Controle Interno	0,00	0,00	0,00	0,00	0,00	0,00	0,00	0,00	0,00	0,00
Procuradoria Geral do Município	0,00	6.927,50	0,00	3.525,73	3.401,77	0,00	150,00	0,00	150,00	0,00
Secretaria de Administração	0,00	23.762,38	0,00	10.486,65	13.275,73	0,00	38.606,19	0,00	14.415,60	24.190,59
Secretaria de Finanças	0,00	100.760,14	0,00	8.458,00	92.302,14	0,00	319.817,83	0,00	99.788,32	220.029,51
Secretaria de Planejamento e Desenvolvimento Econômico	0,00	4.296,48	0,00	258,00	4.038,48	0,00	166.618,00	0,00	0,00	166.618,00
Secretaria de Educação	0,00	119.393,46	0,00	39.869,81	79.523,65	0,00	255.983,21	0,00	600,00	255.383,21
Fundo Municipal de Educação	0,00	308.422,95	0,00	276.638,92	31.784,03	0,00	248.971,86	0,00	204.832,74	44.139,12
Fundo de Desenv. da Educação Básica - FUNDEB	0,00	1.073.832,18	0,00	892.880,06	180.952,12	0,00	118.074,80	0,00	57.300,00	60.774,80
Secretaria de Infraestrutura	0,00	351.305,22	0,00	124.560,26	226.744,96	0,00	839.039,00	0,00	320.654,75	518.384,25
Secretaria de Cultura e Turismo	0,00	8.681,58	0,00	125,91	8.555,67	0,00	83.989,02	0,00	5.627,00	78.362,02
Fundo Municipal de Cultura	0,00	0,00	0,00	0,00	0,00	0,00	0,00	0,00	0,00	0,00
Secretaria de Meio Ambiente	0,00	47.728,41	0,00	9.004,36	38.724,05	0,00	141.540,78	0,00	124.800,00	16.740,78
Secretaria de Agricultura Pecuária e Pesca	0,00	19.650,77	0,00	4.636,22	15.014,55	0,00	10.382,54	0,00	3.160,00	7.222,54
Secretaria de Esporte e Juventude	0,00	8.063,67	0,00	5.446,29	2.617,38	0,00	167.623,61	28.254,96	300,00	139.068,65
Secretaria de Saúde	0,00	724.271,22	0,00	56.195,15	668.076,07	0,00	744.776,94	0,00	1.400,00	743.376,94
Fundo Municipal de Saúde	0,00	-174.149,10	0,00	169.755,77	-343.904,87	0,00	761.730,38	0,00	28.313,01	733.417,37
Secretaria do Trabalho e Ação Social	0,00	16.577,85	0,00	19.260,30	-2.682,45	0,00	6.810,00	0,00	2.610,00	4.200,00
Fundo Municipal de Assistência Social	0,00	54.269,83	0,00	13.947,63	40.322,20	0,00	213.202,37	0,00	0,00	213.202,37
Fundo Municipal dos Direitos da Criança e do Adolescente	0,00	915,31	0,00	0,00	915,31	0,00	8.021,98	0,00	0,00	8.021,98
Fundo Municipal de Previdência Social	0,00	7.475,29	0,00	5.760,00	1.715,29	0,00	86.098,39	0,00	1.100,00	84.998,39

GOVERNO MUNICIPAL DE ITAITINGA
 Relatório Resumido de Execução Orçamentária
Restos a Pagar por Poder e Órgão
 Orçamento Fiscal e da Seguridade Social
 Período: Janeiro a Outubro de 2015/Bimestre: Setembro e Outubro

RREO - Anexo VII (LRF, Art. 52, inciso I, alíneas "a" e "b" do inciso II e §1º)

R\$ 1,00

RREO - Anexo VII (LRF, art. 53, inciso V)

PODER/ÓRGÃO	RESTOS A PAGAR PROCESSADOS					RESTOS A PAGAR NÃO PROCESSADOS				
	Inscritos		Cancelados	Pagos	A Pagar	Inscritos		Cancelados	Pagos	A Pagar
	Em Exercícios Anteriores	Em 31 de Dezembro de 2014				Em Exercícios Anteriores	Em 31 de Dezembro de 2014			
RESTOS A PAGAR (EXCETO INTRA-ORÇAMENTÁRIOS) (I)										
LEGISLATIVO										
Câmara Municipal de Itaitinga	0,00	1.998,19	0,00	0,00	1.998,19	0,00	0,00	0,00	0,00	0,00
RESTOS A PAGAR (INTRA-ORÇAMENTÁRIOS) (II)										
TOTAL (III) = (I + II)	0,00	2.759.397,05	0,00	1.667.096,19	1.092.300,86	0,00	4.266.351,68	28.254,96	866.301,42	3.371.795,30



ABEL CERCELINO RANGEL JUNIOR
 PREFEITO MUNICIPAL



FRANCISCO ANTONIO DO NASCIMENTO NETO
 Contador - CRC 10648/O-5



ANTONIO SERGIO DE SOUZA QUINDERE
 CONTROLADOR GERAL



LUIS EDUARDO ALVES
 SECRETÁRIO DE FINANÇAS

GOVERNO MUNICIPAL DE ITAITINGA
Relatório Resumido da Execução Orçamentária

Demonstrativo das Receitas e Despesas com Manutenção e Desenvolvimento do Ensino - MDE

Orçamentos Fiscal e da Seguridade Social

Período: Janeiro a Outubro de 2015/Bimestre: Setembro e Outubro

RREO - ANEXO VIII (LDB. art. 72)

R\$ 1,00

RECEITAS DO ENSINO					
RECEITA RESULTANTE DE IMPOSTOS (caput do art. 212 da Constituição)	PREVISÃO INICIAL	PREVISÃO ATUALIZADA	RECEITAS REALIZADAS		
			No Bimestre	Até o Bimestre	%
1 - RECEITAS DE IMPOSTOS	0,00	0,00	1.529.197,76	5.162.929,00	0,00
IMPOSTO SOBRE PROPRIEDADE PREDIAL E TERRITORIAL URBANA	0,00	0,00	180.040,02	293.833,46	0,00
IMPOSTO DE RENDA RETIDO NAS FONTES SOBRE RENDA DO TRABALHO	0,00	0,00	40.505,13	410.762,52	0,00
IMPOSTO SOBRE TRANSMISSÃO "INTER VIVOS" DE BENS IMOVEIS E DE DIREITOS	0,00	0,00	502.857,71	1.802.863,82	0,00
Imposto sobre Serviços de Qualquer Natureza	0,00	0,00	805.010,16	2.654.227,32	0,00
RECEITA DA DÍVIDA ATIVA TRIBUTÁRIA	0,00	0,00	784,74	1.241,88	0,00
2 - RECEITAS DE TRANSFERÊNCIAS CONSTITUCIONAIS LEGAIS	0,00	0,00	4.071.413,94	24.362.706,86	0,00
COTA - PARTE DO FUNDO DE PARTICIPAÇÃO DOS MUNICÍPIOS	0,00	0,00	2.921.102,80	18.144.439,81	0,00
COTA - PARTE DO IMP. SOBRE PROPRIEDADE TERRITORIAL RURAL - ITR	0,00	0,00	880,25	984,81	0,00
TRANSFERÊNCIA FINANCEIRA DO ICMS L.C. 87/96	0,00	0,00	3.599,00	17.994,99	0,00
COTA - PARTE DO ICMS	0,00	0,00	1.107.028,33	5.232.154,62	0,00
COTA - PARTE DO IPVA	0,00	0,00	33.410,37	941.177,16	0,00
COTA - PARTE SOBRE O IPI EXPORTAÇÃO	0,00	0,00	5.393,19	25.955,47	0,00
3 - TOTAL DAS RECEITAS DE IMPOSTOS (1 + 2)	0,00	0,00	5.600.611,70	29.525.635,86	0,00
RECEITAS ADICIONAIS PARA FINANCIAMENTO DO ENSINO					
RECEITAS ADICIONAIS PARA FINANCIAMENTO DO ENSINO	PREVISÃO INICIAL	PREVISÃO ATUALIZADA	RECEITAS REALIZADAS		
			No Bimestre	Até o Bimestre	%
4 - RECEITAS DA APLICAÇÃO FINANCEIRA DE OUTROS RECURSOS VINCULADOS A	0,00	0,00	0,00	0,00	0,00
5 - RECEITA DE TRANSFERÊNCIAS DO FNDE	1.920.000,00	1.920.000,00	546.514,00	1.966.108,32	102,40
Transferências do Salário-Educação	800.000,00	800.000,00	162.667,84	936.657,41	117,08
Transferências Diretas do FNDE referentes ao Programa Nacional de Alimentação Escolar	780.000,00	780.000,00	178.684,00	805.172,00	103,22
Transferências Diretas do FNDE referentes ao Programa Nacional de Apoio ao Transporte	340.000,00	340.000,00	205.162,16	224.278,91	65,96
6 - RECEITA DE TRANSFERÊNCIA DE CONVÊNIOS	0,00	0,00	0,00	0,00	0,00
8 - OUTRAS RECEITAS PARA FINANCIAMENTO DO ENSINO	0,00	0,00	0,00	0,00	0,00
9 - TOTAL DAS RECEITAS PARA FINANCIAMENTO DO ENSINO (4 + 5 + 6 + 7 + 8)	1.920.000,00	1.920.000,00	546.514,00	1.966.108,32	102,40
FUNDEB					
RECEITA RESULTANTE DE IMPOSTOS (caput do art. 212 da Constituição)	PREVISÃO INICIAL	PREVISÃO ATUALIZADA	RECEITAS REALIZADAS		
			No Bimestre	Até o Bimestre	%
10 - RECEITAS DESTINADAS AO FUNDEB	0,00	0,00	814.282,31	4.821.368,19	0,00
Dedução FUNDEB - <F.P.M.>	0,00	0,00	584.220,39	3.577.610,49	0,00
Dedução FUNDEB - <I.T.R.>	0,00	0,00	176,03	196,93	0,00
Dedução FUNDEB - <I.C.M.S. LC Nº 87/96>	0,00	0,00	719,80	3.598,99	0,00
Dedução FUNDEB - <I.C.M.S.>	0,00	0,00	221.405,07	1.046.430,87	0,00
Dedução FUNDEB - <I.P.V.A.>	0,00	0,00	6.682,37	188.595,70	0,00
Dedução FUNDEB - <I.P.I.>	0,00	0,00	1.078,65	4.935,21	0,00
11 - RECEITAS RECEBIDAS PELO FUNDEB	20.108.800,00	20.108.800,00	-1.672.856,06	20.108.327,60	99,99
11.1 - Transferências de Recursos do FUNDEB	17.108.800,00	17.108.800,00	-2.038.410,64	15.001.649,97	87,68
11.2 - Complementação da União ao FUNDEB	3.000.000,00	3.000.000,00	365.554,58	5.106.677,63	170,22
12 - RESULTADOS DAS TRANSFERÊNCIAS DO FUNDEB (11.1 - 10)	17.108.800,00	17.108.800,00	-2.852.692,95	10.180.281,78	59,50
Acréscimo Resultante das Transferências do FUNDEB					

GOVERNO MUNICIPAL DE ITAITINGA

Relatório Resumido da Execução Orçamentária

Demonstrativo das Receitas e Despesas com Manutenção e Desenvolvimento do Ensino - MDE

Orçamentos Fiscal e da Seguridade Social

Período: Janeiro a Outubro de 2015/Bimestre: Setembro e Outubro

RREO - ANEXO VIII (LDB. art. 72)

R\$ 1,00



ABEL CERCELINO RANGEL JUNIOR
PREFEITO MUNICIPAL



FRANCISCO ANTONIO DO NASCIMENTO NETO
Contador - CRC 10648/O-5



ANTONIO SERGIO DE SOUZA QUINDERE
CONTROLADOR GERAL



LUIS EDUARDO ALVES
SECRETÁRIO DE FINANÇAS

GOVERNO MUNICIPAL DE ITAITINGA
Relatório Resumido da Execução Orçamentária

Demonstrativo das Receitas e Despesas com Manutenção e Desenvolvimento do Ensino - MDE

Orçamentos Fiscal e da Seguridade Social

Período: Janeiro a Outubro de 2015/Bimestre: Setembro e Outubro

RREO - ANEXO VIII (LDB. art. 72)

R\$ 1,00

DESPESAS DO FUNDEB	DOTAÇÃO INICIAL	DOTAÇÃO ATUALIZADA	DESPESAS LIQUIDADAS		
			No Bimestre	Até o Bimestre	%
13 - PAGAMENTO DOS PROFISSIONAIS DO MAGISTÉRIO	19.594.500,00	21.393.000,00	2.018.941,35	9.556.693,37	47,52
13.1 - Com Educação Infantil	629.500,00	754.500,00	0,00	0,00	0,00
13.2 - Com Ensino Fundamental	18.965.000,00	20.638.500,00	2.018.941,35	9.556.693,37	46,30
13.3 - Com Educação Básica	6.359.000,00	8.255.100,00	0,00	0,00	0,00
14 - OUTRAS DESPESAS	19.594.500,00	21.393.000,00	0,00	0,00	0,00
14.1 - Com Educação Infantil	629.500,00	754.500,00	0,00	0,00	0,00
14.2 - Com Ensino Fundamental	18.965.000,00	20.638.500,00	760.540,40	4.198.324,96	20,34
14.3 - Com Educação Básica	6.359.000,00	8.255.100,00	0,00	0,00	0,00
15 - TOTAL DAS DESPESAS DO FUNDEB (13 + 14)	51.907.000,00	59.296.200,00	2.779.481,75	13.755.018,33	23,19

DEDUÇÕES PARA FINS DE LIMITE DO FUNDEB PARA PAGAMENTO DOS PROFISSIONAIS DO MAGISTÉRIO	VALOR
16 - RESTOS A PAGAR INSCRITOS NO EXERCÍCIO SEM DISPONIBILIDADE FINANCEIRA DE RECURSOS DO FUNDEB	101.194,98
17 - DESPESAS CUSTEADAS COM O SUPERÁVIT FINANCEIRO DO EXERCÍCIO ANTERIOR DO FUNDEB	0,00
18 - TOTAL DAS DEDUÇÕES CONSIDERADAS PARA FINS DE LIMITE DO FUNDEB (16 + 17)	101.194,98
19 - MÍNIMO DE 60% NA REMUNERAÇÃO DO MAGISTÉRIO COM EDUCAÇÃO INFANTIL E ENSINO FUNDAMENTAL (13 / 11) x 100) %	47,52

CONTROLE DA UTILIZAÇÃO DE RECURSOS NO EXERCÍCIO SUBSEQUENTE	VALOR
20 - RECURSOS RECEBIDOS DO FUNDEB EM [EXERCÍCIO_ ANTERIOR] QUE NÃO FORAM UTILIZADOS	0,00
21 - DESPESAS CUSTEADAS COM O SALDO DO ITEM 20 ATÉ O 1º TRIMESTRE DE [EXERCÍCIO]	0,00

MANUTENÇÃO E DESENVOLVIMENTO DO ENSINO - DESPESAS CUSTEADAS COM A RECEITA RESULTANTE DE IMPOSTOS E RECURSOS DO FUNDEB

RECEITAS COM AÇÕES TÍPICAS DE MDE	PREVISÃO INICIAL	PREVISÃO ATUALIZADA	RECEITAS REALIZADAS		
			No Bimestre	Até o Bimestre	%
22 - IMPOSTOS E TRANSFERÊNCIAS DESTINADAS À MDE (25% de 3)	0,00	0,00	1.400.152,92	7.381.408,96	0,00

DESPESAS COM AÇÕES TÍPICAS DE MDE	DOTAÇÃO INICIAL	DOTAÇÃO ATUALIZADA	DESPESAS LIQUIDADAS		
			No Bimestre	Até o Bimestre	%
23 - EDUCAÇÃO INFANTIL	629.500,00	754.500,00	2.382,32	394.773,75	52,32
24 - ENSINO FUNDAMENTAL	18.965.000,00	20.638.500,00	2.961.114,68	14.720.586,82	71,32
25 - ENSINO MÉDIO	85.000,00	50.000,00	0,00	18.500,00	37,00
26 - ENSINO SUPERIOR	60.000,00	0,00	0,00	0,00	0,00
27 - ENSINO PROFISSIONAL NÃO INTEGRADO AO ENSINO REGULAR	160.000,00	20.000,00	0,00	0,00	0,00
28 - OUTRAS	12.377.000,00	12.479.475,00	1.846.183,79	9.291.663,64	74,45
29 - TOTAL DAS DESPESAS COM AÇÕES TÍPICAS DE MDE (23 + 24 + 25 + 26 + 27 + 28)	32.276.500,00	33.942.475,00	4.809.680,79	24.425.524,21	71,96

DEDUÇÕES CONSIDERADAS PARA FINS DE LIMITE CONSTITUCIONAL	VALOR
30 - RESULTADO LÍQUIDO DAS TRANSFERÊNCIAS DO FUNDEB = (12)	10.180.281,78
31 - DESPESAS CUSTEADAS COM A COMPLEMENTAÇÃO DO FUNDEB NO EXERCÍCIO	5.106.677,63
32 - RECEITA DE APLICAÇÃO FINANCEIRA DOS RECURSOS DO FUNDEB ATÉ O BIMESTRE = (50 h)	0,00
33 - DESPESAS CUSTEADAS COM O SUPERÁVIT FINANCEIRO, DO EXERCÍCIO ANTERIOR, DO FUNDEB	0,00
34 - DESPESAS CUSTEADAS COM O SUPERÁVIT FINANCEIRO, DO EXERCÍCIO ANTERIOR, DE OUTROS RECURSOS DE IMPOSTOS	0,00
35 - RESTOS A PAGAR INSCRITOS NO EXERCÍCIO ANTERIOR SEM DISPONIBILIDADE FINANCEIRA DE RECURSOS DE IMPOSTOS VINCULADOS AO	0,00
36 - CANCELAMENTO, NO EXERCÍCIO, DE RESTOS A PAGAR INSCRITOS COM DISPONIBILIDADE FINANCEIRA DE RECURSOS DE IMPOSTOS VINCULADOS	0,00
37 - TOTAL DAS DEDUÇÕES CONSIDERADAS PARA FINS DE LIMITE CONSTITUCIONAL (30 + 31 + 32 + 33 + 34 + 35 + 36)	15.286.959,41
38 - TOTAL DAS DESPESAS PARA FINS DE LIMITE (29 - 37)	9.138.564,80
39 - MÍNIMO DE 25% DAS RECEITAS RESULTANTE DE IMPOSTOS EM MDE ((38 / 3) * 100)	30,95

OUTRAS INFORMAÇÕES PARA CONTROLE

OUTRAS DESPESAS CUSTEADAS COM RECEITAS ADICIONAIS PARA FINANCIAMENTO DO ENSINO	DOTAÇÃO INICIAL	DOTAÇÃO ATUALIZADA	DESPESAS LIQUIDADAS		
			No Bimestre	Até o Bimestre	%

GOVERNO MUNICIPAL DE ITAITINGA

Relatório Resumido da Execução Orçamentária

Demonstrativo das Receitas e Despesas com Manutenção e Desenvolvimento do Ensino - MDE

Orçamentos Fiscal e da Seguridade Social

Período: Janeiro a Outubro de 2015/Bimestre: Setembro e Outubro

RREO - ANEXO VIII (LDB. art. 72)

R\$ 1,00

OUTRAS INFORMAÇÕES PARA CONTROLE					
OUTRAS DESPESAS CUSTEADAS COM RECEITAS ADICIONAIS PARA FINANCIAMENTO DO ENSINO	DOTAÇÃO INICIAL	DOTAÇÃO ATUALIZADA	DESPESAS LIQUIDADAS		
			No Bimestre	Até o Bimestre	%
40 - DESPESAS CUSTEADAS COM A APLICAÇÃO FINANCEIRA DE OUTROS RECURS	0,00	0,00	0,00	0,00	0,00
41 - DESPESAS CUSTEADAS COM A CONTRIBUIÇÃO SOCIAL DO SALÁRIO-EDUCAÇ.	0,00	0,00	0,00	0,00	0,00
42 - DESPESAS CUSTEADAS COM A OPERAÇÕES DE CRÉDITO	0,00	0,00	0,00	0,00	0,00
43 - DESPESAS CUSTEADAS COM OUTRAS RECEITAS PARA FINANCIAMENTO DO E	0,00	0,00	0,00	0,00	0,00
44 - TOTAL DAS OUTRAS DESPESAS CUSTEADAS COM RECEITAS ADICIONAIS PAR.	0,00	0,00	0,00	0,00	0,00
45 - TOTAL GERAL DAS DESPESAS (29 + 44)	0,00	0,00	0,00	0,00	0,00
RESTOS A PAGAR INSCRITOS COM DISPONIBILIDADE FINANCEIRA DE RECURSOS DE IMPOSTOS VINCULADOS AO ENSINO	SALDO ATÉ O BIMESTRE		CANCELADOS EM 2015 (g)		
46 - RESTOS A PAGAR DE DESPESAS COM FUNDEB	0,00		0,00		
FLUXO FINANCEIRO DOS RECURSOS			VALOR		
			FUNDEB (h)	FUNDEF	
47 - SALDO FINANCEIRO EM 31 DE DEZEMBRO DE [EXERCICIO_ANTERIOR]			0,00	0,00	
48 - (+) INGRESSO DE RECURSOS ATÉ O BIMESTRE			0,00	0,00	
49 - (-) PAGAMENTOS EFETUADOS ATÉ O BIMESTRE			0,00	0,00	
50 - (+) RECEITA DE APLICAÇÃO FINANCEIRA DOS RECURSOS ATÉ O BIMESTRE			0,00	0,00	
51 - (=) SALDO FINANCEIRO NO EXERCÍCIO ATUAL			0,00	0,00	
52 - SALDO ATUAL DAS CONTAS BANCÁRIAS DE VINCULAÇÃO AO FUNDEB 60% e 40% (((47 + 48) - 49) + 50)			0,00	0,00	



ABEL CERCELINO RANGEL JUNIOR
PREFEITO MUNICIPAL



FRANCISCO ANTONIO DO NASCIMENTO NETO
Contador - CRC 10648/O-5



ANTONIO SERGIO DE SOUZA QUINDERE
CONTROLADOR GERAL



LUIS EDUARDO ALVES
SECRETÁRIO DE FINANÇAS

GOVERNO MUNICIPAL DE ITAITINGA
Relatório Resumido de Execução Orçamentária
Demonstrativo das Receitas de Operações de Crédito e Despesas de Capital
Orçamento Fiscal e da Seguridade Social
Período: Janeiro a Outubro de 2015/Bimestre: Setembro e Outubro

RREO - Anexo IX (LRF, Art. 52, inciso I, alíneas "a" e "b" do inciso II e §1º)

R\$ 1,00

RECEITAS	PREVISÃO ATUALIZADA (a)	RECEITAS REALIZADAS Até o Bimestre (b)		SALDO NÃO REALIZADO (c) = (a - b)
RECEITAS DE OPERAÇÕES DE CRÉDITO (I)	0,00	0,00		0,00
DESPESAS	DOTAÇÃO ATUALIZADA (d)	DESPESAS EXECUTADAS Até o Bimestre		SALDO NÃO EXECUTADO (g) = (d - (e + f))
		LIQUIDADAS (e)	INSCRITAS EM RESTOS A PAGAR NÃO PROCESSADOS (f)	
DESPESAS DE CAPITAL	7.796.350,00	5.140.683,99	164.106,32	2.491.559,69
DESPESAS DE CAPITAL LÍQUIDA (II)	7.796.350,00	5.140.683,99	164.106,32	2.491.559,69
RESULTADO PARA APURAÇÃO DA REGRA DE OURO (III) = (I - II)	-7.796.350,00	-5.304.790,31		-2.491.559,69



ABEL CERCELINO RANGEL JUNIOR
PREFEITO MUNICIPAL



FRANCISCO ANTONIO DO NASCIMENTO NETO
Contador - CRC 10648/O-5



ANTONIO SERGIO DE SOUZA QUINDERE
CONTROLADOR GERAL



LUIS EDUARDO ALVES
SECRETÁRIO DE FINANÇAS

GOVERNO MUNICIPAL DE ITAITINGA
Relatório Resumido da Execução Orçamentária
Demonstrativo da Projeção do Regime Próprio de Previdência dos Servidores
Orçamentos da Seguridade Social
Período: Janeiro a Outubro de 2015/Bimestre: Setembro e Outubro

RREO - ANEXO X (LRF, art. 53, § 1º, inciso II)

R\$ 1,00

EXERCÍCIO	RECEITAS PREVIDENCIÁRIAS (a)	DESPESAS PREVIDENCIÁRIAS (a)	RESULTADO PREVIDENCIÁRIO (c) = (a - b)	SALDO FINANCEIRO DO EXERCÍCIO (d) = ("d" exercício anterior) + (c)
	0,00	0,00	0,00	0,00



ABEL CERCELINO RANGEL JUNIOR
PREFEITO MUNICIPAL



FRANCISCO ANTONIO DO NASCIMENTO NETO
Contador - CRC 10648/O-5



ANTONIO SERGIO DE SOUZA QUINDERE
CONTROLADOR GERAL



LUIS EDUARDO ALVES
SECRETÁRIO DE FINANÇAS

GOVERNO MUNICIPAL DE ITAITINGA
Relatório Resumido de Execução Orçamentária
Demonstrativo das Receita de Alienação de Ativos e Aplicação dos Recursos
Orçamento Fiscal e da Seguridade Social
Período: Janeiro a Outubro de 2015/Bimestre: Setembro e Outubro

RREO - Anexo XI (LRF, Art. 52, inciso I, alíneas "a" e "b" do inciso II e §1º)

R\$ 1,00

DESPESAS	DOTAÇÃO ATUALIZADA (d)	DESPESAS EXECUTADAS Até o Bimestre		SALDO NÃO EXECUTADO (g) = (d - (e + f))
		LIQUIDADAS (e)	INSCRITAS EM RESTOS A PAGAR NÃO PROCESSADOS (f)	
APLICAÇÃO DOS RECURSOS DA ALIENAÇÃO DE ATIVOS (II)				
DESPESA DE CAPITAL				
Investimentos	13.039.750,00	0,00	0,00	13.039.750,00
Amortização da Dívida	665.000,00	0,00	0,00	665.000,00
DESPESAS CORRENTES DOS REGIMES DE PREVIDÊNCIA				
Regime Geral da Previdência Social	0,00	0,00	0,00	0,00
Regime Próprio de Previdência dos Servidores	0,00	0,00	0,00	0,00
SALDO FINANCEIRO A APLICAR	2014 (h)	2015 (i) = (Ib - (IIe + II f))		SALDO ATUAL (j) = (IIIh + IIIi)
VALOR (III)	0,00	0,00		0,00

Fonte:



ABEL CERCELINO RANGEL JUNIOR
PREFEITO MUNICIPAL



FRANCISCO ANTONIO DO NASCIMENTO NETO
Contador - CRC 10648/O-5



ANTONIO SERGIO DE SOUZA QUINDERE
CONTROLADOR GERAL



LUIS EDUARDO ALVES
SECRETÁRIO DE FINANÇAS

GOVERNO MUNICIPAL DE ITAITINGA
Relatório Resumido da Execução Orçamentária
Demonstrativo da Receita e Despesa com Ações de Serviços Públicos de Saúde
Orçamentos Fiscal e da Seguridade Social
Período: Janeiro a Outubro de 2015/Bimestre: Setembro e Outubro

RREO - ANEXO XII (ADCT. art. 77)

R\$ 1,00

RECEITAS	PREVISÃO INICIAL	PREVISÃO ATUALIZADA	RECEITAS REALIZADAS	
			Até o Bimestre	%
RECEITA DE IMPOSTOS	2.793.000,00	2.793.000,00	5.162.929,00	184,85
IMPOSTO SOBRE PROPRIEDADE PREDIAL E TERRITORIAL URBANA	0,00	0,00	293.833,46	0,00
IMPOSTO DE RENDA RETIDO NAS FONTES SOBRE RENDA DO TRABALHO	0,00	0,00	410.762,52	0,00
IMPOSTO SOBRE TRANSMISSÃO "INTER VIVOS" DE BENS IMOVEIS E DE DIREITOS	0,00	0,00	1.802.863,82	0,00
Imposto sobre Serviços de Qualquer Natureza	0,00	0,00	2.654.227,32	0,00
RECEITA DA DÍVIDA ATIVA TRIBUTÁRIA	0,00	0,00	1.241,88	0,00
RECEITAS DE TRANSFERÊNCIAS CONSTITUCIONAIS LEGAIS	31.753.200,00	31.753.200,00	24.362.706,86	76,72
COTA - PARTE DO FUNDO DE PARTICIPAÇÃO DOS MUNICÍPIOS	0,00	0,00	18.144.439,81	0,00
COTA - PARTE DO IMP. SOBRE PROPRIEDADE TERRITORIAL RURAL - ITR	0,00	0,00	984,81	0,00
TRANSFERÊNCIA FINANCEIRA DO ICMS L.C. 87/96	0,00	0,00	17.994,99	0,00
COTA - PARTE DO ICMS	0,00	0,00	5.232.154,62	0,00
COTA - PARTE DO IPVA	0,00	0,00	941.177,16	0,00
COTA - PARTE SOBRE O IPI EXPORTAÇÃO	0,00	0,00	25.955,47	0,00
TOTAL	0,00	0,00	29.525.635,86	0,00

DESPESAS CORRENTES (Por Grupo de Natureza da Despesa)	DOTAÇÃO INICIAL	DOTAÇÃO ATUALIZADA	DESPESAS LIQUIDADAS	
			Até o Bimestre	%
DESPESAS CORRENTES	15.327.000,00	17.828.450,00	13.363.012,77	74,95
Pessoal e Encargos Sociais	9.955.000,00	12.686.450,00	10.482.747,97	82,62
Juros e Encargos da Dívida	0,00	0,00	0,00	0,00
Outras Despesas Correntes	5.372.000,00	5.142.000,00	2.880.264,80	56,01
DESPESAS DE CAPITAL	2.138.600,00	1.622.600,00	1.039.060,34	64,03
Investimentos	2.138.600,00	1.622.600,00	1.039.060,34	64,03
Inversões Financeiras	0,00	0,00	0,00	0,00
Amortização da Dívida	0,00	0,00	0,00	0,00
TOTAL (IV)	17.465.600,00	19.451.050,00	14.402.073,11	0,00

DESPESAS PRÓPRIAS COM AÇÕES E SERVIÇOS PÚBLICOS DE SAÚDE	DOTAÇÃO INICIAL	DOTAÇÃO ATUALIZADA	DESPESAS LIQUIDADAS	
			Até o Bimestre	%
DESPESAS COM SAÚDE (V) = (IV)	17.465.600,00	19.451.050,00	14.402.073,11	74,04
(-) DESPESAS COM INATIVOS E PENSIONISTAS	2.335.000,00	2.131.000,00	0,00	0,00
(-) DESPESAS CUSTEADAS COM OUTROS RECURSOS DESTINADOS À SAÚDE	4.565.711,27	4.565.711,27	4.565.711,27	100,00
Recursos de Transferências do Sistema Único de Saúde	0,00	0,00	0,00	0,00
Recursos de Operações de Crédito	0,00	0,00	0,00	0,00
Outros Recursos	0,00	0,00	0,00	0,00
(-) RESTOS A PAGAR INSCRITOS NO EXERCÍCIO SEM DISPONIBILIDADE FINANCEIRA	0,00	0,00	0,00	0,00
TOTAL DAS DESPESAS PRÓPRIAS COM AÇÕES E SERVIÇOS PÚBLICOS DE SAÚDE	10.564.888,73	12.754.338,73	9.836.361,84	77,12

CONTROLE DE RESTOS A PAGAR VINCULADOS À SAÚDE INSCRITOS EM EXERCÍCIOS ANTERIORES	RESTOS A PAGAR INSCRITOS COM DISPONIBILIDADE FINANCEIRA DE RECURSOS PRÓPRIOS VINCULADOS	
	Inscritos em Exercícios Anteriores	Cancelado em 2015 (f)
RESTOS A PAGAR DE DESPESAS PRÓPRIAS COM AÇÕES E SERVIÇOS PÚBLICOS DE SAÚDE (VII)	0,00	0,00

PARTICIPAÇÃO DAS DESPESAS COM AÇÕES E SERVIÇOS PÚBLICOS DE SAÚDE NA RECEITA DE IMPOSTOS LÍQUIDA E TRANSFERÊNCIAS CONSTITUCIONAIS LEGAIS - LIMITE CONSTITUCIONAL <=> ((VI - VII f) / 1)	
	33,31

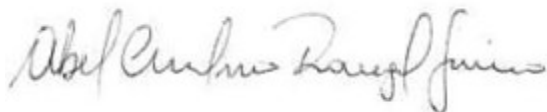
DESPESAS COM SAÚDE (Por Subfunção)	DOTAÇÃO INICIAL	DOTAÇÃO ATUALIZADA	DESPESAS LIQUIDADAS	
			Até o Bimestre	%
Administração Geral	1.989.000,00	4.845.000,00	4.127.468,53	85,19
Assistência Comunitária	100.000,00	105.000,00	104.000,00	99,04

GOVERNO MUNICIPAL DE ITAITINGA
 Relatório Resumido da Execução Orçamentária
Demonstrativo da Receita e Despesa com Ações de Serviços Públicos de Saúde
 Orçamentos Fiscal e da Seguridade Social
 Período: Janeiro a Outubro de 2015/Bimestre: Setembro e Outubro

RREO - ANEXO XII (ADCT. art. 77)

R\$ 1,00

DESPESAS COM SAÚDE (Por Subfunção)	DOTAÇÃO INICIAL	DOTAÇÃO ATUALIZADA	DESPESAS LIQUIDADAS	
			Até o Bimestre	%
Atenção Básica	5.834.600,00	5.499.600,00	3.883.437,99	70,61
Assistência Hospitalar e Ambulatorial	7.687.000,00	6.692.450,00	4.253.648,58	63,55
Suporte Profilático e Terapêutico	115.000,00	0,00	0,00	0,00
Vigilância Sanitária	45.000,00	35.000,00	5.355,42	15,30
Vigilância Epidemiológica	395.000,00	496.000,00	448.522,87	90,42
Outras Transferências	1.300.000,00	1.778.000,00	1.579.639,72	88,84
TOTAL	17.465.600,00	19.451.050,00	14.402.073,11	74,04



ABEL CERCELINO RANGEL JUNIOR
 PREFEITO MUNICIPAL



FRANCISCO ANTONIO DO NASCIMENTO NETO
 Contador - CRC 10648/O-5



ANTONIO SERGIO DE SOUZA QUINDERE
 CONTROLADOR GERAL



LUIS EDUARDO ALVES
 SECRETÁRIO DE FINANÇAS

GOVERNO MUNICIPAL DE ITAITINGA
Relatório Resumido da Execução Orçamentária
Demonstrativo das Parcerias Público-Privadas

Orçamentos Fiscal e da Seguridade Social


Período: Janeiro a Outubro de 2015/Bimestre: Setembro e Outubro

RREO - ANEXO XIII (Lei nº 11.079, de 30.12.2004, arts. 22, 25 e 28)

R\$ 1,00

ESPECIFICAÇÃO	SALDO TOTAL EM 31 DE DEZEMBRO DO EXERCÍCIO ANTERIOR (a)	REGISTROS EFETUADOS EM 2015		SALDO TOTAL
		No Bimestre	Até o Bimestre (b)	
TOTAL DE ATIVOS	0,00	0,00	0,00	0,00
Direitos Futuros	0,00	0,00	0,00	0,00
Ativos Contabilizados na SPE	0,00	0,00	0,00	0,00
Contrapartida parameter Provisões de PPP	0,00	0,00	0,00	0,00
TOTAL DE PASSIVOS (I)	0,00	0,00	0,00	0,00
Obrigações Não Relacionadas a Serviços	0,00	0,00	0,00	0,00
Contrapartida para Ativos da SPE	0,00	0,00	0,00	0,00
Provisões de PPP	0,00	0,00	0,00	0,00
GARANTIAS DE PPP (II)	0,00	0,00	0,00	0,00
SALDO LÍQUIDO DE PASSIVOS DE PPP (III) = (I - II)	0,00	0,00	0,00	0,00
PASSIVOS CONTINGENTES	0,00	0,00	0,00	0,00
Contraprestações Futuras	0,00	0,00	0,00	0,00
Riscos Não Provisionados	0,00	0,00	0,00	0,00
Outros Passivos Contingentes	0,00	0,00	0,00	0,00
ATIVOS CONTINGENTES	0,00	0,00	0,00	0,00
Serviços Futuros	0,00	0,00	0,00	0,00
Outros Ativos Contingentes	0,00	0,00	0,00	0,00

DESPESAS DE PPP	EXERCÍCIO ANTERIOR	EXERCÍCIO CORRENTE (EC)	<EC+1>	<EC+2>	<EC+3>	<EC+4>	<EC+5>	<EC+6>	<EC+7>	<EC+8>	<EC+9>
Do Ente Federado	0,00	0,00	0,00	0,00	0,00	0,00	0,00	0,00	0,00	0,00	0,00
Das Estatais Não-Dependentes	0,00	0,00	0,00	0,00	0,00	0,00	0,00	0,00	0,00	0,00	0,00
TOTAL DAS DESPESAS	0,00	0,00	0,00	0,00	0,00	0,00	0,00	0,00	0,00	0,00	0,00
RECEITA CORRENTE LÍQUIDA (RCL)	0,00	0,00	0,00	0,00	0,00	0,00	0,00	0,00	0,00	0,00	0,00
TOTAL DAS DESPESAS / RCL (%)	0,00	0,00	0,00	0,00	0,00	0,00	0,00	0,00	0,00	0,00	0,00
Nota:											



ABEL CERCELINO RANGEL JUNIOR
PREFEITO MUNICIPAL



FRANCISCO ANTONIO DO NASCIMENTO NETO
Contador - CRC 10648/O-5



ANTONIO SERGIO DE SOUZA QUINDERE
CONTROLADOR GERAL



LUIS EDUARDO ALVES
SECRETÁRIO DE FINANÇAS

GOVERNO MUNICIPAL DE ITAITINGA
Relatório Resumido de Execução Orçamentária
Demonstrativo Simplificado do Relatório Resumido da Execução Orçamentária
Orçamento Fiscal e da Seguridade Social
Período: Janeiro a Outubro de 2015/Bimestre: Setembro e Outubro

RREO - Anexo XIV (LRF, Art. 52, inciso I, alíneas "a" e "b" do inciso II e §1º)

R\$ 1,00

BALANÇO ORÇAMENTÁRIO	No Bimestre		Até o Bimestre	
RECEITAS				
PREVISÃO INICIAL	84.438.400,00		84.438.400,00	
PREVISÃO ATUALIZADA	84.438.400,00		84.438.400,00	
RECEITAS REALIZADAS	7.330.686,95		64.644.685,15	
DÉFICIT ORÇAMENTÁRIO	0,00		0,00	
SALDOS DE EXERCÍCIOS ANTERIORES	0,00		0,00	
DESPESAS				
DOTAÇÃO INICIAL	84.438.400,00		84.438.400,00	
CRÉDITOS ADICIONAIS	0,00		0,00	
DOTAÇÃO ATUALIZADA	84.438.400,00		84.438.400,00	
DESPESA EMPENHADA	12.360.681,65		62.083.061,53	
DESPESA LIQUIDADADA	12.235.132,88		60.717.922,18	
SUPERÁVIT ORÇAMENTÁRIO	3.926.762,97		3.926.762,97	
DESPESA POR FUNÇÃO/SUBFUNÇÃO	No Bimestre		Até o Bimestre	
DESPESAS EMPENHADAS	12.360.681,65		62.083.061,53	
DESPESAS LIQUIDADADAS	12.235.132,88		60.717.922,18	
RECEITA CORRENTE LÍQUIDA - RCL	Até o Bimestre			
RECEITA CORRENTE LÍQUIDA	75.226.177,28			
RECEITAS E DESPESAS DOS REGIMES DE PREVIDÊNCIA	No Bimestre		Até o Bimestre	
Regime Geral de Previdência Social				
RECEITAS PREVIDENCIÁRIAS REALIZADAS GERAL	1.374.891,00		6.053.211,83	
DESPESAS PREVIDENCIÁRIAS LIQUIDADAS GERAL	409.312,30		1.995.605,93	
RESULTADO PREVIDENCIÁRIO GERAL	965.578,70		4.057.605,90	
Regime Próprio de Previdência dos Servidores				
RECEITAS PREVIDENCIÁRIAS REALIZADAS RPPS	369.052,77		1.648.192,84	
DESPESAS PREVIDENCIÁRIAS LIQUIDADAS RPPS	5.625,64		25.971,44	
RESULTADO PREVIDENCIÁRIO RPPS	363.427,13		1.622.221,40	
RESULTADOS NOMINAL E PRIMÁRIO	Meta Fixada no AMF da LDO (a)	Resultado Apurado Até o Bimestre (b)	% em Relação à Meta (b/a)	
RESULTADO NOMINAL	0,00	-1.775.111,85	0,00	
RESULTADO PRIMÁRIO	0,00	-4.865.751,66	0,00	
RESTOS A PAGAR POR PODER E MINISTÉRIO PÚBLICO	Inscrição	Cancelamento Até o Bimestre	Pagamento Até o Bimestre	Saldo a Pagar
RESTOS A PAGAR PROCESSADOS				
Poder Executivo	2.757.398,86	0,00	1.667.096,19	1.090.302,67
Poder Legislativo	1.998,19	0,00	0,00	1.998,19
RESTOS A PAGAR NÃO PROCESSADOS				
Poder Executivo	4.266.351,68	28.254,96	866.301,42	3.371.795,30
Poder Legislativo	0,00	0,00	0,00	0,00
TOTAL	7.025.748,73	28.254,96	2.533.397,61	4.464.096,16
DESPESAS COM AÇÕES TÍPICAS DE MDE	Valor Apurado Até o Bimestre	Limites Constitucionais Anuais		
		% Mínimo a Aplicar no Exercício	% Aplicado Até o Bimestre	
Mínimo Anual de <18% / 25%> das Receitas de Impostos em	9.138.564,80	25,00	30,95	
Mínimo Anual de 60% do FUNDEB na Remuneração do	9.556.693,37	60,00	47,52	

GOVERNO MUNICIPAL DE ITAITINGA
 Relatório Resumido de Execução Orçamentária
Demonstrativo Simplificado do Relatório Resumido da Execução Orçamentária
 Orçamento Fiscal e da Seguridade Social
 Período: Janeiro a Outubro de 2015/Bimestre: Setembro e Outubro

RREO - Anexo XIV (LRF - Art. 52, inciso I, alíneas "a" e "b" do inciso II e §1º)

R\$ 1,00

RECEITAS DE OPERAÇÕES DE CRÉDITO E DESPESAS DE CAPITAL	Valor Apurado Até o Bimestre	Saldo Não Realizado	
Receitas de Operações de Crédito	0,00	0,00	
Despesa de Capital Líquida	5.140.683,99	2.491.559,69	
RECEITA DE ALIENAÇÃO DE ATIVOS E APLICAÇÃO DOS RECURSOS	Valor Apurado Até o Bimestre	Saldo a Realizar	
Receita de Capital Resultante da Alienação de Ativos	0,00	0,00	
Aplicação dos Recursos da Alienação de Ativos	0,00	0,00	
DESPESAS COM AÇÕES E SERVIÇOS PÚBLICOS DE SAÚDE	Valor Apurado Até o Bimestre	Limite Constitucional Anual	
		% Mínimo a Aplicar no Exercício	% Aplicado Até o Bimestre
Despesas Próprias com Ações e Serviços Públicos de Saúde	9.836.361,84	15,00	33,31



ABEL CERCELINO RANGEL JUNIOR
PREFEITO MUNICIPAL



FRANCISCO ANTONIO DO NASCIMENTO NETO
Contador - CRC 10648/O-5



ANTONIO SERGIO DE SOUZA QUINDERE
CONTROLADOR GERAL



LUIS EDUARDO ALVES
SECRETÁRIO DE FINANÇAS